

## Koronamittari: Palveluiden piristyminen jatkuu

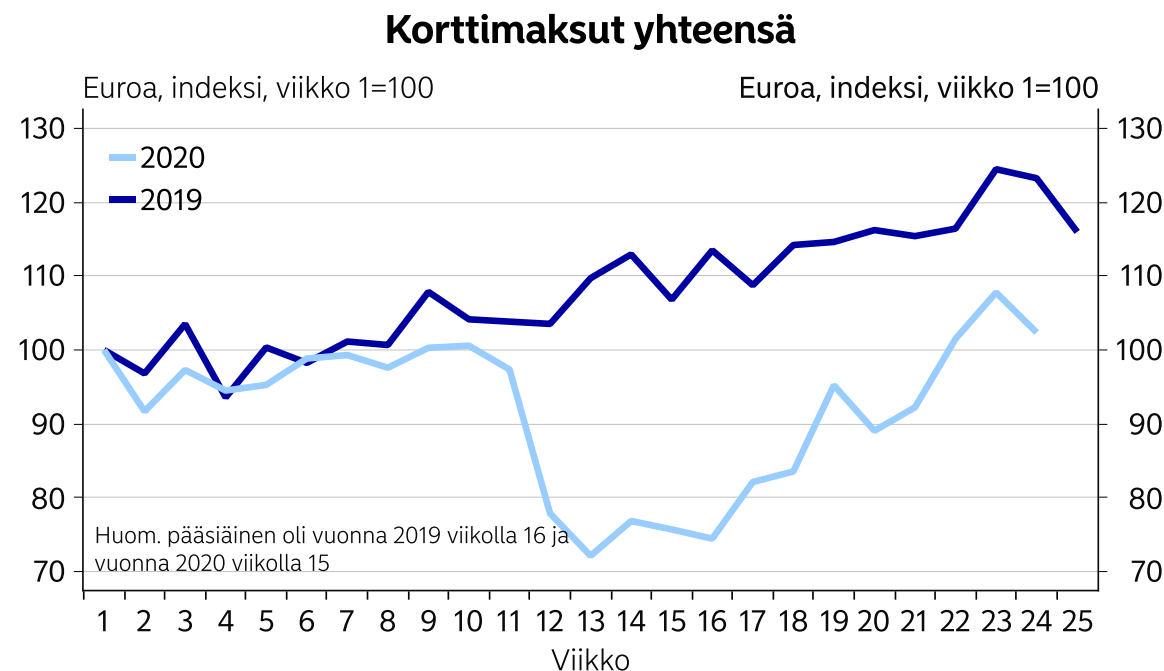
Kristian Nummelin, Robert Suomi ja Tuuli Koivu  
24.6.2020



## Kulutus notkahti hieman

- Korttidataa on käytössä viikolle 24 eli 14.6.2020 asti.
- Kokonaisuudessaan kuluttaminen notkahti vähän viikolla 24, mutta on edelleen hieman vuoden alkua korkeammalla tasolla. Vuodentakaiseen verrattuna kuluttaminen oli noin 10 % vähäisempää. Yksittäisestä viikosta ei kuitenkaan voida tehdä suuria johtopäätöksiä, eikä nousutrendin voi sanoa katkenneen.
- Tavaroiden kuluttaminen väheni hieman viikolla 24, mutta palveluiden kuluttaminen jatkoi edelleen nousussa.
- Käteisnostot ovat edelleen verrattain matalalla tasolla.
- Toimialakohtaiset erot ovat edelleen suuria. Päivittäistavarakaupassa kulutus on yhä selvästi korkeampaa kuin vuosi sitten, mutta kulttuurissa ja hotelleissa kulutus on hyvin vähäistä. Ravintoloissa aktiviteetti jatkoi kasvussa.

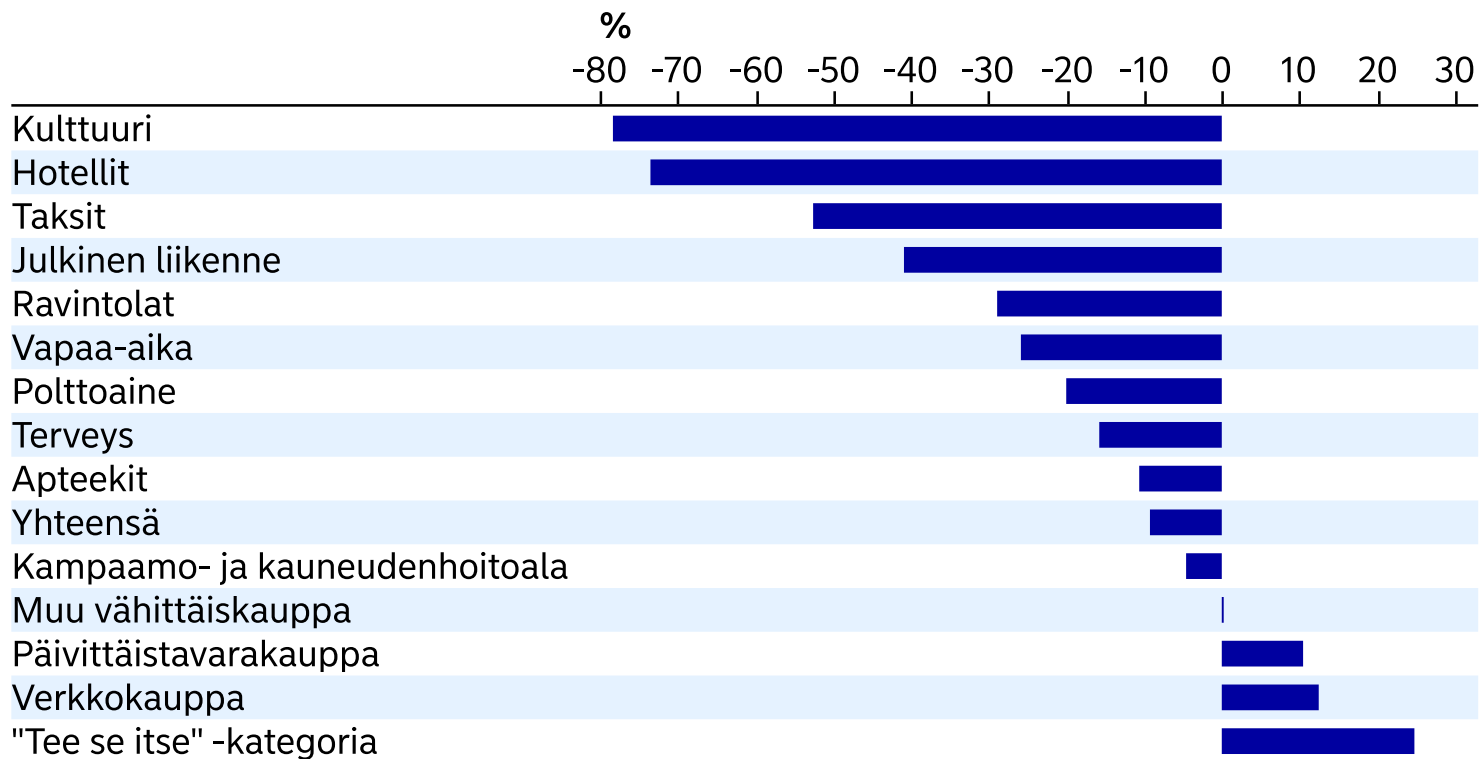
**Kokonaisuudessaan korttimaksut ovat hieman korkeammalla kuin vuoden alussa**



Huom! Vuosien 2020 ja 2019 korttimaksujen määrää ei voi verrata tässä kuvassa keskenään. Indeksoidut tasot kertovat vain sen, miten kehitys suhtautuu kunkin vuoden ensimmäiseen viikkoon.

## Koronakriisin vaikutukset eroavat aloittain huomattavasti

### Suomi: prosenttimuutos vuodentakaisesta, vko 24



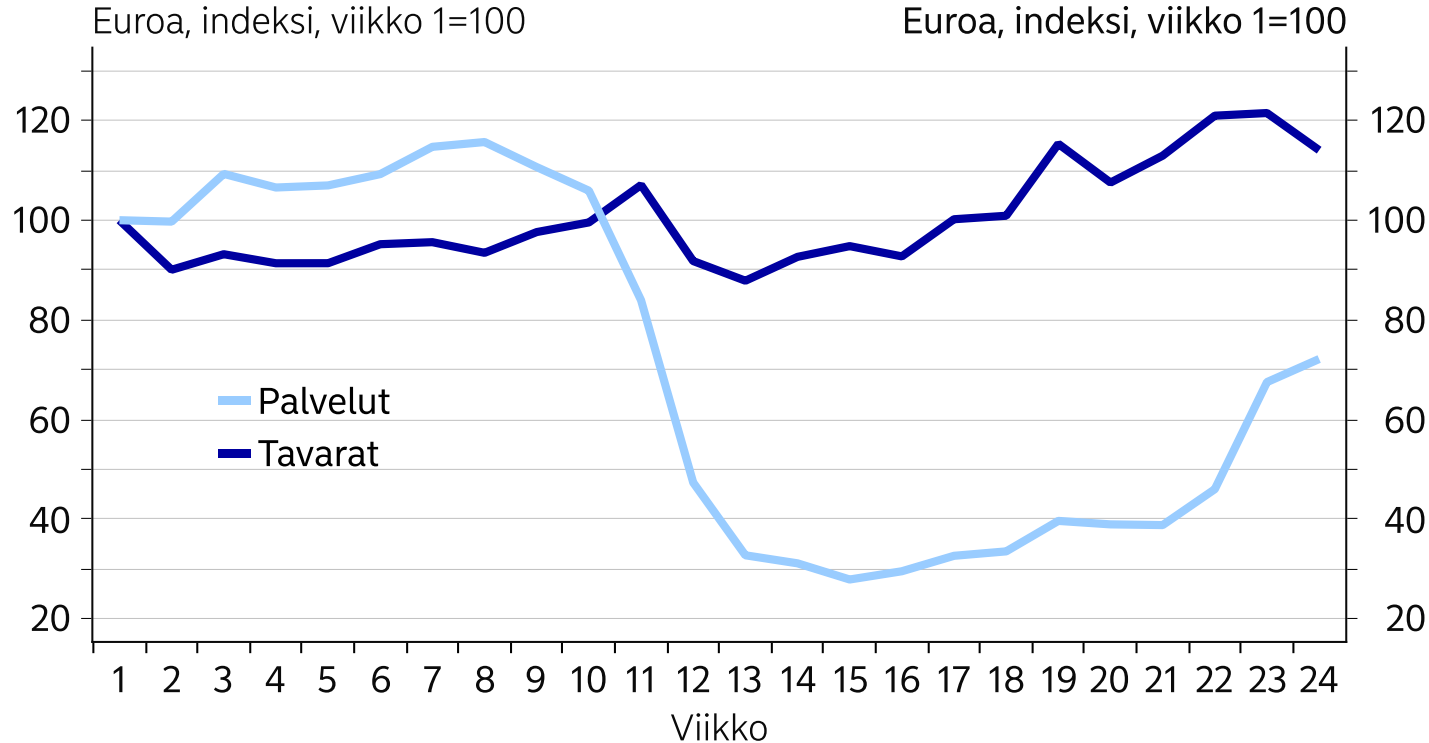
Lähde: Nordea ja Macrobond

- "Tee se itse" -kategoria sisältää mm. rautakaupan ja kodintarvikkeet.

Huom. Tarkensimme toimialajaottelua viikon 16 jälkeen erityisesti vapaa-aikasektorin osalta. Näin ollen kokonaiskuva vapaa-aikaan käytettävistä maksuista on muuttunut edeltäviä viikkoja positiivisemmaksi. Tarkennukset eivät vaikuttaneet tietoihin korttimaksamisen kokonaiskehityksestä.

# Palveluiden käyttö on lisääntynyt selvästi viime viikkoina

## Vuosi 2020: palvelut vs. tavarat

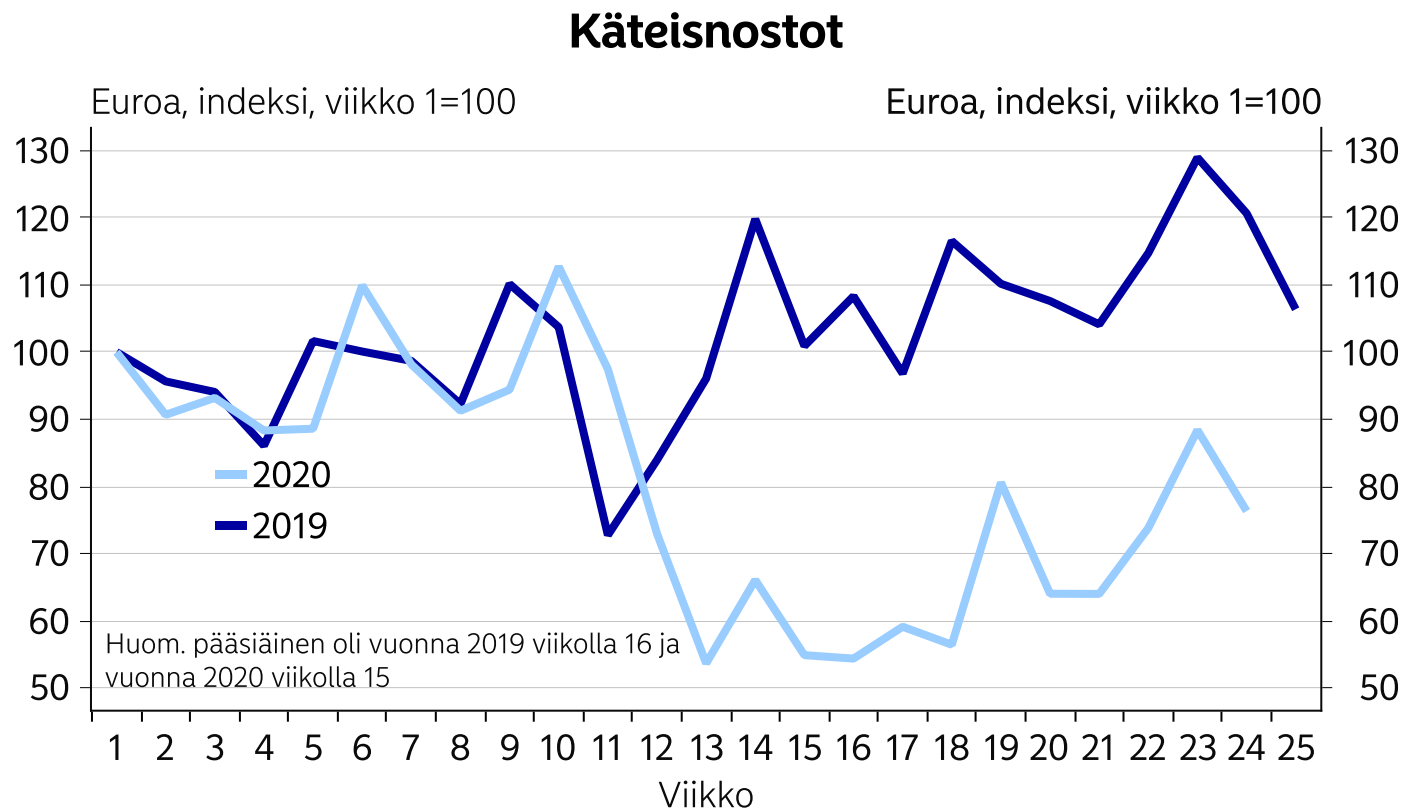


Lähde: Nordea ja Macrobond

Huom! Vuosien 2020 ja 2019 kottimaksujen määrää ei voi verrata tässä kuvassa keskenään. Indeksoidut tasot kertovat vain sen, miten kehitys suhtautuu kunkin vuoden ensimmäiseen viikkoon.

- Palvelut sisältävät seuraavat kategoriat: lentoyhtiöt, kampaamo ja kauneudenhoito, kulttuuri, terveys, vapaa-aika, julkinen liikenne, ravintolat ja taksit
- Tavarat sisältävät seuraavat kategoriat: päivittäistavarakauppa, muu vähittäiskauppa, polttoaine ja apteekit

# Käteisnostot vähentyivät kriisin seurauksena, mutta pohja on jäänyt taakse – vuosimuutos silti yhä noin -40%

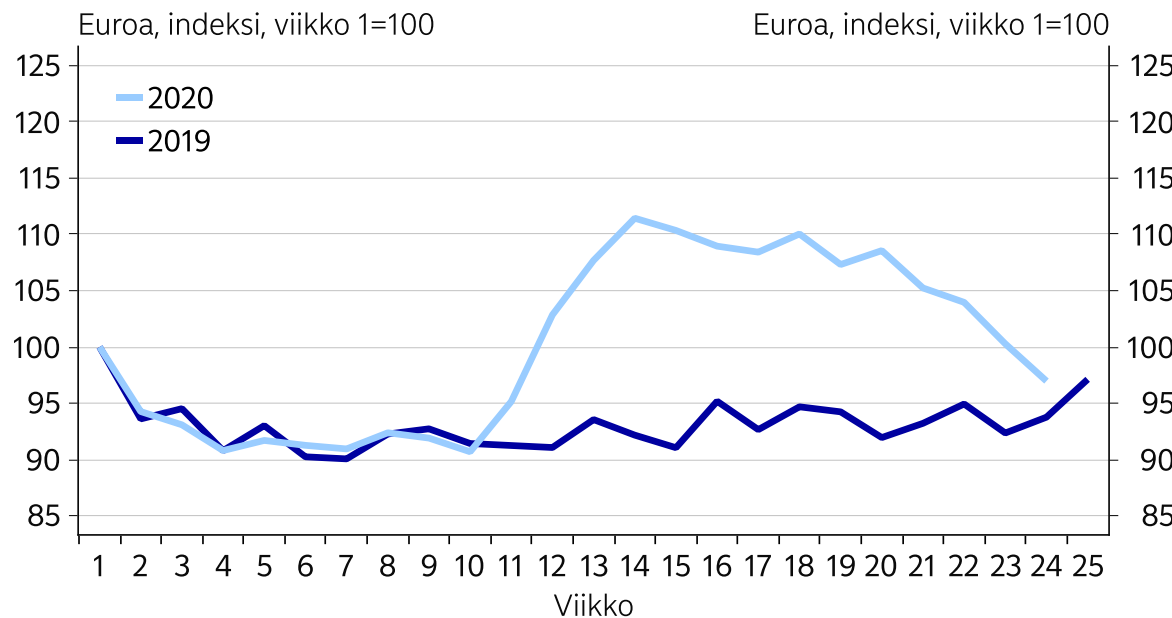


Lähde: Nordea ja Macrobond

Huom! Vuosien 2020 ja 2019 korttimaksujen määrää ei voi verrata tässä kuvassa keskenään. Indeksoidut tasot kertovat vain sen, miten kehitys suhtautuu kunkin vuoden ensimmäiseen viikkoon.

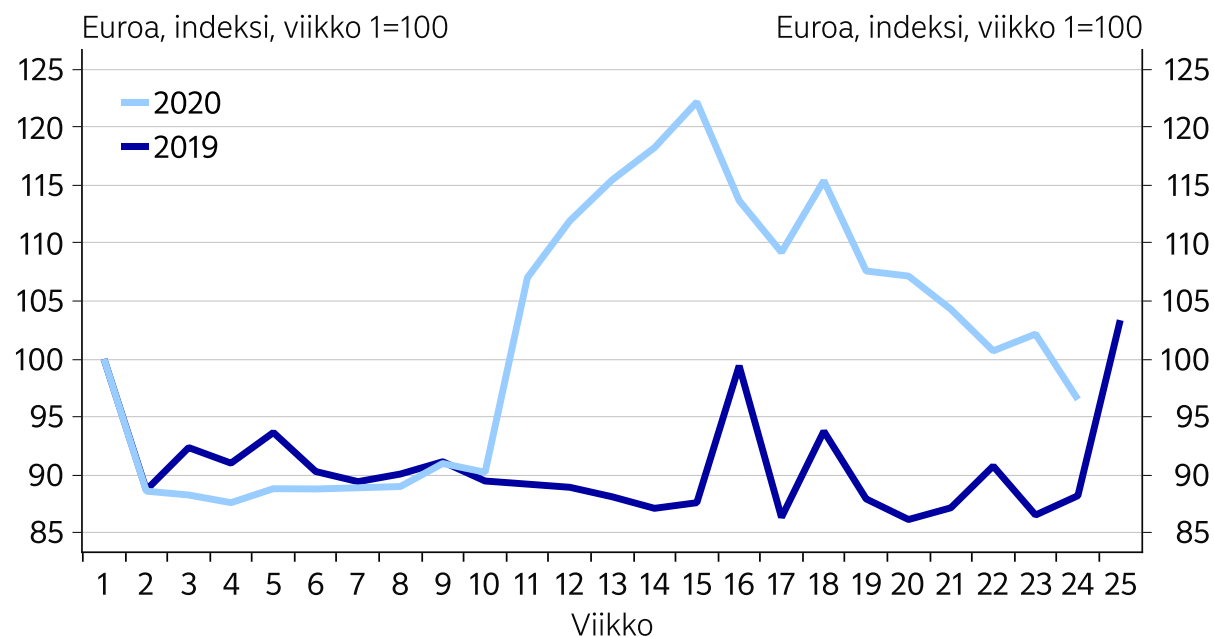
# Ostosten keskikoko palaamassa kriisiä edeltävälle tasolle

## Keskiosτος



Lähde: Nordea ja Macrobond

## Keskiosτος päivittäistavarakaupassa

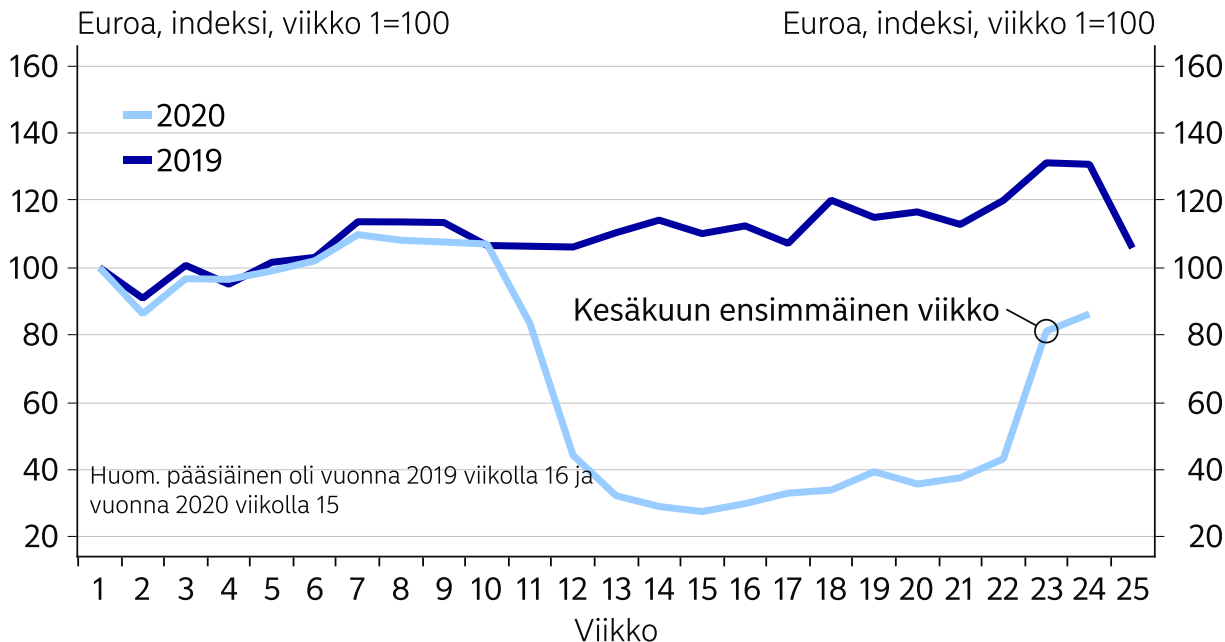


Lähde: Nordea ja Macrobond

Huom! Vuosien 2020 ja 2019 kottimaksujen määrää ei voi verrata näissä kuvissa keskenään. Indeksoidut tasot kertovat vain sen, miten kehitys suhtautuu kunkin vuoden ensimmäiseen viikkoon.

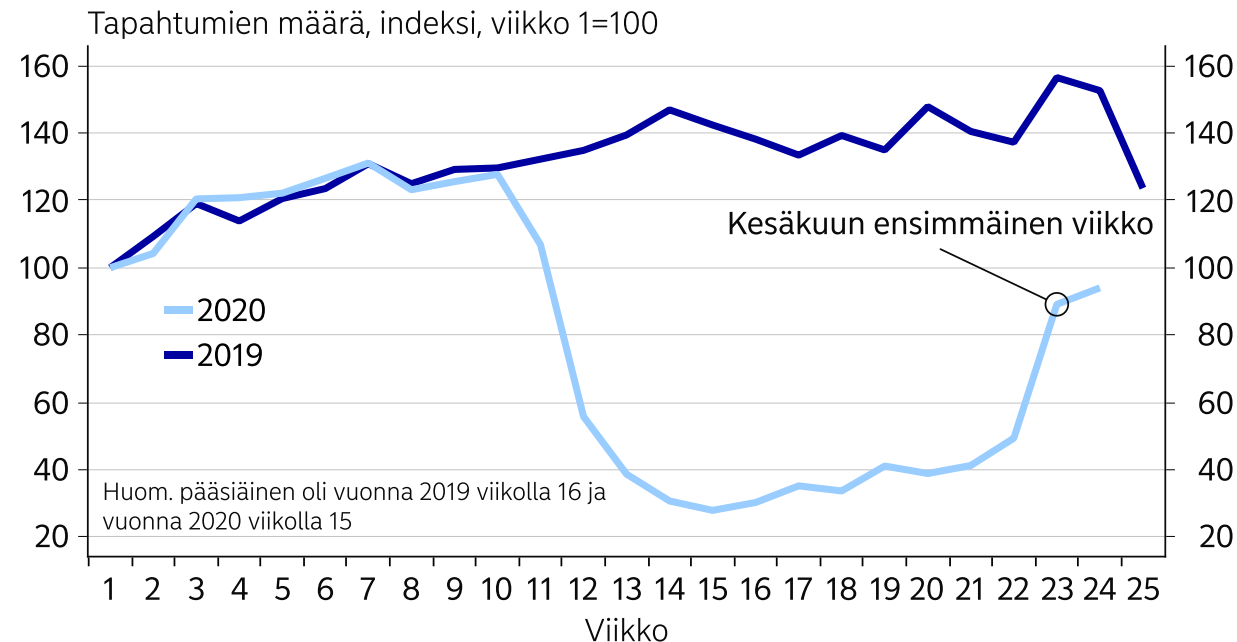
# Ravintolat avautumisen myötä sekä korttimaksut että käyntimäärät piristyivät selvästi, mutta kirittävää riittää edelleen

## Ravintolat



Lähde: Nordea ja Macrobond

## Ravintolat

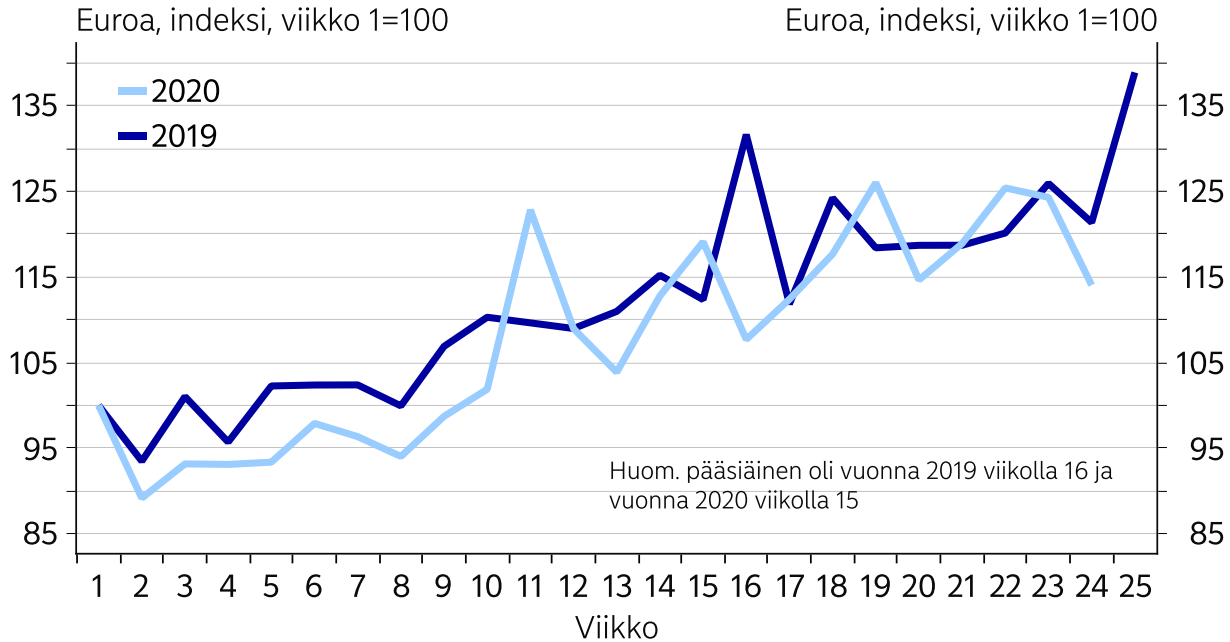


Lähde: Nordea ja Macrobond

Huom! Vuosien 2020 ja 2019 korttimaksujen määrää ei voi verrata näissä kuvissa keskenään. Indeksoidut tasot kertovat vain sen, miten kehitys suhtautuu kunkin vuoden ensimmäiseen viikkoon.

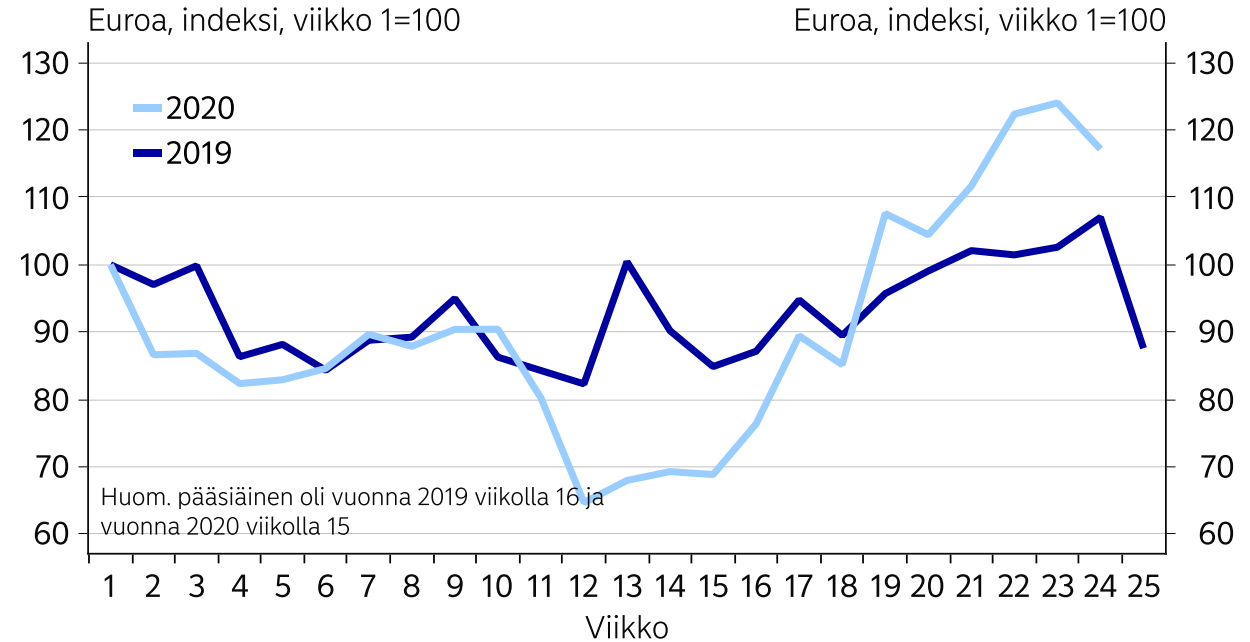
# Päivittäistavarakauppa sekä muu vähittäiskauppa ovat selviytyneet kriisistä parhaimpien joukossa

## Päivittäistavarakauppa



Lähde: Nordea ja Macrobond

## Muu vähittäiskauppa



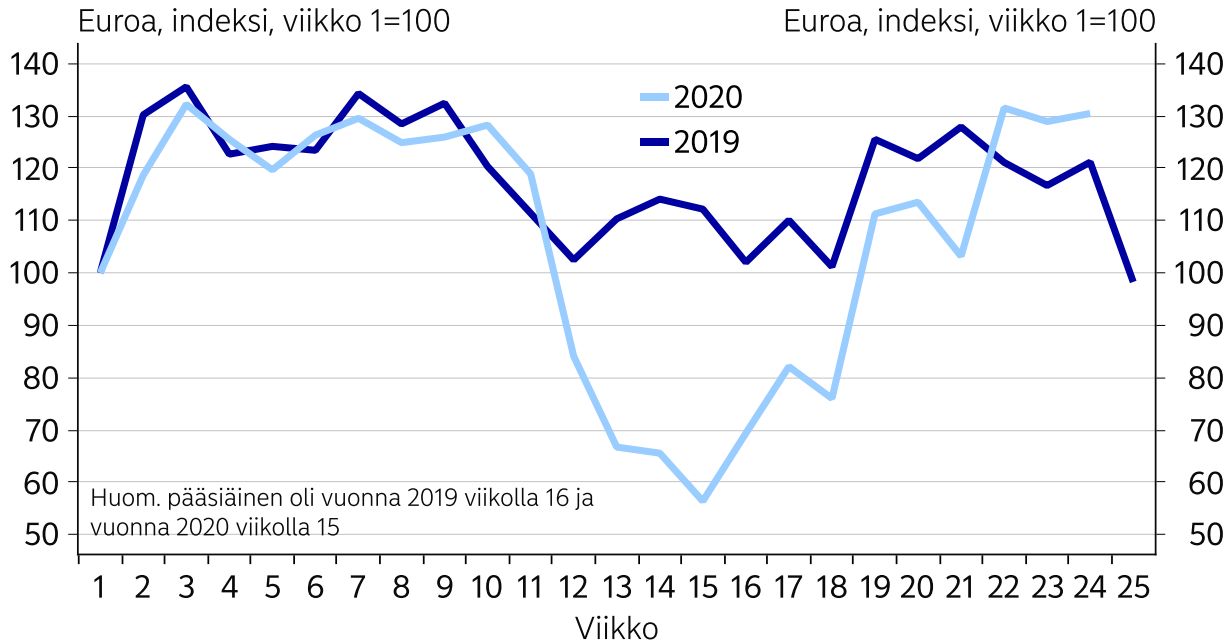
Lähde: Nordea ja Macrobond

Huom! Vuosien 2020 ja 2019 kottimaksujen määrää ei voi verrata näissä kuvissa keskenään. Indeksoidut tasot kertovat vain sen, miten kehitys suhtautuu kunkin vuoden ensimmäiseen viikkoon.



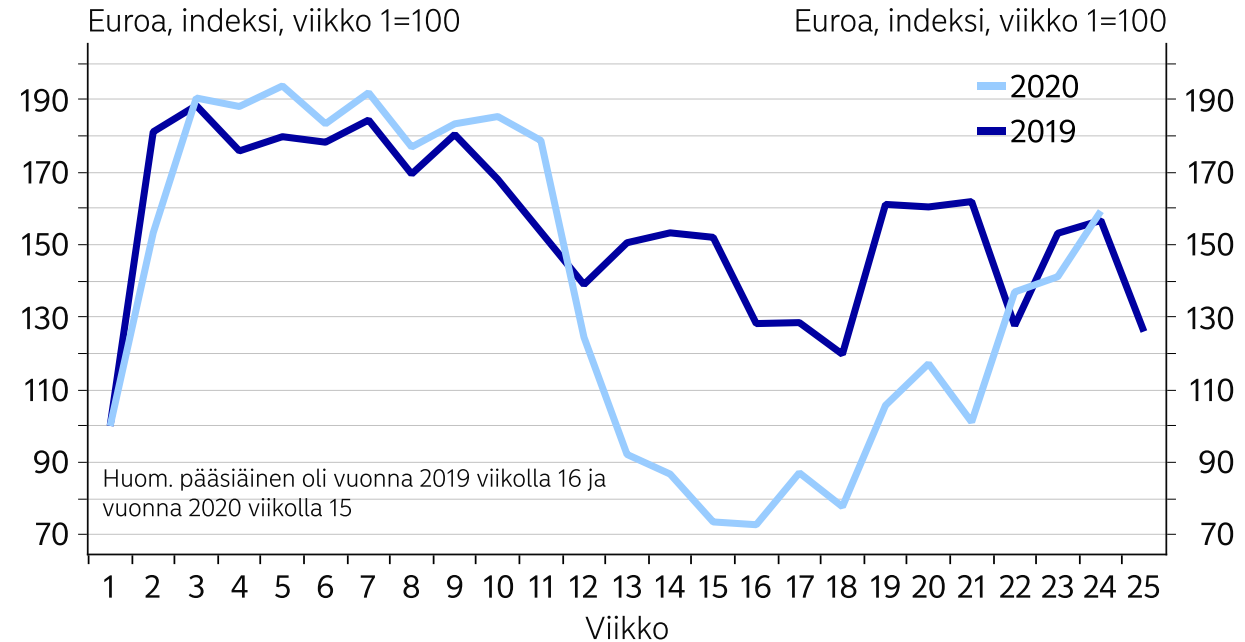
# Kampaamo- ja kauneudenhoitoala on noussut jo kriisiä edeltäneelle tasolle

## Kampaamo- ja kauneudenhoitoala



Lähde: Nordea ja Macrobond

## Terveys

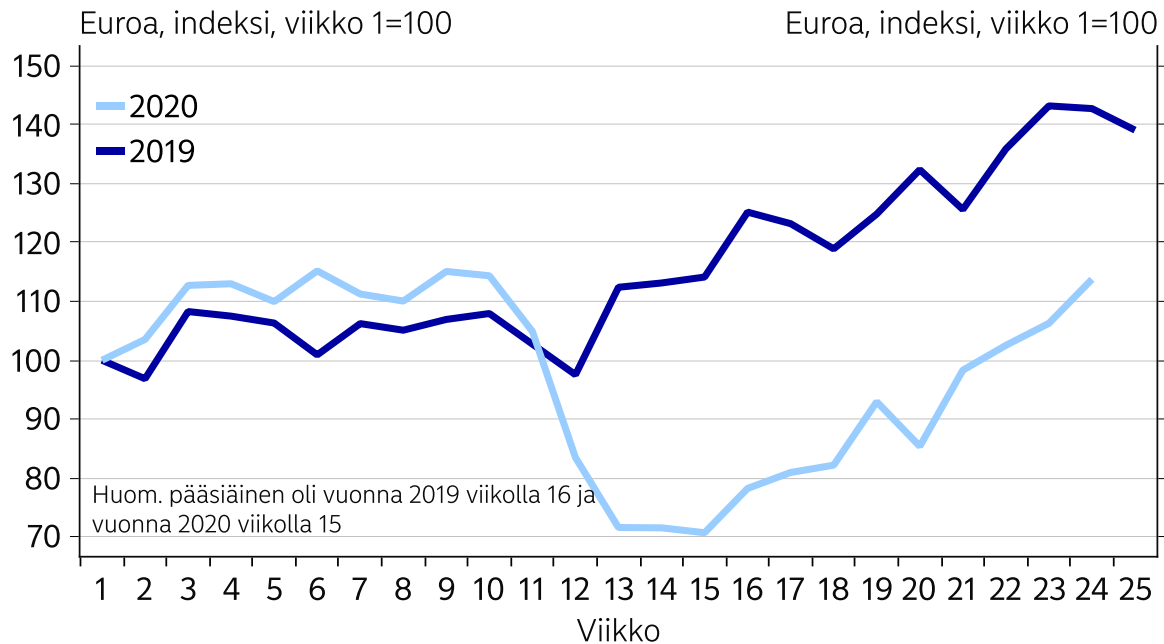


Lähde: Nordea ja Macrobond

Huom! Vuosien 2020 ja 2019 kottimaksujen määrää ei voi verrata näissä kuvissa keskenään. Indeksoidut tasot kertovat vain sen, miten kehitys suhtautuu kunkin vuoden ensimmäiseen viikkoon.

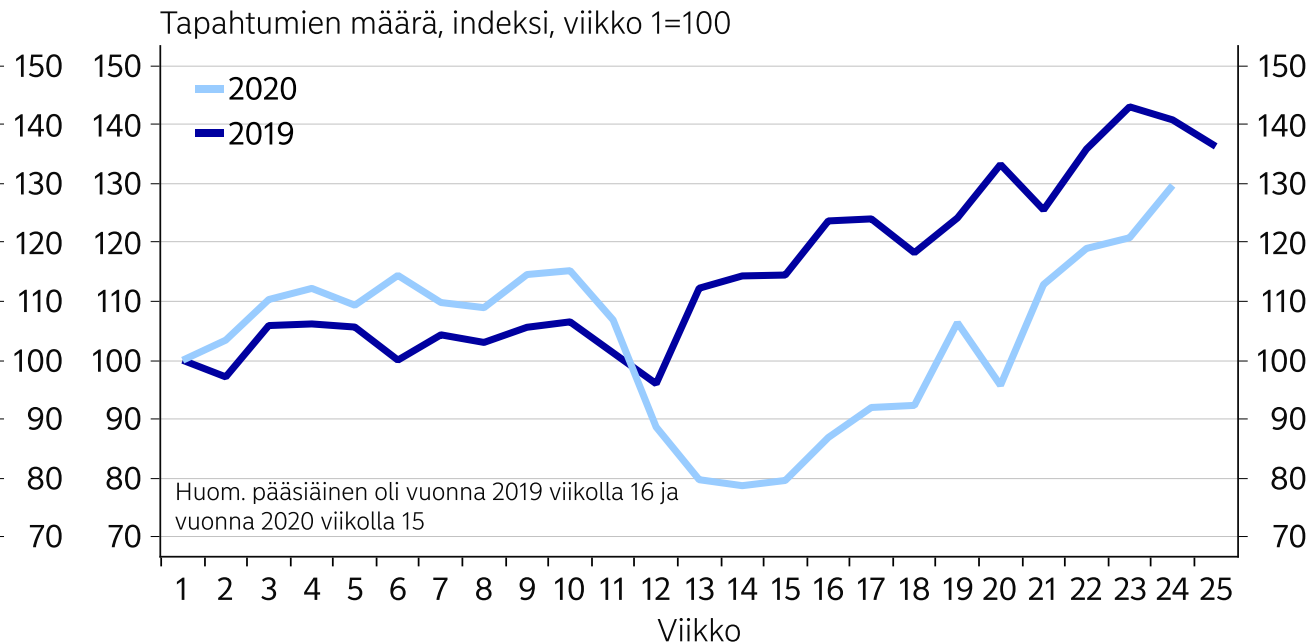
# Polttoaine-kategoriassa tapahtumien määrä on palannut normaalimmalle tasolle

## Polttoaine



Lähde: Nordea ja Macrobond

## Polttoaine

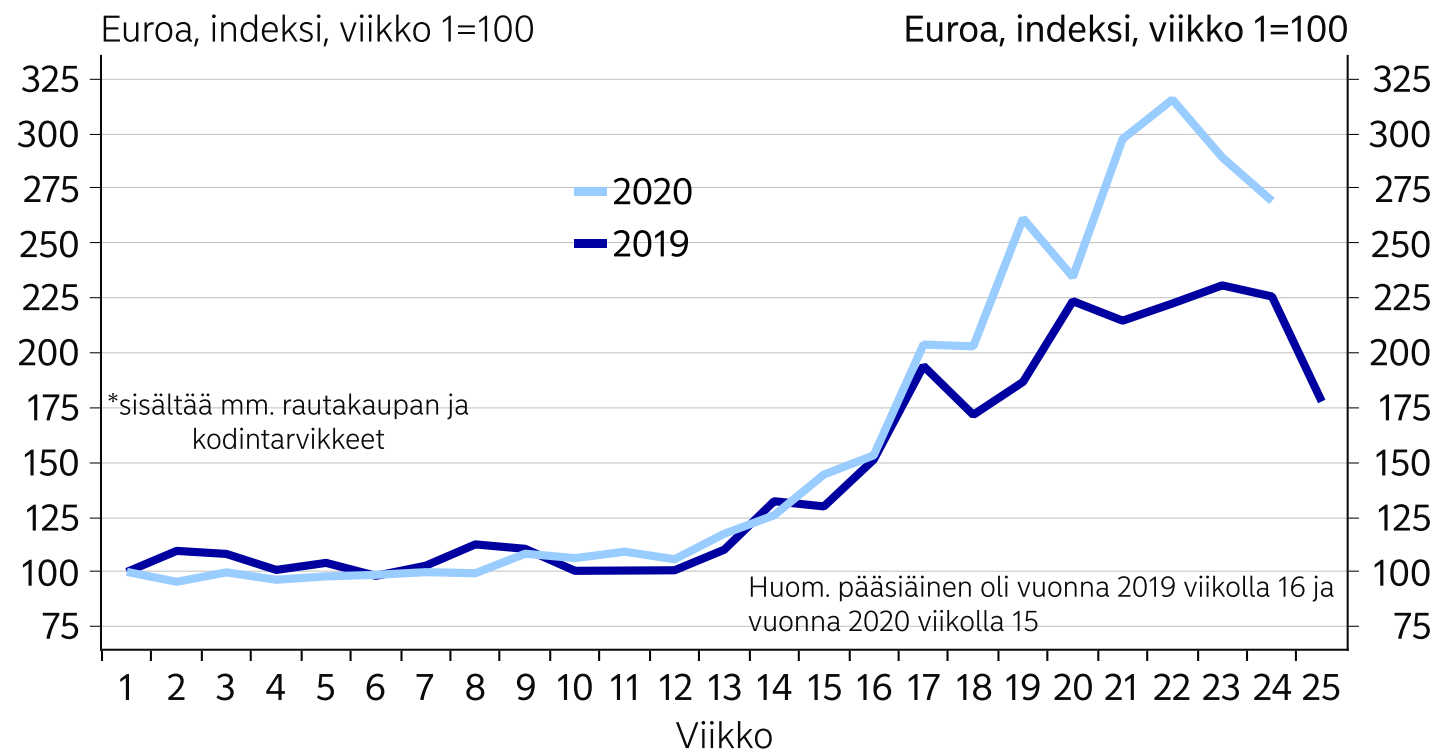


Lähde: Nordea ja Macrobond

Huom! Vuosien 2020 ja 2019 kottimaksujen määrää ei voi verrata näissä kuvissa keskenään. Indeksoidut tasot kertovat vain sen, miten kehitys suhtautuu kunkin vuoden ensimmäiseen viikkoon.

## ”Tee se itse” -kategoria reippaassa nousussa

### ”Tee se itse” -kategoria



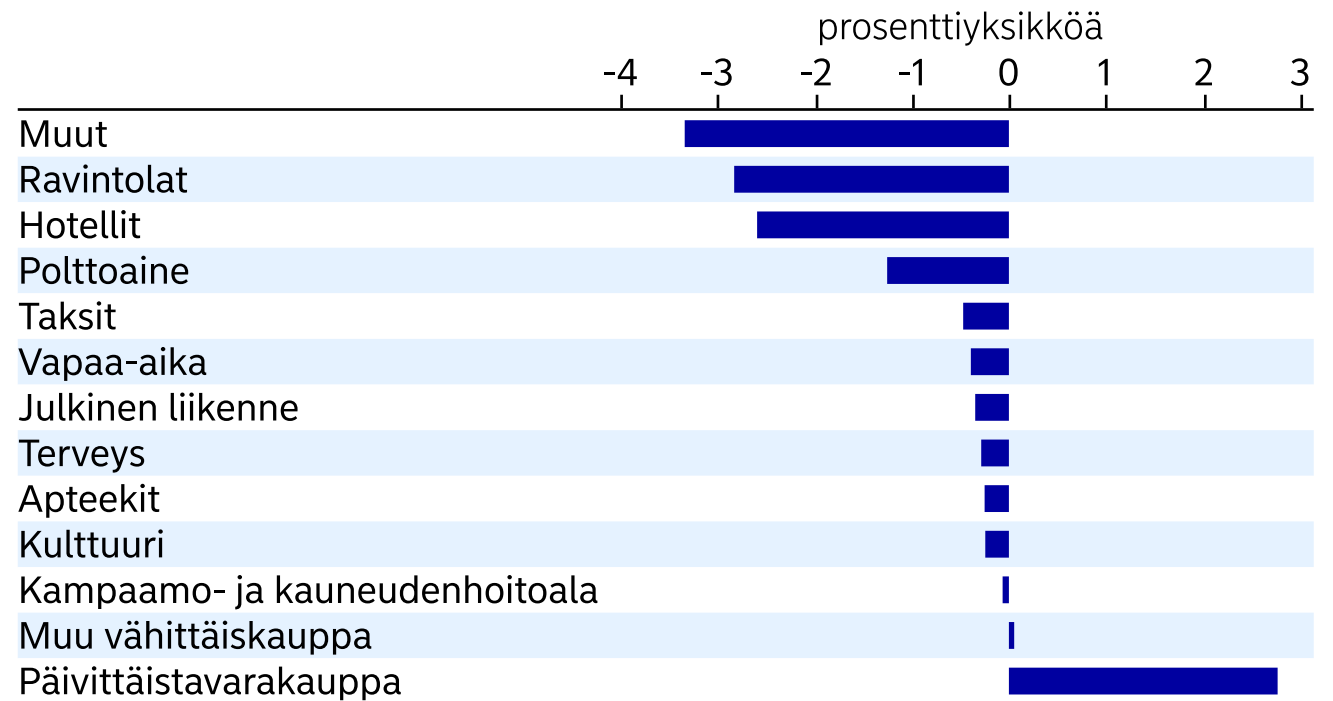
Lähde: Nordea ja Macrobond

Huom! Vuosien 2020 ja 2019 kottimaksujen määrää ei voi verrata näissä kuvissa keskenään. Indeksoidut tasot kertovat vain sen, miten kehitys suhtautuu kunkin vuoden ensimmäiseen viikkoon.

## Kokonaiskulutukseen on vaikuttanut eniten muutokset päivittäistavarakaupassa, ravintola-alalla ja hotelleissa

- Kontribuutiokuva kertoo miten eri osatekijät vaikuttavat kokonaiskulutuksen vuosimuutokseen.

### Kontribuutio vuosimuutokseen, vko 24



Lähde: Nordea ja Macrobond

## Korttitilastojen käyttö taloudellisen analyysin tukena koronan aikana

- Toisin kuin aiemmissa suhdanteissa, kuluttajat ovat koronakriisin keskiössä. Talouden romahdus ei ole keskittynyt teollisuuteen ja investointeihin kuten vaikkapa rahoituskriisissä, vaan tällä kertaa nopein romahdus on tapahtunut palvelualoilla ja kuluttamisessa.
- Niinpä koronakriisin taloudellisten vaikutusten arvioimiseksi ja päätöksenteon tueksi on tärkeää käyttää nopeasti saatavilla olevaa ja luotettavaa dataa nimenomaan kuluttamisen kehittymisestä. Nordean korttitilastot ovat hyvä lisäväline vaikutusten arviointiin.
- Seuraamme viikoittain kulutuksen kehittymistä Suomessa korttitilastojen avulla. Tilastot mahdollistavat kuluttamisen seurannan päätoimialoittain eli esimerkiksi ravintoloissa, vähittäiskaupassa ja vapaa-ajan vietossa.
- Korttitilastoja analysoitaessa on huomioitava, että mahdollinen maksutavan muutos ei näy tilastoissa. Esimerkiksi verkkokaupassa myös muut maksutavat kuin kortit ovat merkittävässä roolissa. Emme myöskään tiedä, onko maksutavoissa tapahtunut siirtymää kriisin aikana. Mikäli kuluttajat ovat siirtyneet enenevässä määrin verkkoon ja käyttävät siellä vaikkapa verkkopankkia pääasiallisena maksutapana, on mahdollista, että korttitilastot jonkin verran yliarvioivat volyymin laskua joillakin sektoreilla.
- Korttitilastojen toimialaluokituksessa on pyritty noudattamaan yleisiä määritelmiä mahdollisuuksien mukaan.

## Kiitos!

Nordea Markets on Nordean kansainvälisen pääomamarkkinatoiminnan kaupallinen nimi.

Koronamittari-tutkimuksessa käytetään anonyymejä tilastoja volyymeistä eri tyyppisissä kaupoissa. Yksittäisiä kortteja tai niiden käyttäjiä ei seurata tai tunnisteta. Mikäli kortinhaltija ei kuitenkaan halua korttitapahtumiensa olevan mukana tilastollisessa tutkimuksessa, niiden poistaminen on mahdollista. Ohjeet löytyvät verkkosivuilta [nordea.fi/henkilotiedot](https://nordea.fi/henkilotiedot)

Korttimaksutapahtumat luokitellaan maksujärjestelmissä perustuen ISO 18245-standardin määrittelemiін toimialakodeihin. Raportilla käytetyt luokittelut on koostettu standardin määrittelemistä toimialakodeista vastaamaan yleisiä määritelmiä, muttei niitä voi suoraan verrata muihin standardoituihin luokittelujärjestelmiin

Oheiset tiedot on tarkoitettu taustatiedoksi vastaanottajan yksinomaiseen käyttöön. Annetut tiedot ja näkemykset edustavat Nordea Marketsin mielipidettä tiedotteessa mainittuna päivänä, ja niitä voidaan muuttaa ilman erillistä ilmoitusta. Tämä asiakirja ei ole täydellinen kuvaus tuotteesta tai siihen liittyvistä riskeistä, eikä sitä tulisi pitää sellaisena tai käyttää ilman vastaanottajan omaa harkintaa.

Oheisia tietoja ei ole tarkoitettu sijoitusneuvoksi, tarjoukseksi tai kehotukseksi antaa tarjous rahoitusvälineen ostamisesta tai myymisestä. Annetut tiedot eivät liity kenenkään yksittäisen vastaanottajan sijoitustavoitteisiin, taloudelliseen tilanteeseen tai erityistarpeisiin. Ennen sijoitus- tai luotonottopäätöksen tekemistä on suositeltavaa hankkia kulloiseenkin tilanteeseen soveltuvia asiantuntijaneuvoja. On tärkeää muistaa, että historiallinen kehitys ei ole tae tulevista tuotoista.

Nordea Markets ei ole eikä pyri olemaan vero-, kirjanpito- tai lainopillinen neuvonantaja missään toimipaikassaan.

Mikäli tämä asiakirja sisältää analyysin johdannaisen hinnasta tai markkinasta, ja se ei ole muutoin vapaa soveltuvasta U.S. Commodity Futures Trading Commission (CFTC) -regulaatiosta, se on hyväksytty jakeluun Yhdysvalloissa sellaisille Yhdysvaltalaisille asiakkaille (US persons), jotka ovat hyväksyttäviä sopimusosapuolia CFTC:n näkökulmasta. Nordea Bank Oyj on CFTC:ssä rekisteröity swap-diileri. Johdannaistransaktiot Yhdysvaltalaisien asiakkaiden kanssa on toteutettava Dodd-Frank Wall Street Reform:n ja Consumer Protection Act:n normien mukaan.

Tätä asiakirjaa ei saa jäljentää, jakaa eikä julkaista missään tarkoituksessa ilman Nordea Marketsin etukäteen antamaa kirjallista lupaa.

Nordea Bank Oyj, Satamaradankatu 5, 00020 NORDEA, kotipaikka Helsinki, Y-tunnus 2858394-9 Lisätietoa Nordeasta [www.nordea.com](https://www.nordea.com)