

Nordea

Koronamittari: Korttimaksaminen sinnittelee koronatartuntojen kasvusta huolimatta

Robert Suomi, Juho Kostiainen, Tuuli Koivu ja Kristian Nummelin
28.10.2020

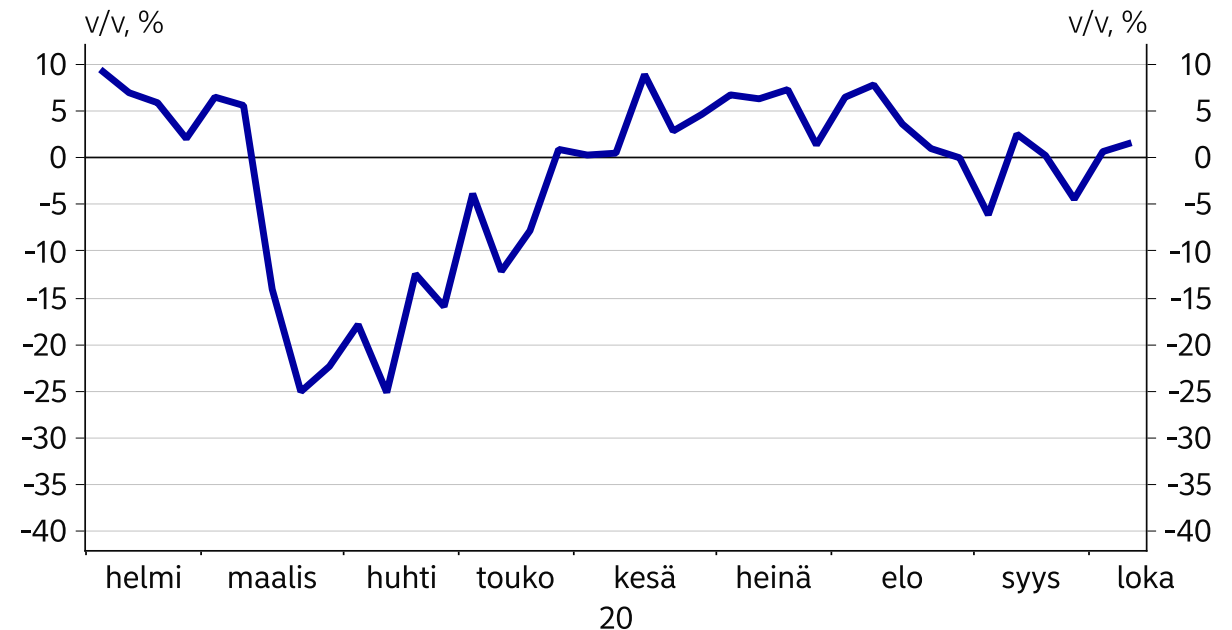


Korttimaksaminen sinnittelee koronatartuntojen kasvusta huolimatta

- Korttidataa on käytössä viikolle 42 eli 18.10.2020 asti.
- Kokonaisuudessaan korttimaksuvolyymit ovat suunnilleen viime vuoden tasoilla.
- Tavarakauppa piristyi entisestään ja on noin 10 prosenttia edellistä vuotta koreammalla. Palveluiden kulutus on edelleen takkuilevaa.
- Kasvaneet koronatapaukset nostattavat kulutukseen liittyviä riskejä, mutta toistaiseksi korttimaksut eivät ole reagoineet koronan leviämiseen yhtä voimakkaasti kuin keväällä.
- Syyslomat piristivät hieman matkailualaa, mutta aktiviteetti on edelleen pakkasella.
- Palvelusektoreista liikenne-, matkailu- ja kulttuuriala ovat suurimpia kärsijöitä.
- ***HUOM!** Julkaisemme 8.7. alkaen datan muutoksina vuoden takaa ja pudotamme samalla datasta pois ulkomailla tehdyt maksut.*

Kokonaisuudessaan korttimaksuvolyymit ovat suunnilleen viime vuoden tasoilla.

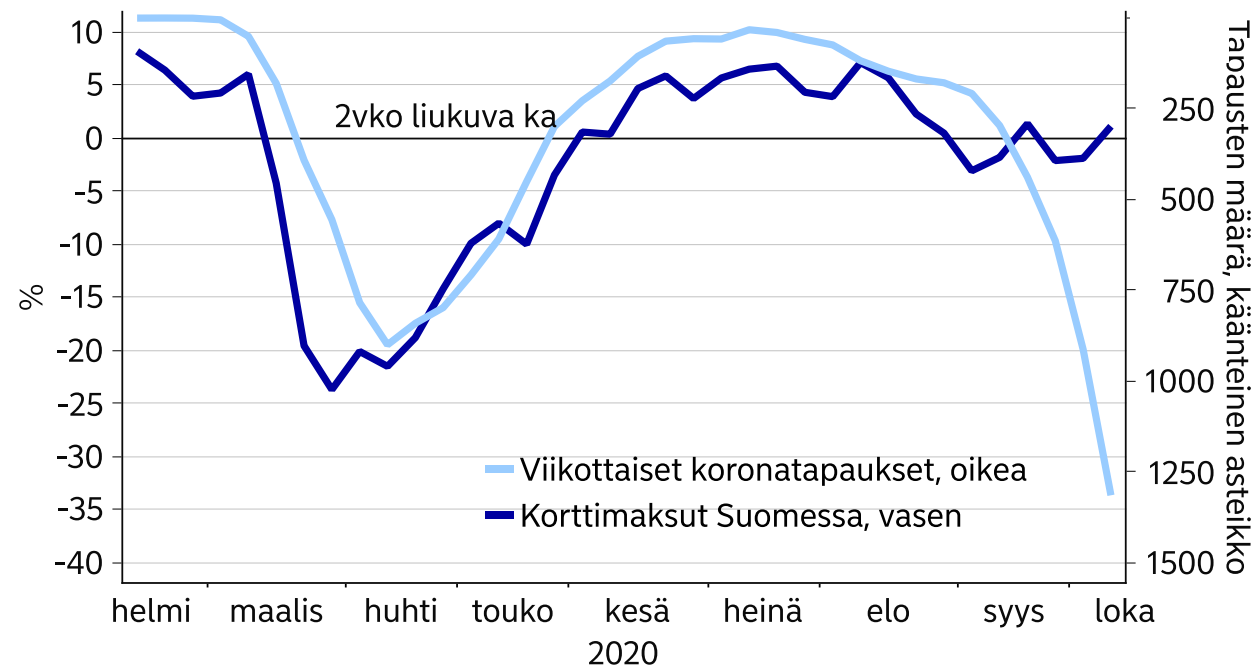
Korttimaksut yhteensä



Lähde: Nordea ja Macrobond

Koronatapauksen määrän kasvusta huolimatta korttimaksut eivät ole laskeneet kuten keväällä. Positiivisten testitulosten osuus on pysynyt vielä matalana verrattuna kevääseen.

Koronatapaukset ja korttiostot



Lähde: Nordea ja Macrobond

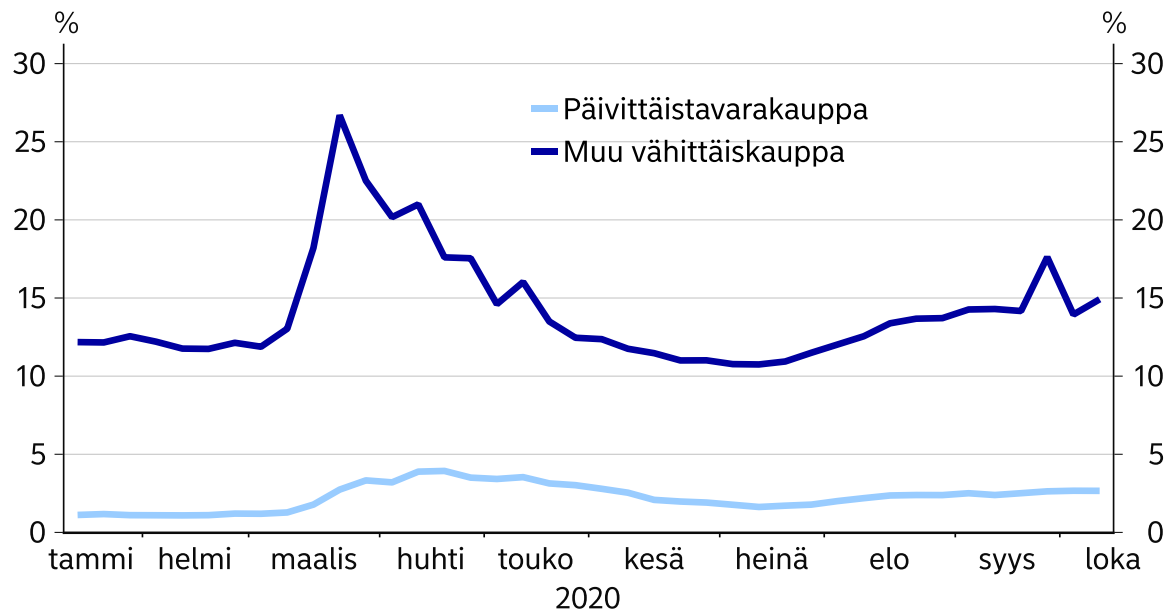
Koronapositiivisten osuus testatuista ja korttiostot



Lähde: Nordea ja Macrobond

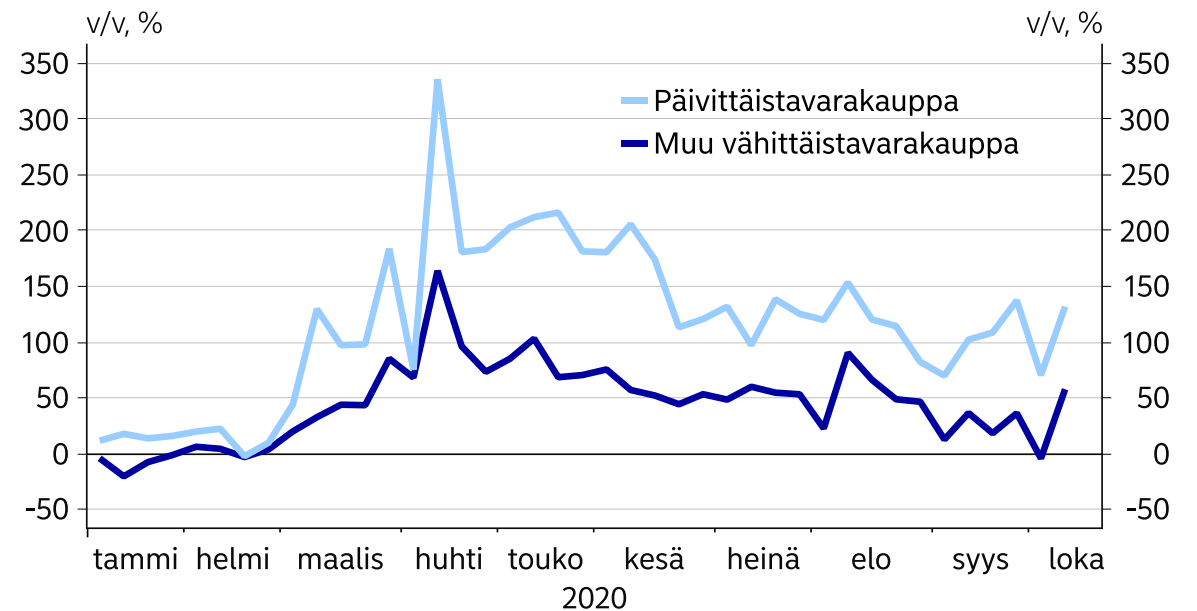
Kulutus kohdentui voimakkaasti verkkokauppaan koronakriisin alkuvaiheilla. Päivittäistavarakaupassa verkkokaupan osuus on tuplaantunut ja muussa tavarakaupassa kasvanut noin puolella vuodentakaiseen verrattuna.

Verkkokaupan osuus korttimaksuista



Lähde: Nordea ja Macrobond

Verkkokaupan korttimaksujen vuosikasvu

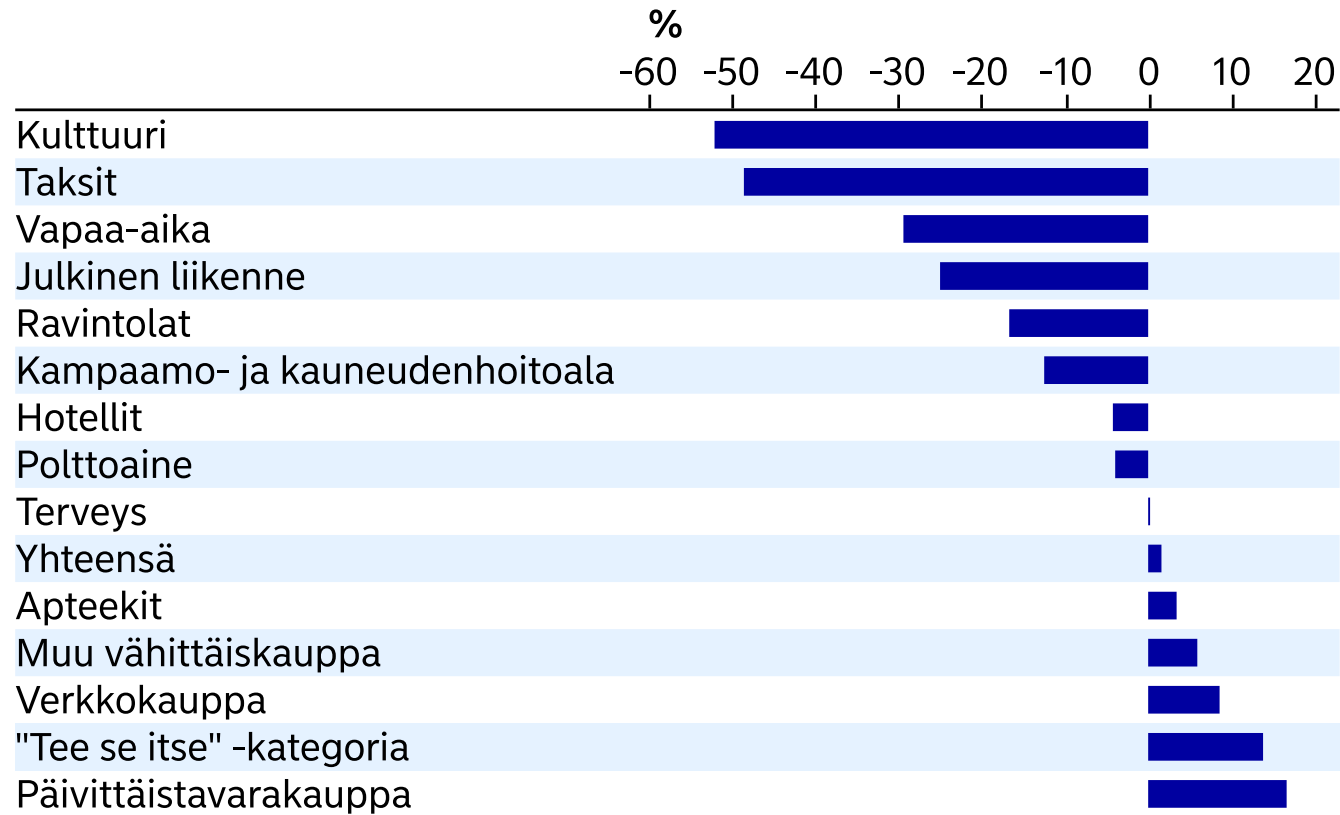


Lähde: Nordea ja Macrobond

*Muista kategorioista poiketen, verkkokaupassa on mukana korttimaksut sekä kotimaisissa että ulkomaisissa verkkokaupoissa

Päivittäistavarakauppa, muu vähittäiskauppa ja "tee se itse"-kategoria ovat pärjänneet verrattain hyvin korttimaksujen perusteella. Elpyminen on ollut takkuilevampaa palvelutoimialoilla.

Suomi: prosenttimuutos vuodentakaisesta Viikko 42 (12.-18.10.)



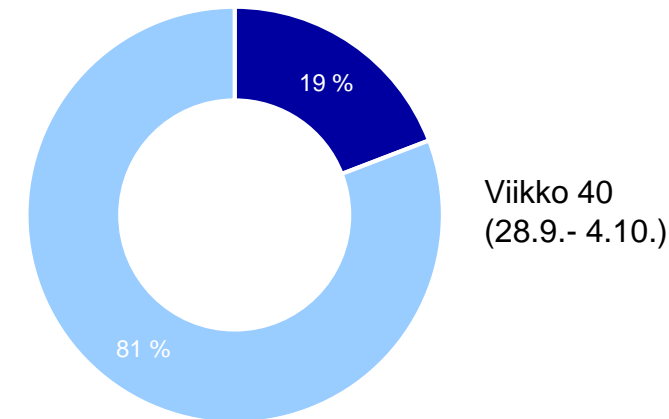
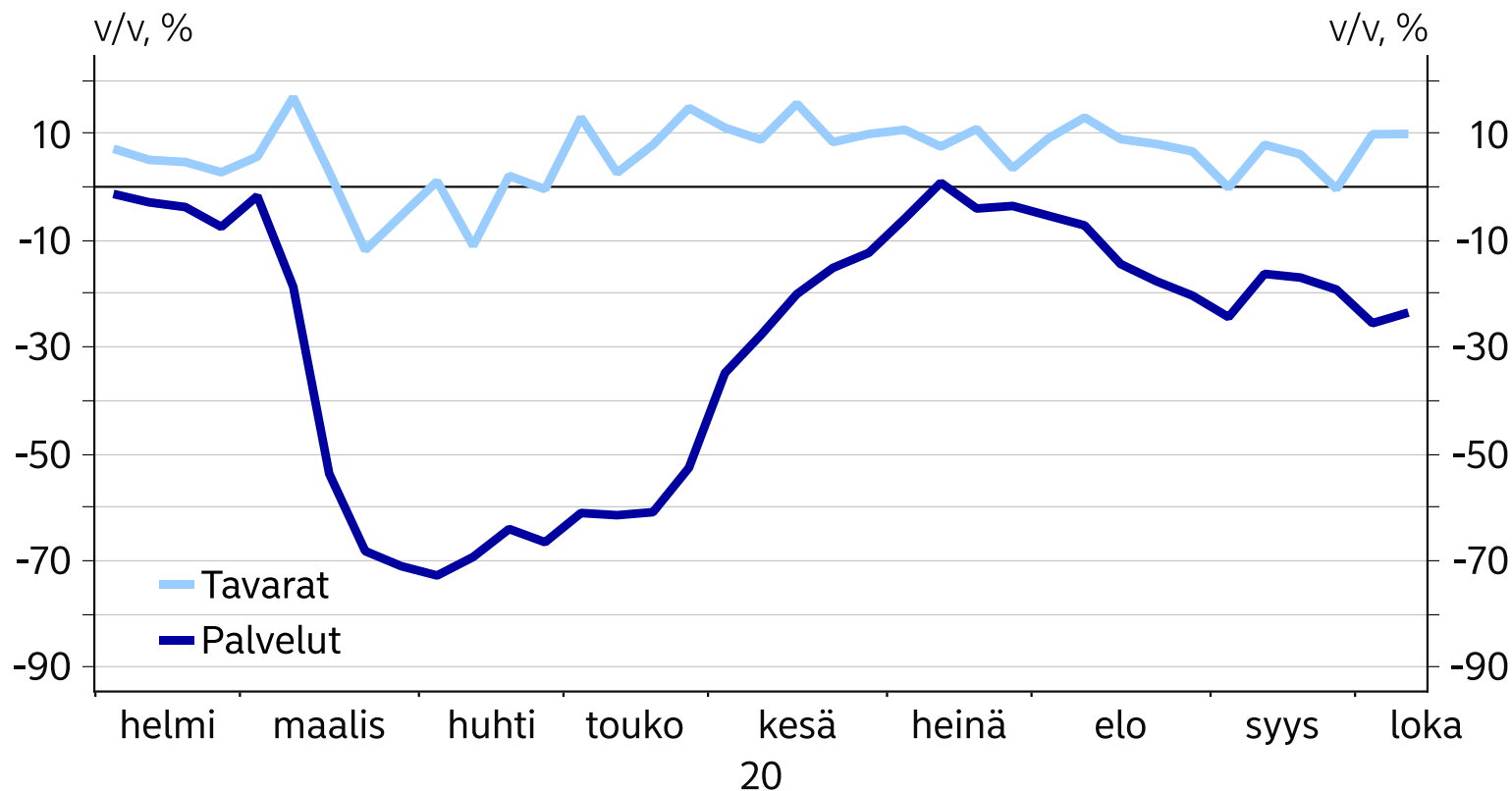
- "Tee se itse" -kategoria sisältää mm. rautakaupan ja kodintarvikkeet.

Lähde: Nordea ja Macrobond

Tavarakauppa on käynyt vilkkaana koko kesän, eikä siinä ole ollut näkyvissä hidastumista syksyn myötä. Palveluissa aktiviteetti on noin neljänneksen vuoden takaista alempana.

Tavaroiden ja palveluiden suhde

Tavarat ja palvelut

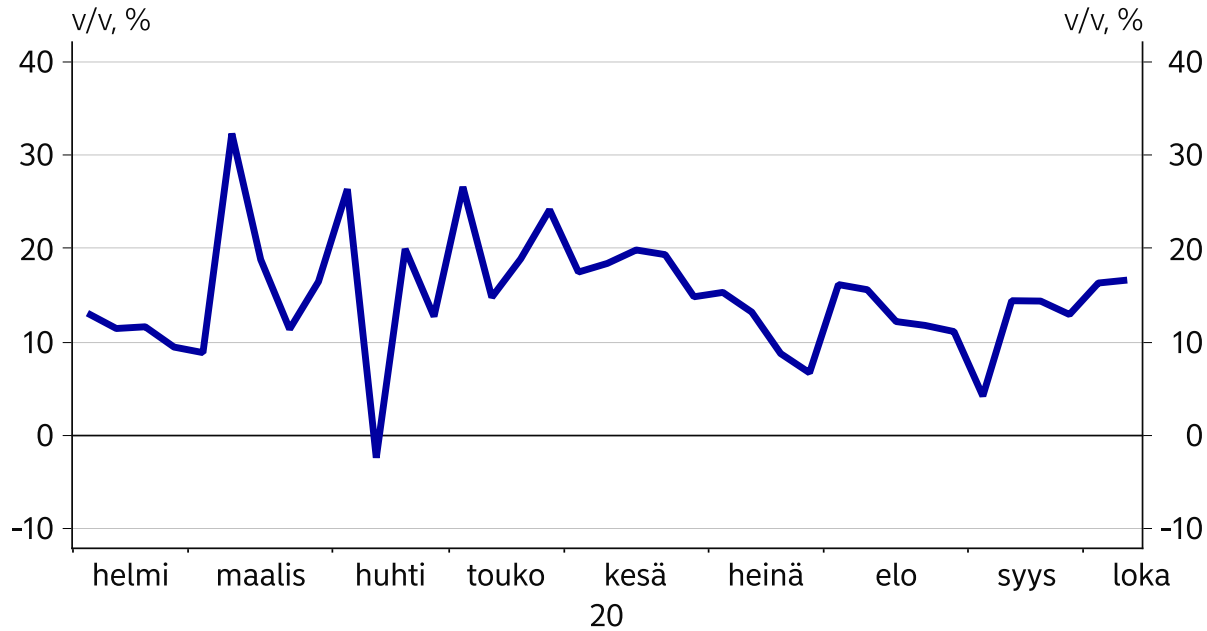


- Palvelut sisältävät seuraavat kategoriat: lentoyhtiöt, hotellit, kampaamo- ja kauneushoitoalan, kulttuuripalvelut, terveyspalvelut, vapaa-aikapalvelut, julkisen liikenteen, ravintolat ja taksit
- Tavarat sisältävät seuraavat kategoriat: päivittäistavarakaupan, muun vähittäiskaupan, polttoaineet ja apteekit

Lähde: Nordea ja Macrobond

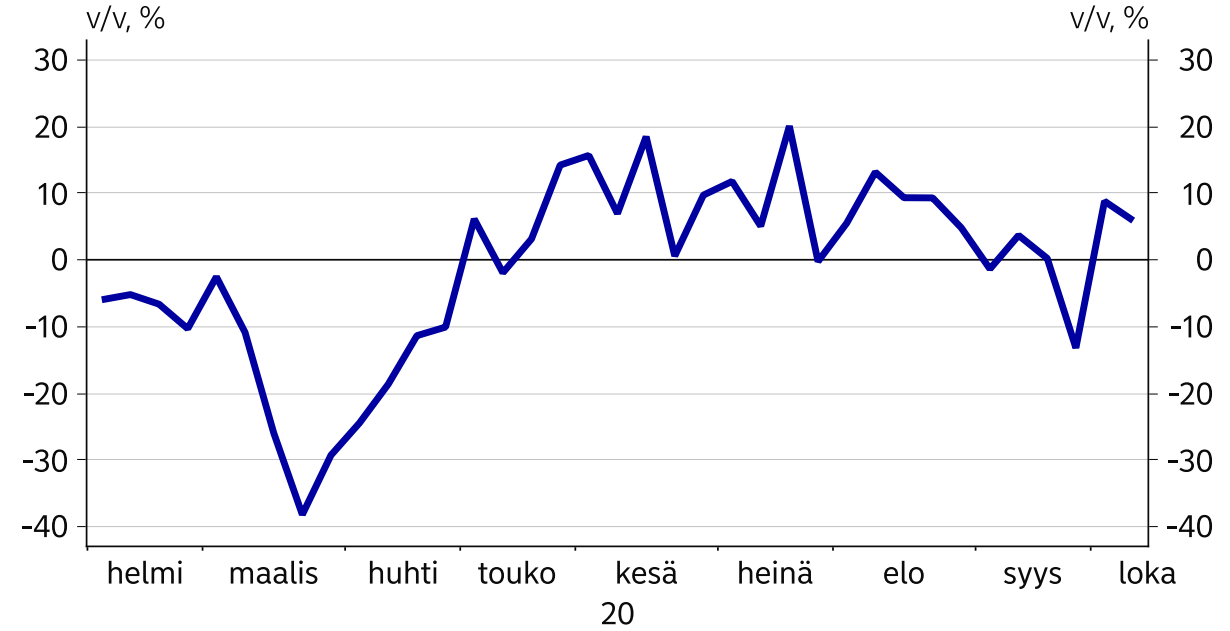
Päivittäistavarakaupan myynti on ollut vahvaa koronakriisin aikana.

Päivittäistavarakauppa



Lähde: Nordea ja Macrobond

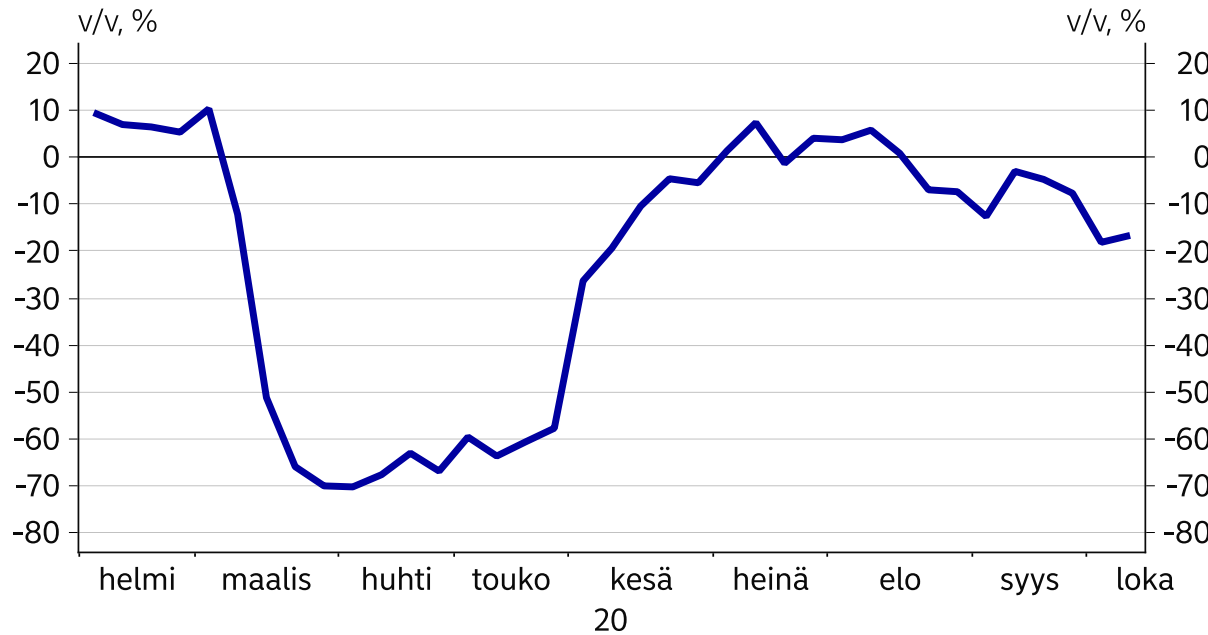
Muu vähittäiskauppa



Lähde: Nordea ja Macrobond

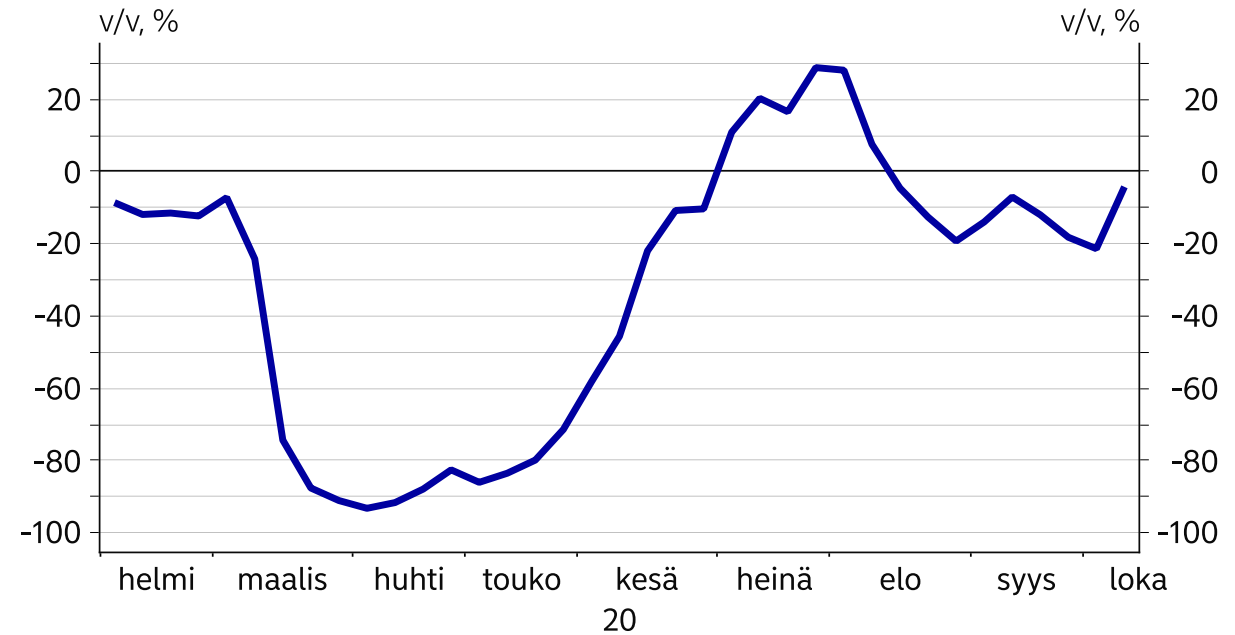
Hotelliala sai pientä piristystä syyslomien myötä, mutta korttimaksujen perusteella kotimainen aktiviteetti ei aivan yltänyt viime vuoden tasolle.

Ravintolat



Lähde: Nordea ja Macrobond

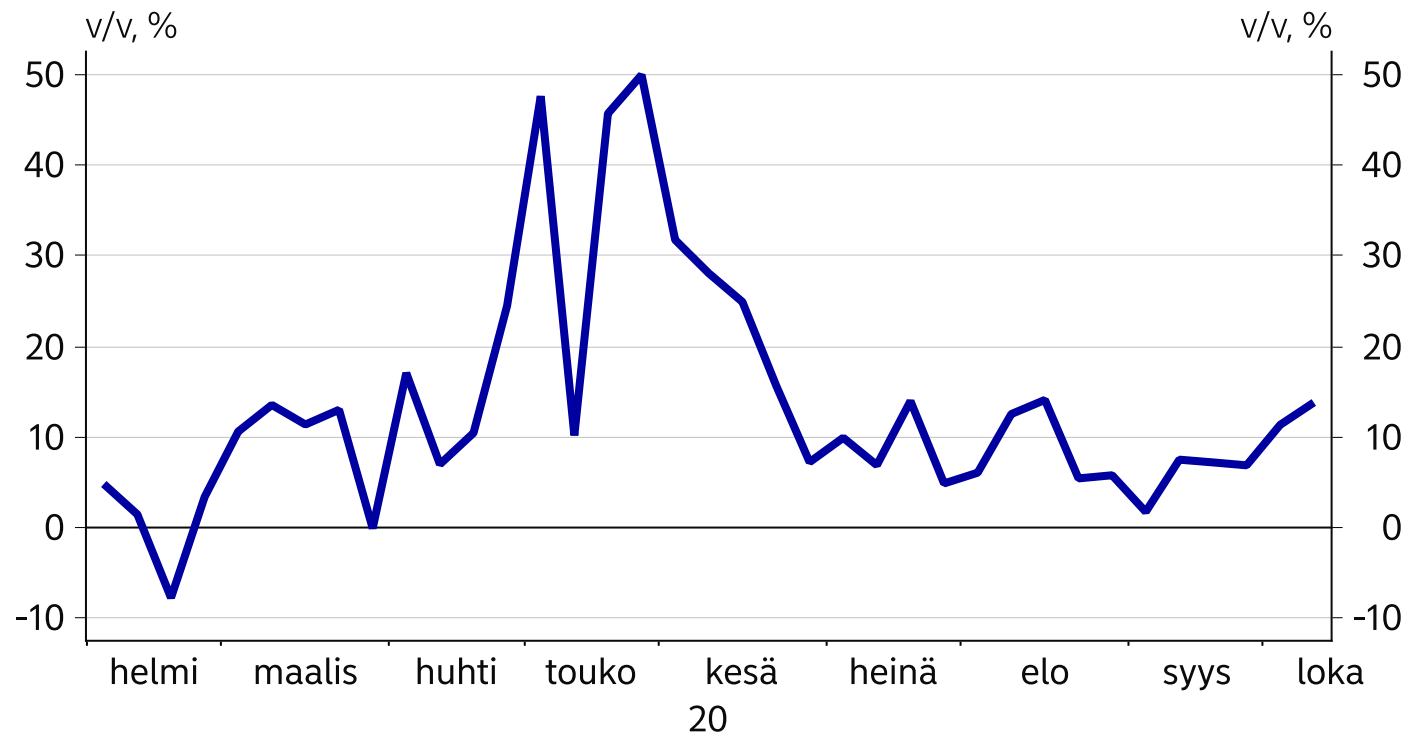
Hotellit



Lähde: Nordea ja Macrobond

“Tee se itse” –kategoria oli kovassa vireessä kesän aikana – meno on toistaiseksi jatkunut vahvana myös syksyllä.

"Tee se itse" -kategoria

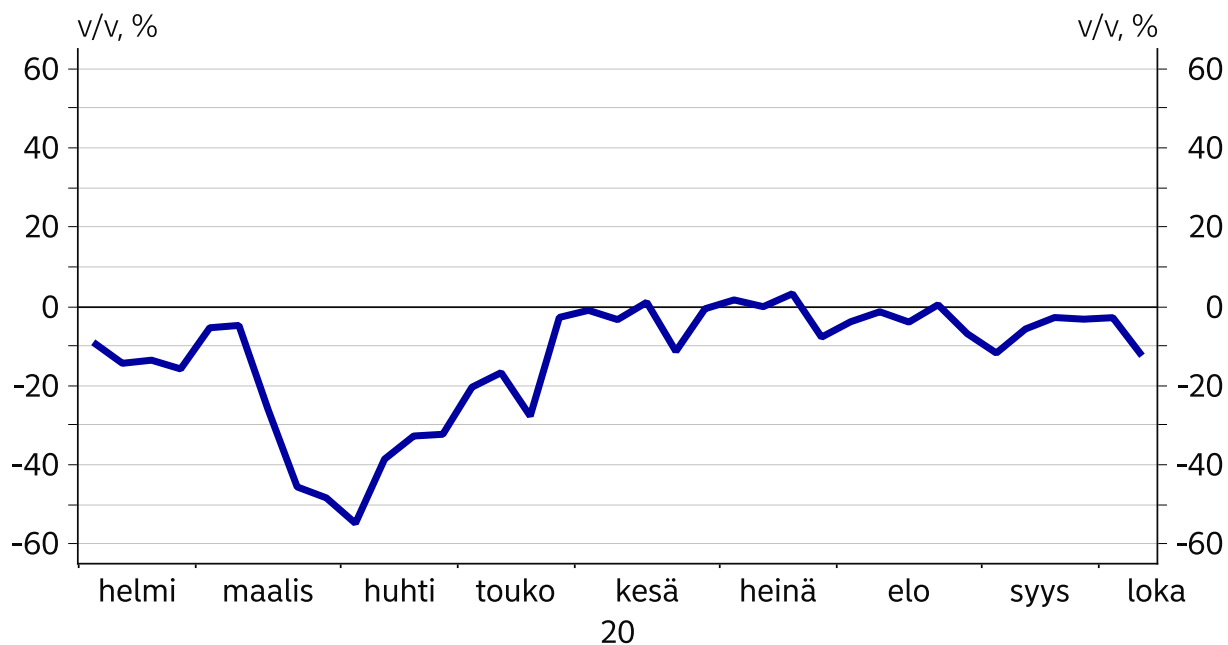


- "Tee se itse" -kategoria sisältää mm. rautakaupan ja kodintarvikkeet.

Lähde: Nordea ja Macrobond

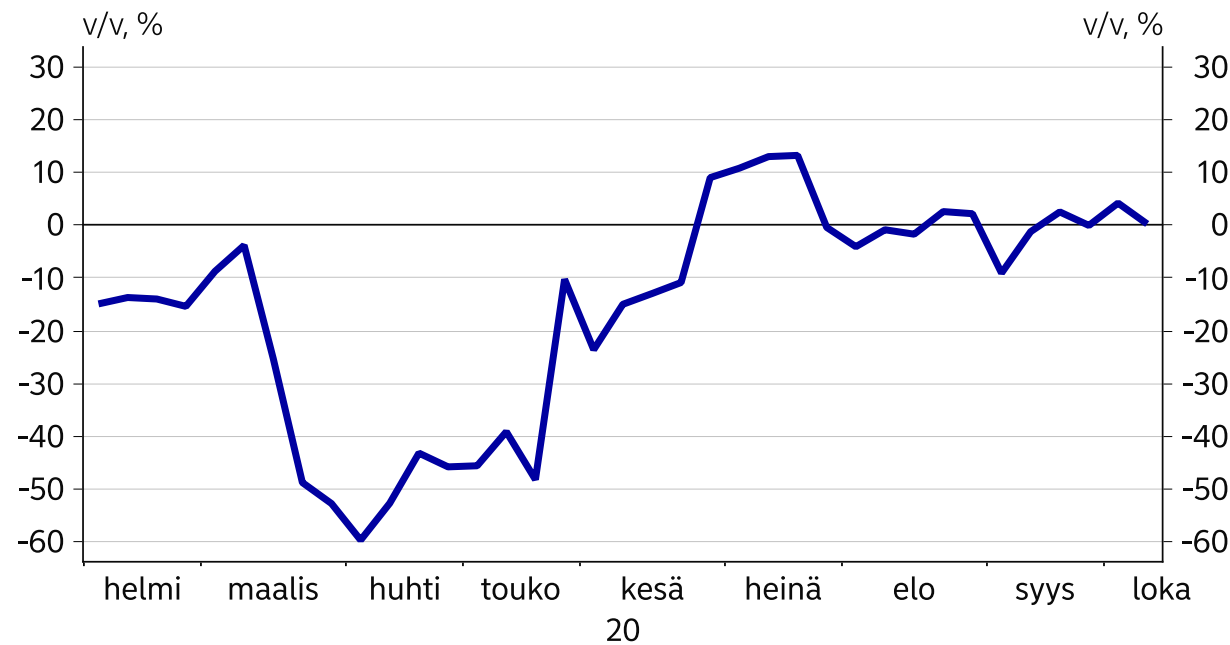
Terveysalalla korttimaksut ovat suunnilleen edellisen vuoden tasoilla. Kampaamoalalla ollaan hieman edellisen vuoden tasojen alapuolella.

Kampaamo- ja kauneudenhoitoala



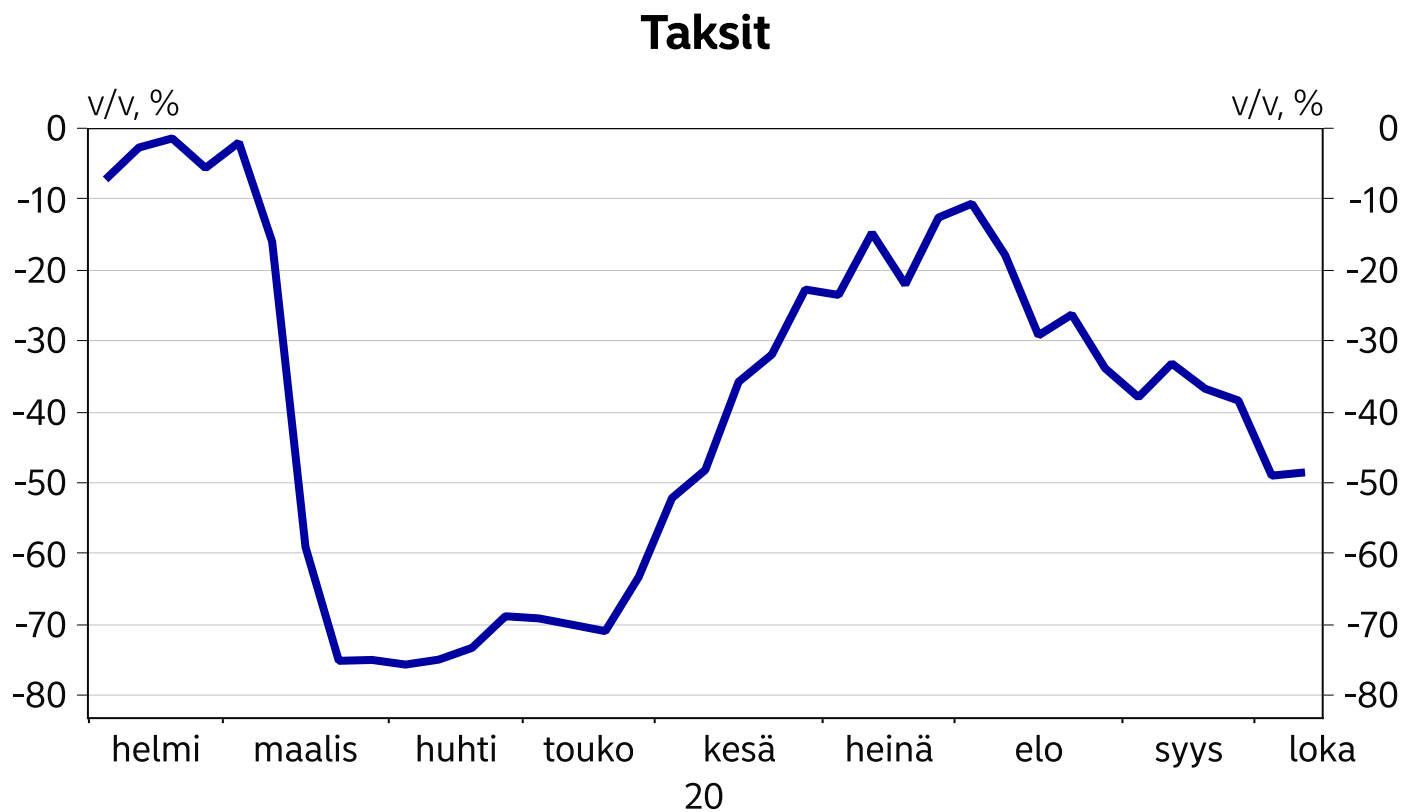
Lähde: Nordea ja Macrobond

Terveys



Lähde: Nordea ja Macrobond

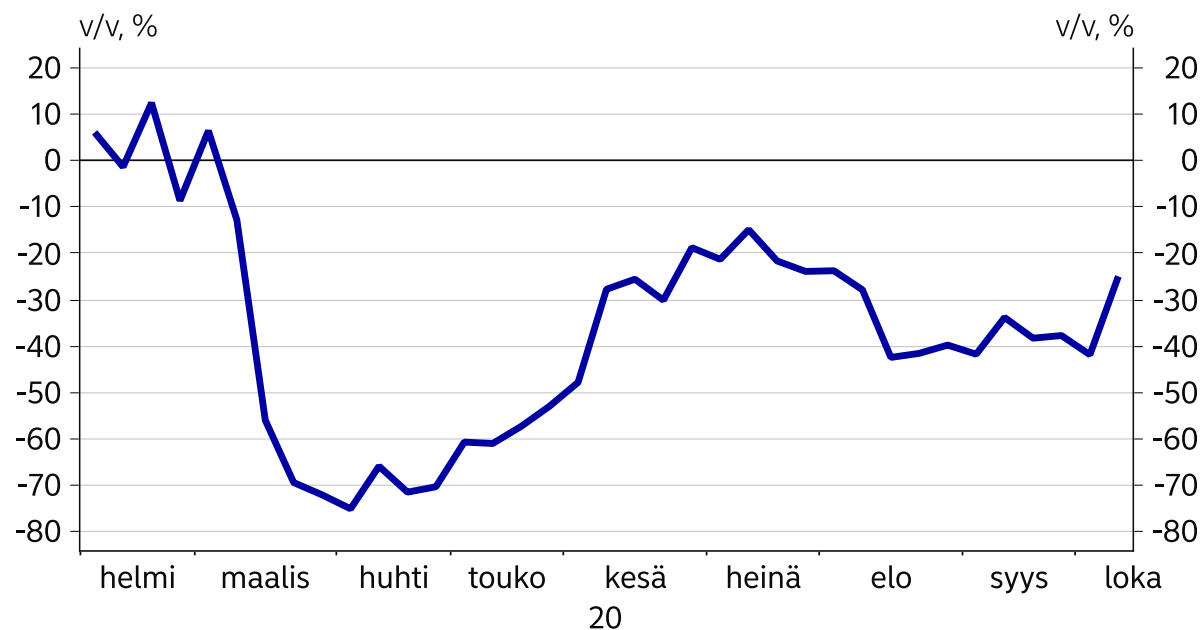
Työmatkustamisen hiljeneminen näkyy taksien käytössä. Kesällä alkaneen uuden laskutrendin myötä taksien korttimaksut ovat tippunut puoleen viime vuoteen verrattuna.



Lähde: Nordea ja Macrobond

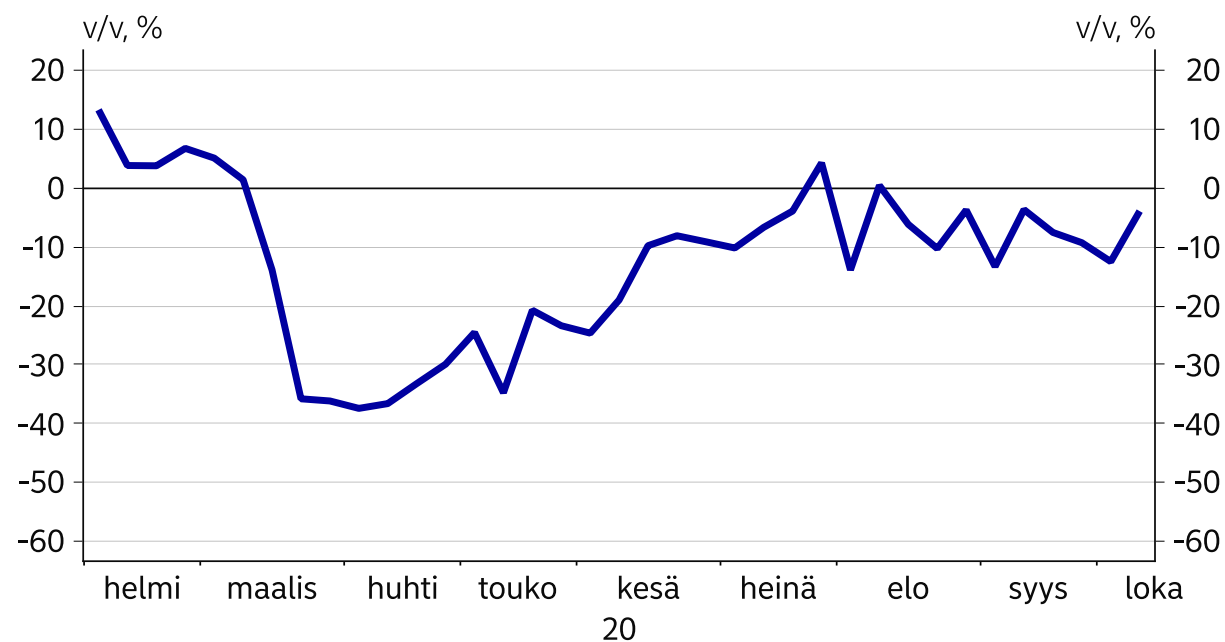
Erityisesti julkinen liikenne on kärsinyt kriisistä.

Julkinen liikenne



Lähde: Nordea ja Macrobond

Polttoaine

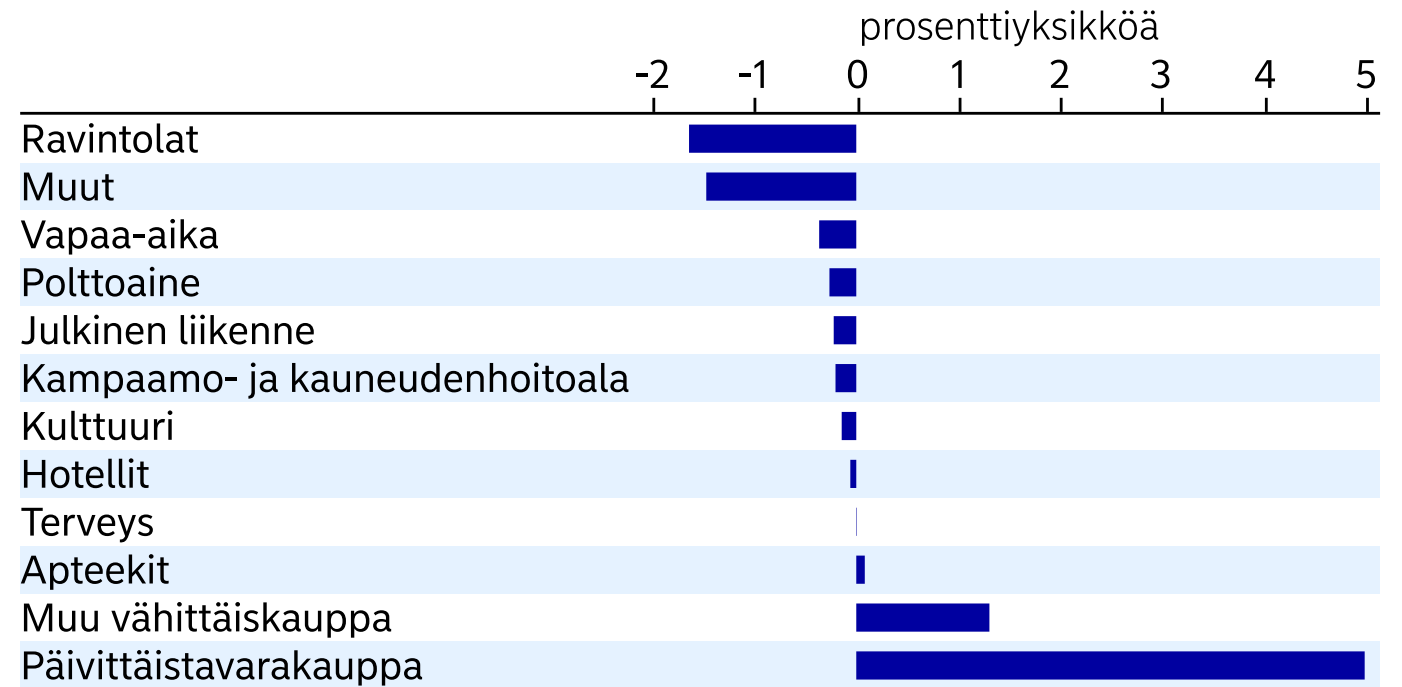


Lähde: Nordea ja Macrobond

Kokonaiskulutuksen vuosimuutosta kannattelee päivittäistavarakauppa ja muu vähittäistavarakauppa.

- Kontribuutiokuva kertoo miten eri osatekijät vaikuttavat kokonaiskulutuksen vuosimuutokseen.

Kontribuutio vuosimuutokseen Viikko 42 (12.-18.10.)



Lähde: Nordea ja Macrobond

Korttitilastojen käyttö taloudellisen analyysin tukena koronan aikana

- Toisin kuin aiemmissa suhdanteissa, kuluttajat ovat koronakriisin keskiössä. Talouden romahdus ei ole keskittynyt teollisuuteen ja investointeihin kuten vaikkapa rahoituskriisissä, vaan tällä kertaa nopein romahdus on tapahtunut palvelualoilla ja kuluttamisessa.
- Niinpä koronakriisin taloudellisten vaikutusten arvioimiseksi ja päätöksenteon tueksi on tärkeää käyttää nopeasti saatavilla olevaa ja luotettavaa dataa nimenomaan kuluttamisen kehittymisestä. Nordean korttitilastot ovat hyvä lisäväline vaikutusten arviointiin.
- Seuraamme viikoittain kulutuksen kehittymistä Suomessa korttitilastojen avulla. Tilastot mahdollistavat kuluttamisen seurannan päätoimialoittain eli esimerkiksi ravintoloissa, vähittäiskaupassa ja vapaa-ajan vietossa.
- Korttitilastoja analysoitaessa on huomioitava, että mahdollinen maksutavan muutos ei näy tilastoissa. Esimerkiksi verkkokaupassa myös muut maksutavat kuin kortit ovat merkittävässä roolissa. Emme myöskään tiedä, onko maksutavoissa tapahtunut siirtymää kriisin aikana. Mikäli kuluttajat ovat siirtyneet enenevässä määrin verkkoon ja käyttävät siellä vaikkapa verkkopankkia pääasiallisena maksutapana, on mahdollista, että korttitilastot jonkin verran yliarvioivat volyymin laskua joillakin sektoreilla.
- Korttitilastojen toimialaluokituksessa on pyritty noudattamaan yleisiä määritelmiä mahdollisuuksien mukaan.
- **Datasta on poistettu korteilla tehdyt ostokset ulkomailla. Samalla on kuitenkin huomioitava, ettei saatavilla ole dataa ulkomaisten korttien käytöstä Suomessa. Tämä vinouttaa korttidatan antamaa kuvaa Suomen talouskehityksestä hieman liian positiivisen suuntaan nyt, kun matkailu rajojen yli on vielä hyvin vähäistä.**

Kiitos!

Nordea Markets on Nordean kansainvälisen pääomamarkkinatoiminnan kaupallinen nimi.

Koronamittari-tutkimuksessa käytetään anonyymejä tilastoja volyymeistä eri tyyppisissä kaupoissa. Yksittäisiä kortteja tai niiden käyttäjiä ei seurata tai tunnisteta. Mikäli kortinhaltija ei kuitenkaan halua korttitapahtumiensa olevan mukana tilastollisessa tutkimuksessa, niiden poistaminen on mahdollista. Ohjeet löytyvät verkkosivuilta nordea.fi/henkilotiedot

Korttimaksutapahtumat luokitellaan maksujärjestelmissä perustuen ISO 18245-standardin määrittelemiін toimialakodeihin. Raportilla käytetyt luokittelut on koostettu standardin määrittelemistä toimialakodeista vastaamaan yleisiä määritelmiä, muttei niitä voi suoraan verrata muihin standardoituihin luokittelujärjestelmiin

Oheiset tiedot on tarkoitettu taustatiedoksi vastaanottajan yksinomaiseen käyttöön. Annetut tiedot ja näkemykset edustavat Nordea Marketsin mielipidettä tiedotteessa mainittuna päivänä, ja niitä voidaan muuttaa ilman erillistä ilmoitusta. Tämä asiakirja ei ole täydellinen kuvaus tuotteesta tai siihen liittyvistä riskeistä, eikä sitä tulisi pitää sellaisena tai käyttää ilman vastaanottajan omaa harkintaa.

Oheisia tietoja ei ole tarkoitettu sijoitusneuvoksi, tarjoukseksi tai kehotukseksi antaa tarjous rahoitusvälineen ostamisesta tai myymisestä. Annetut tiedot eivät liity kenenkään yksittäisen vastaanottajan sijoitustavoitteisiin, taloudelliseen tilanteeseen tai erityistarpeisiin. Ennen sijoitus- tai luotonottopäätöksen tekemistä on suositeltavaa hankkia kulloiseenkin tilanteeseen soveltuvia asiantuntijaneuvoja. On tärkeää muistaa, että historiallinen kehitys ei ole tae tulevista tuotoista.

Nordea Markets ei ole eikä pyri olemaan vero-, kirjanpito- tai lainopillinen neuvonantaja missään toimipaikassaan.

Mikäli tämä asiakirja sisältää analyysin johdannaisen hinnasta tai markkinasta, ja se ei ole muutoin vapaa soveltuvasta U.S. Commodity Futures Trading Commission (CFTC) -regulaatiosta, se on hyväksytty jakeluun Yhdysvalloissa sellaisille Yhdysvaltalaisille asiakkaille (US persons), jotka ovat hyväksyttäviä sopimusosapuolia CFTC:n näkökulmasta. Nordea Bank Oyj on CFTC:ssä rekisteröity swap-diileri. Johdannaistransaktiot Yhdysvaltalaisien asiakkaiden kanssa on toteutettava Dodd-Frank Wall Street Reform:n ja Consumer Protection Act:n normien mukaan.

Tätä asiakirjaa ei saa jäljentää, jakaa eikä julkaista missään tarkoituksessa ilman Nordea Marketsin etukäteen antamaa kirjallista lupaa.

Nordea Bank Oyj, Satamaradankatu 5, 00020 NORDEA, kotipaikka Helsinki, Y-tunnus 2858394-9 Lisätietoa Nordeasta www.nordea.com