

## Koronamittari: Vuoden vilkkaimmat ostosviikot käsillä

Robert Suomi, Juho Kostainen, Tuuli Koivu ja Kristian Nummelin  
16.12.2020

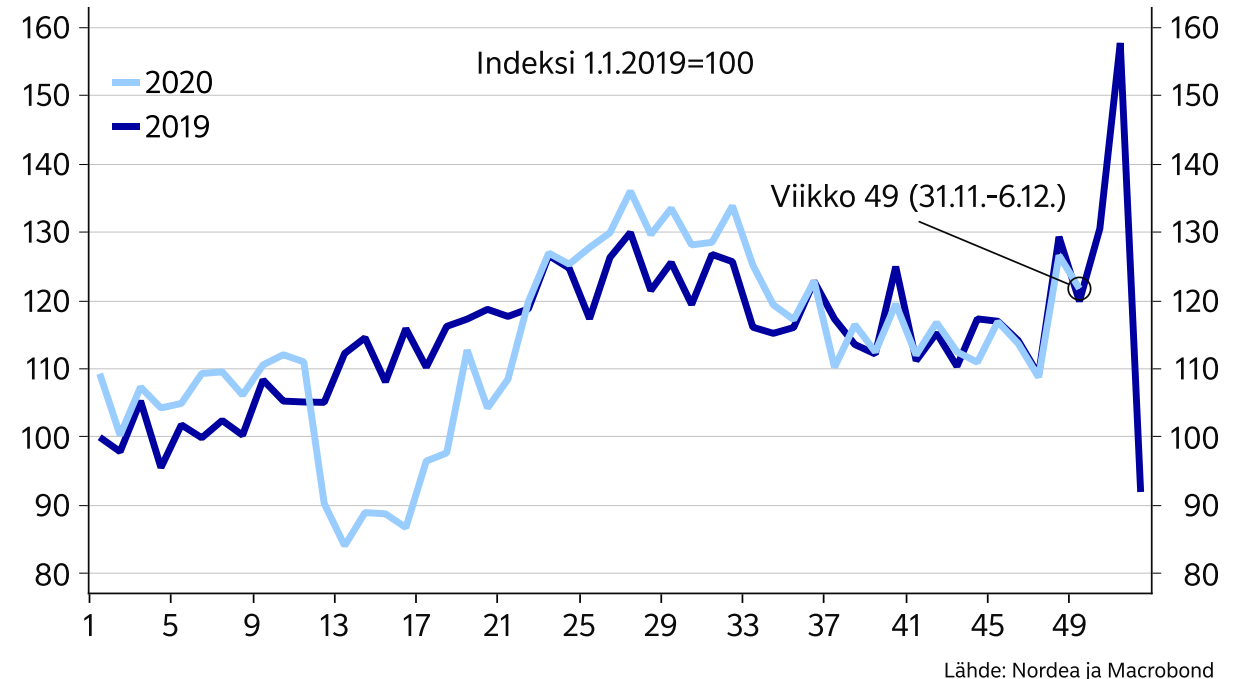


## Vuoden vilkkaimmat ostosviikot käsillä

- Korttidataa on viikolle 49 eli 6.12.2020 asti.
- Viikolla 49 joulukauppa kävi viime vuotiseen tapaan koronasta huolimatta. Joulua edeltävällä viikolla 51 tehdään normaalisti eniten korttiostoksia koko vuonna.
- Palvelualat ovat olleet erityisen herkkiä koronatartuntojen määrän kasvulle. Uudenmaan koronatartuntojen kasvu painaa palveluiden kokonaisvolyymeja.
- Kuluttamisen siirtyminen palveluista tavaroihin jatkuu. Matkustukseen ja vapaa-ajan viettoon liittyvillä toimialoilla ei ole vielä merkkejä elpymisestä – pikkujoulujen peruminen koronan takia painaa näitä toimialoja entisestään.
- **HUOM!** Julkaisemme 8.7. alkaen datan muutoksina vuoden takaa ja pudotamme samalla datasta pois ulkomailla tehdyt maksut. Samalla on kuitenkin huomioitava, ettei saatavilla ole dataa ulkomaisten korttien käytöstä Suomessa.

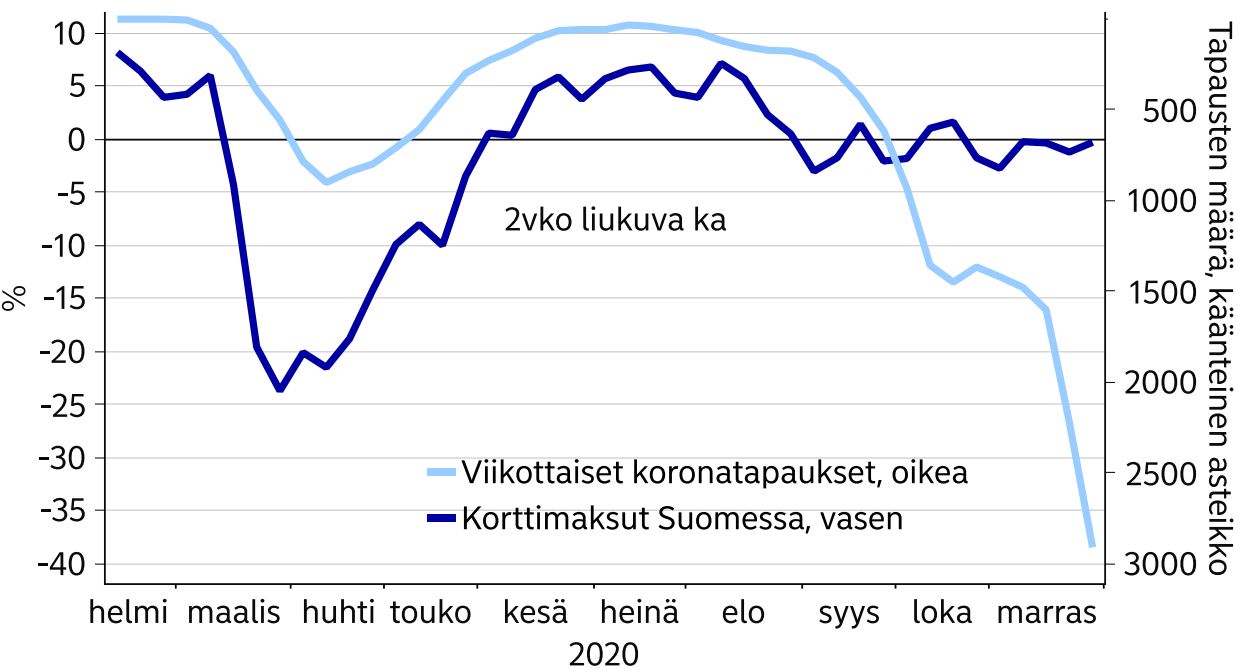
**Kokonaisuudessaan korttimaksuvolyymit ovat suunnilleen edellisen vuoden tasoilla.**

**Korttimaksujen kehitys vuonna 2019 ja 2020**



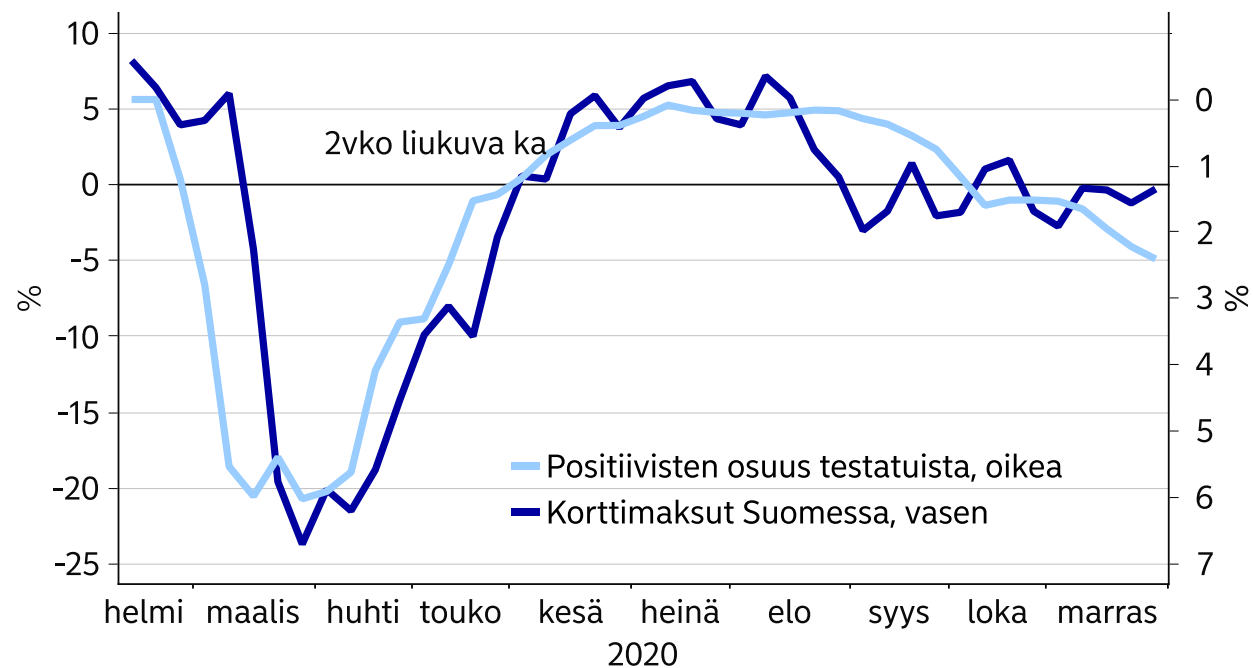
# Positiivisten testitulosten osuus on pysynyt verrattain matalana. Viime viikkojen tartuntojen kasvu ja uudet rajoitukset kuitenkin kasvattavat kulutukseen liittyviä alasuuntaisia riskejä.

## Koronatapaukset ja korttimaksut



Lähde: Nordea ja Macrobond

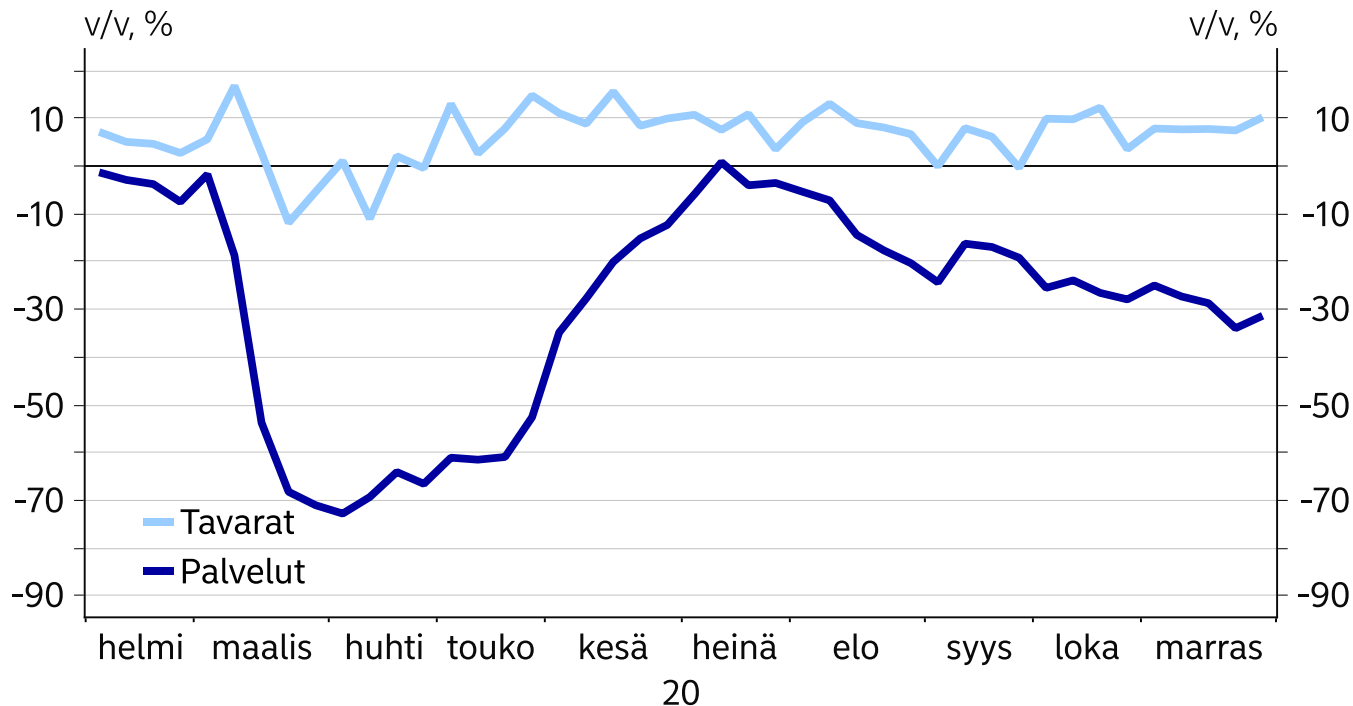
## Koronapositiivisten osuus testatuista ja korttimaksut



Lähde: Nordea ja Macrobond

# Tavarakauppa on käynyt koko maassa vilkkaana myös syksyllä. Palveluiden korttimaksut ovat vajonneet 30% vuodentakaista alemmalle tasolle.

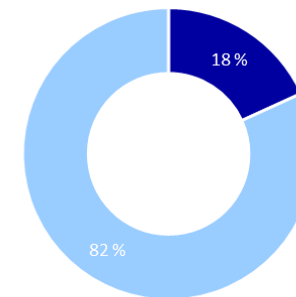
## Tavarat ja palvelut



Lähde: Nordea ja Macrobond

- Palvelut sisältävät seuraavat kategoriat: lentoyhtiöt, hotellit, kampaamo- ja kauneudenhoitoalan, kulttuuripalvelut, terveyspalvelut, vapaa-aikapalvelut, julkisen liikenteen, ravintolat ja taksit
- Tavarat sisältävät seuraavat kategoriat: päivittäistavarakaupan, muun vähittäiskaupan, polttoaineet ja apteekit

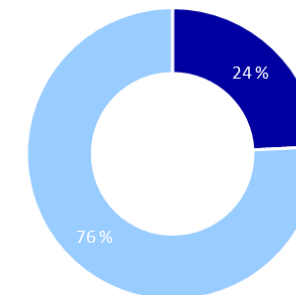
## Palveluiden ja tavaroiden suhde (2020)



Viikko 45  
(2.-8.11.2020)

■ Palvelut ■ Tavarat

## (2019)

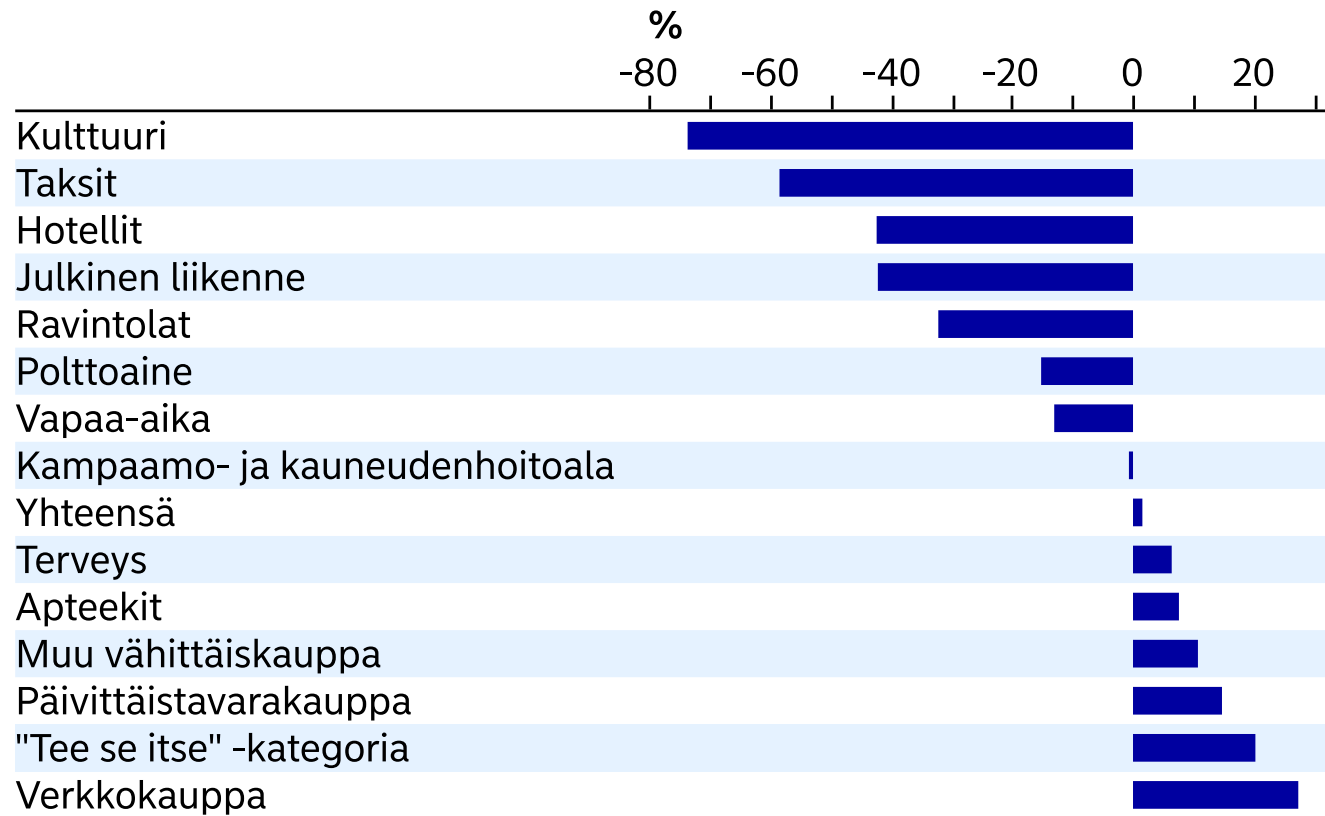


Viikko 45  
(4.-10.11.2019)

■ Palvelut ■ Tavarat

**Kulttuuri- ja liikenneala kärsivät eniten, myös hotelli- ja ravintola-alalla vaikeuksia. Vähittäiskauppa on pärjännyt verrattain hyvin korttimaksujen perusteella.**

### **Korttimaksut: prosenttimuutos vuodentakaisesta Viikko 49 (30.11.-6.12.)**

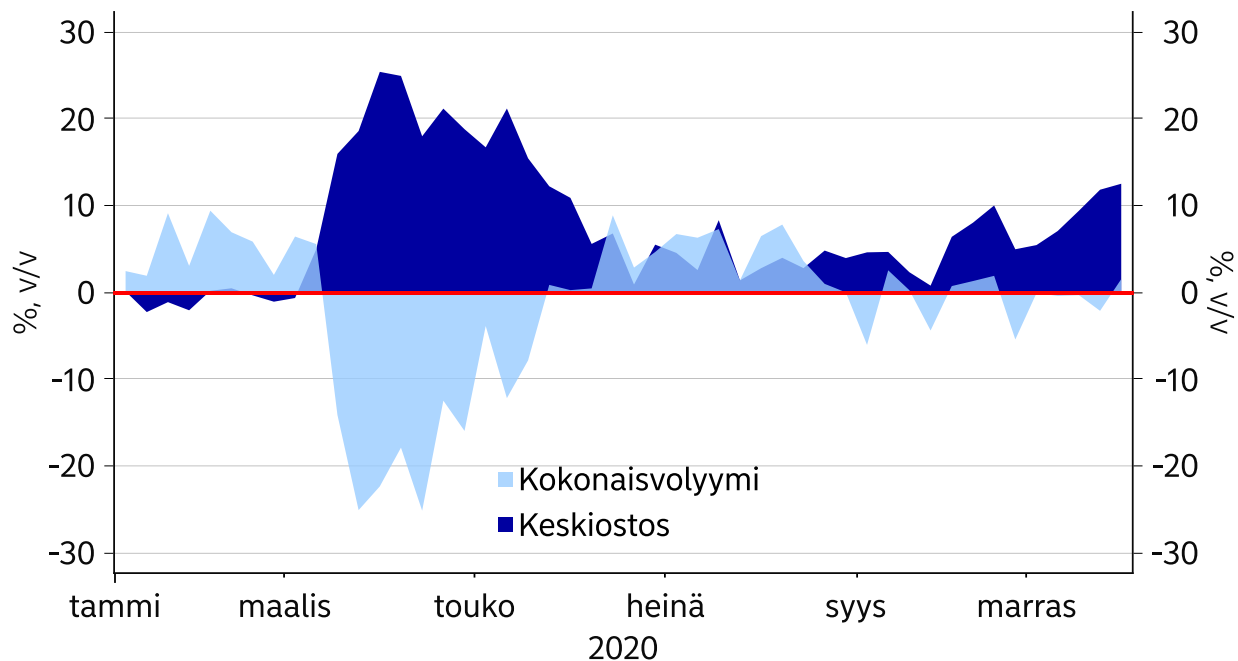


- "Tee se itse" -kategoria sisältää mm. rautakaupan ja kodintarvikkeet.

Lähde: Nordea ja Macrobond

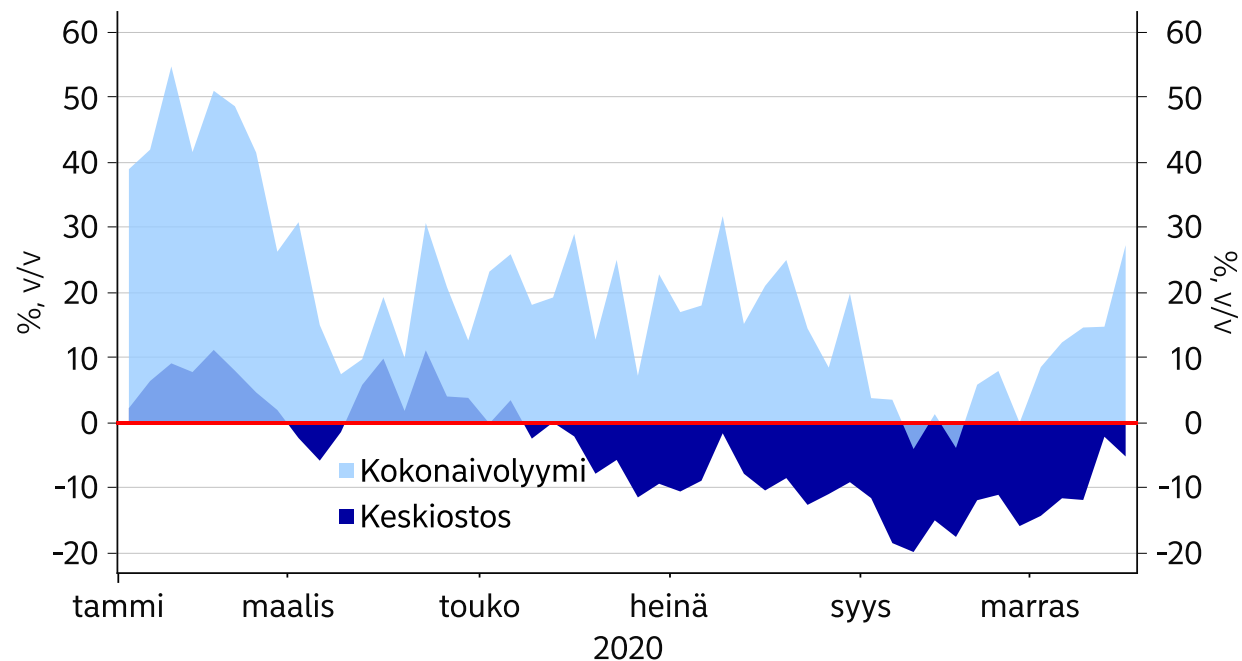
**Korttidata kertoo, että kaupoissa käydään harvemmin, mutta kertaostosten koot ovat isompia. Verkkokaupassa puolestaan tehdään ostoksia tiheämpään tahtiin.**

**Korttimaksut kokonaisuudessaan**



Lähde: Nordea ja Macrobond

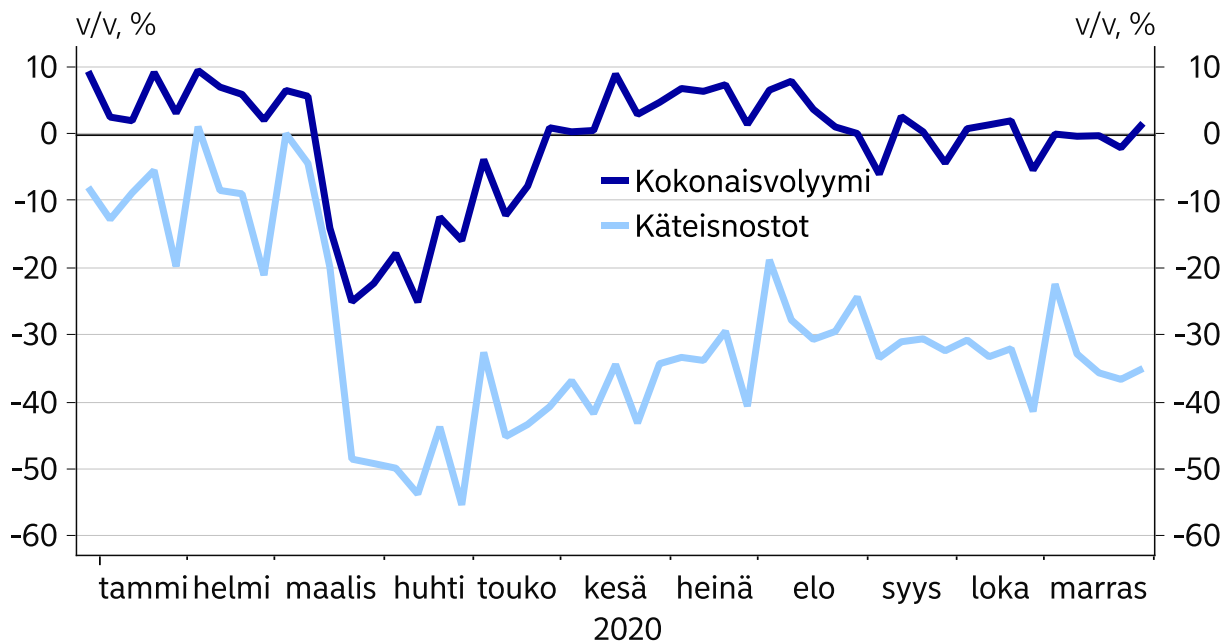
**Verkkokauppa**



Lähde: Nordea ja Macrobond

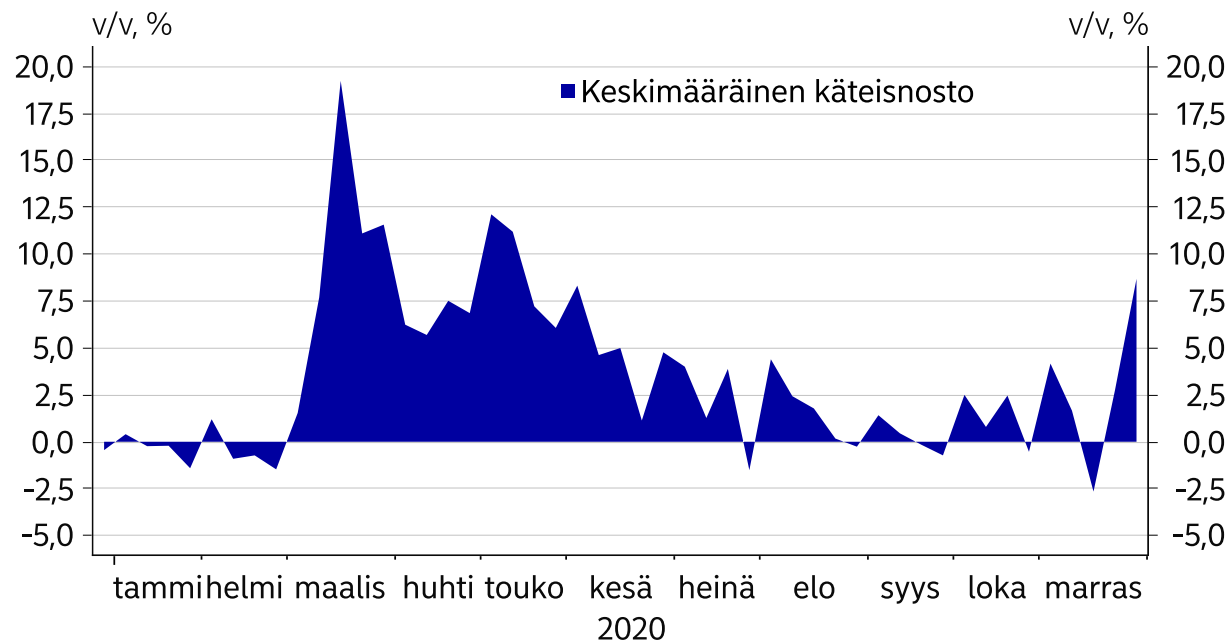
**Käteisnostot eivät ole palautuneet, vaikka korttien kokonaisostot ovat toipuneet. Siirtyminen käteisestä muihin maksuvälineisiin näyttäisikin nopeutuneen koronakriisin myötä.**

**Käteisnostot ja korttimaksujen kokonaisvolyymi**



Lähde: Nordea ja Macrobond

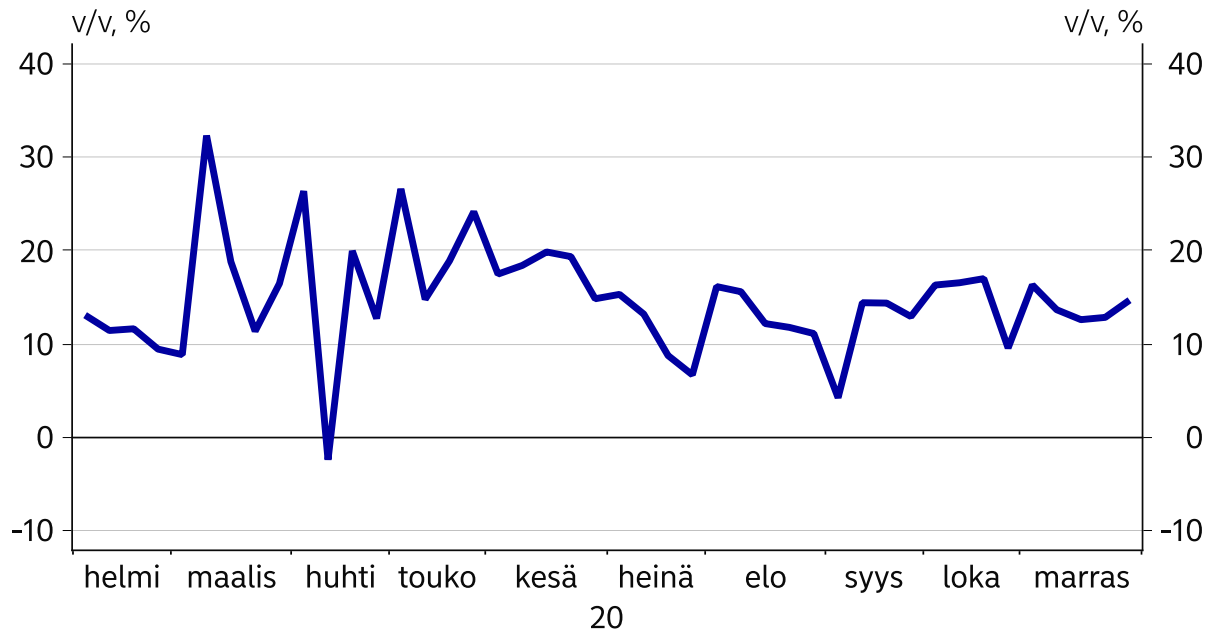
**Käteisnostot**



Lähde: Nordea ja Macrobond

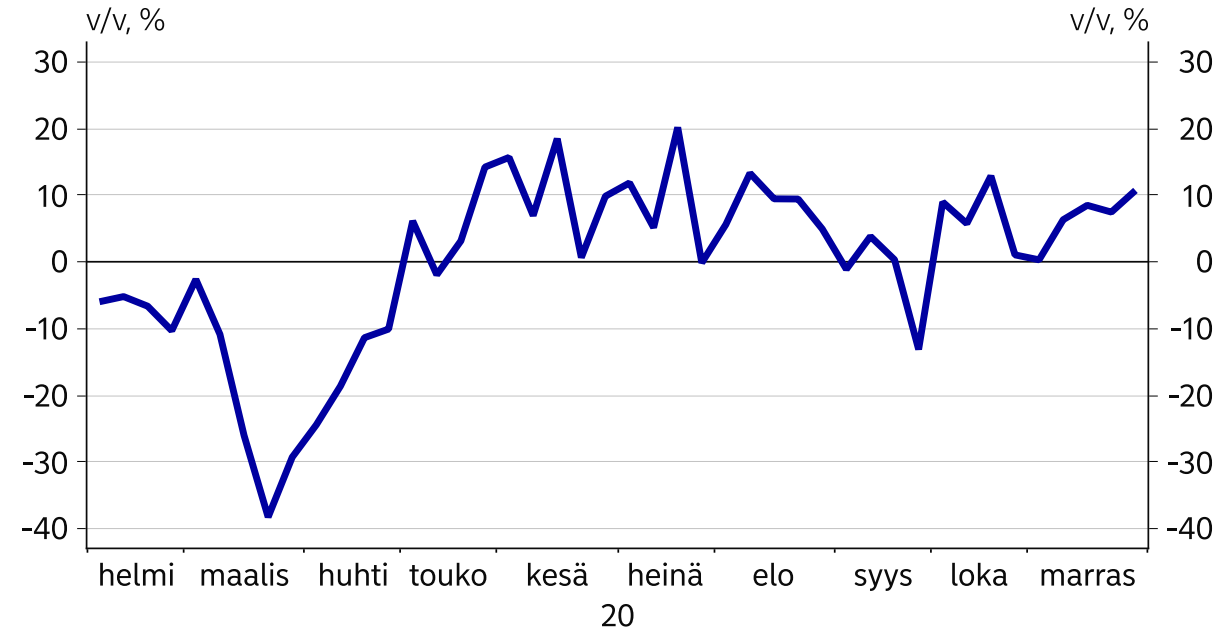
# Tavarakaupan meno on ollut vahvaa koronakriisin aikana korttimaksujen perusteella.

## Päivittäistavarakauppa



Lähde: Nordea ja Macrobond

## Muu vähittäiskauppa

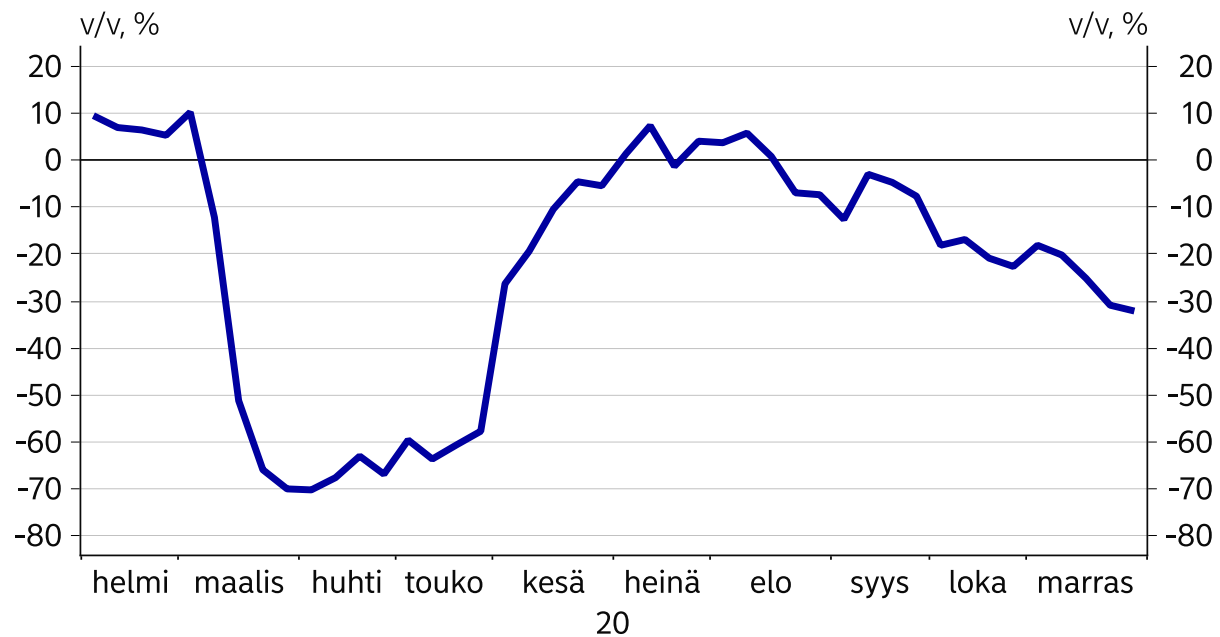


Lähde: Nordea ja Macrobond



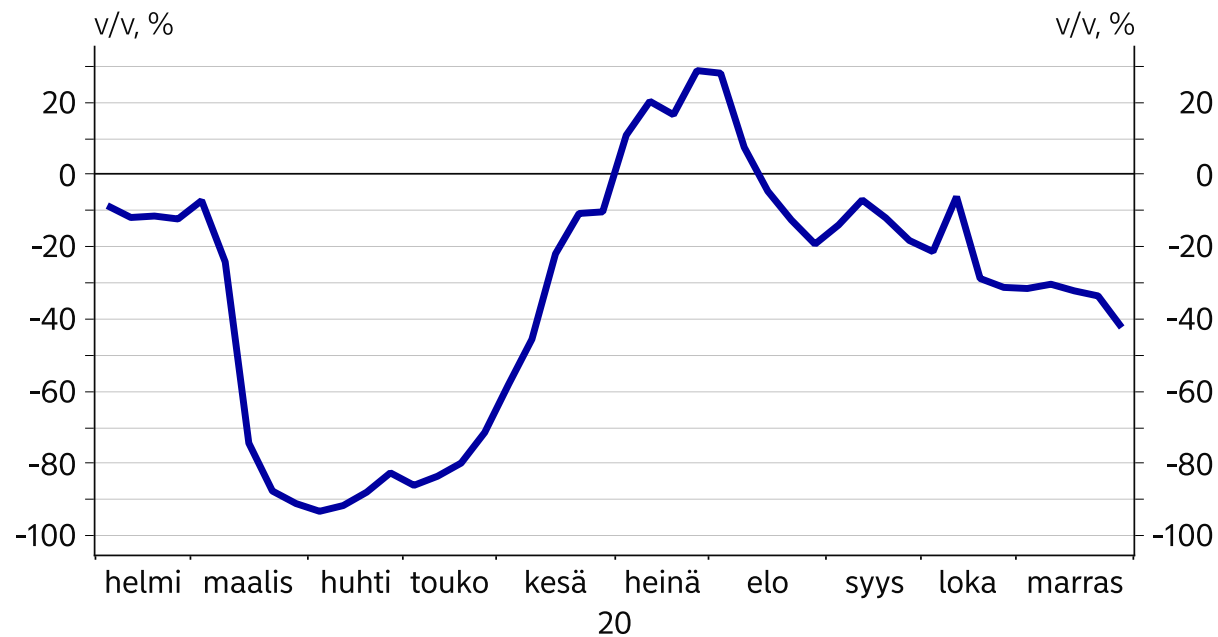
## Hotellien ja ravintoloiden kotimaiset korttimaksut ovat heikentyneet lisää syksyn aikana.

### Ravintolat



Lähde: Nordea ja Macrobond

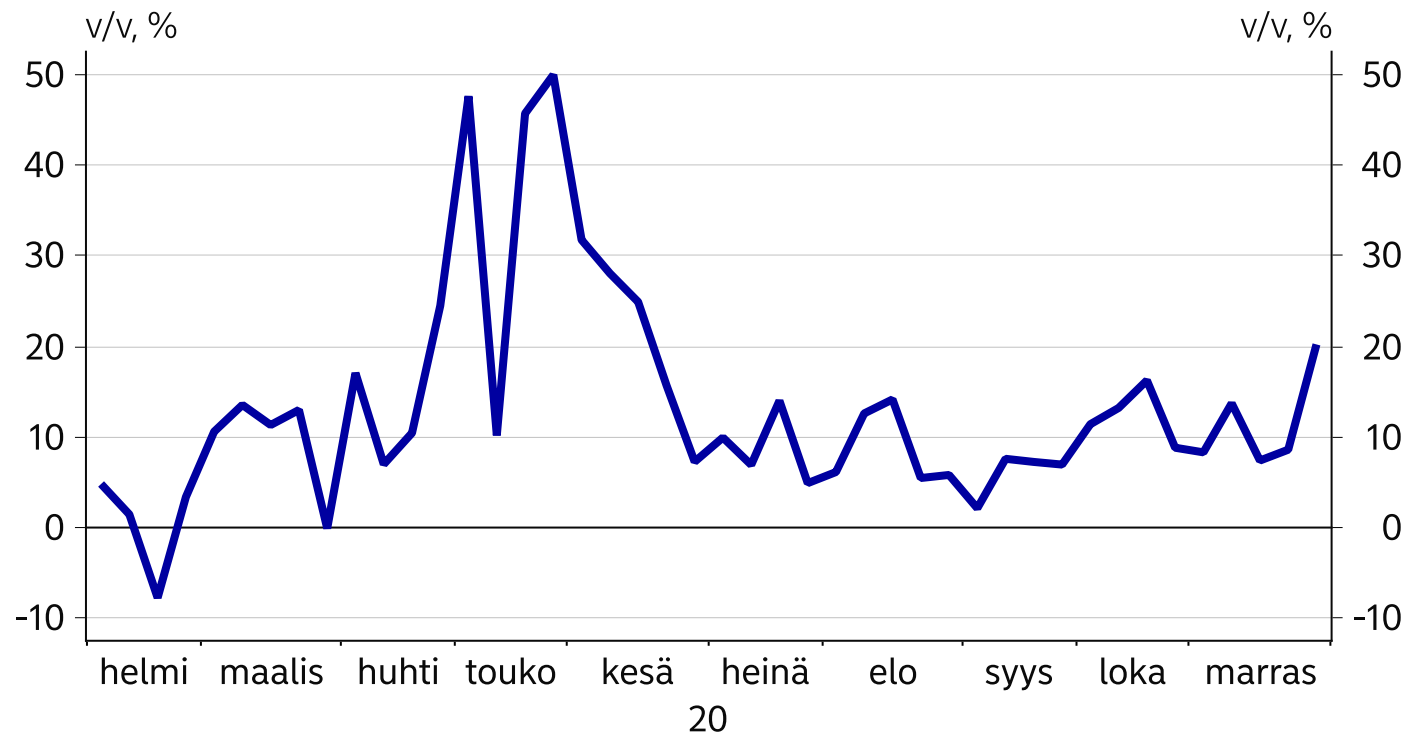
### Hotellit



Lähde: Nordea ja Macrobond

## “Tee se itse” –kategoria oli kovassa vireessä kesän aikana – kasvu on toistaiseksi jatkunut vahvana myös syksyllä.

### “Tee se itse” -kategoria



- “Tee se itse” -kategoria sisältää mm. rautakaupan ja kodintarvikkeet.

Lähde: Nordea ja Macrobond

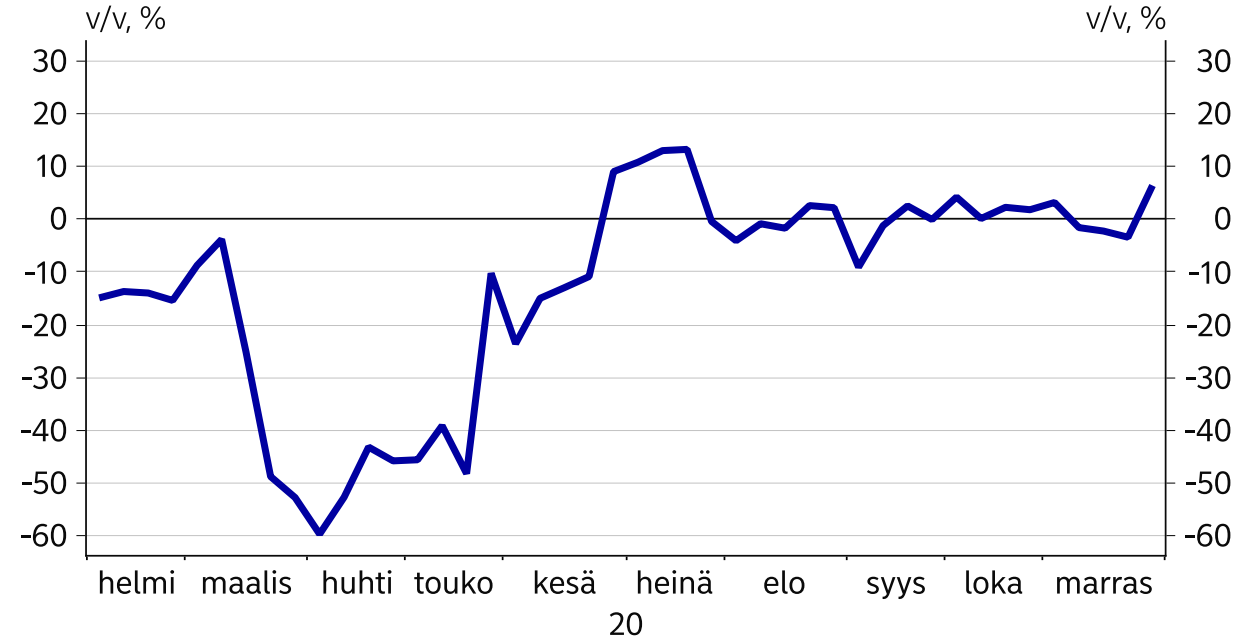
# Kampaamoissa ja terveysalalla korttimaksut ovat suunnilleen edellisen vuoden tasoilla.

## Kampaamo- ja kauneudenhoitoala



Lähde: Nordea ja Macrobond

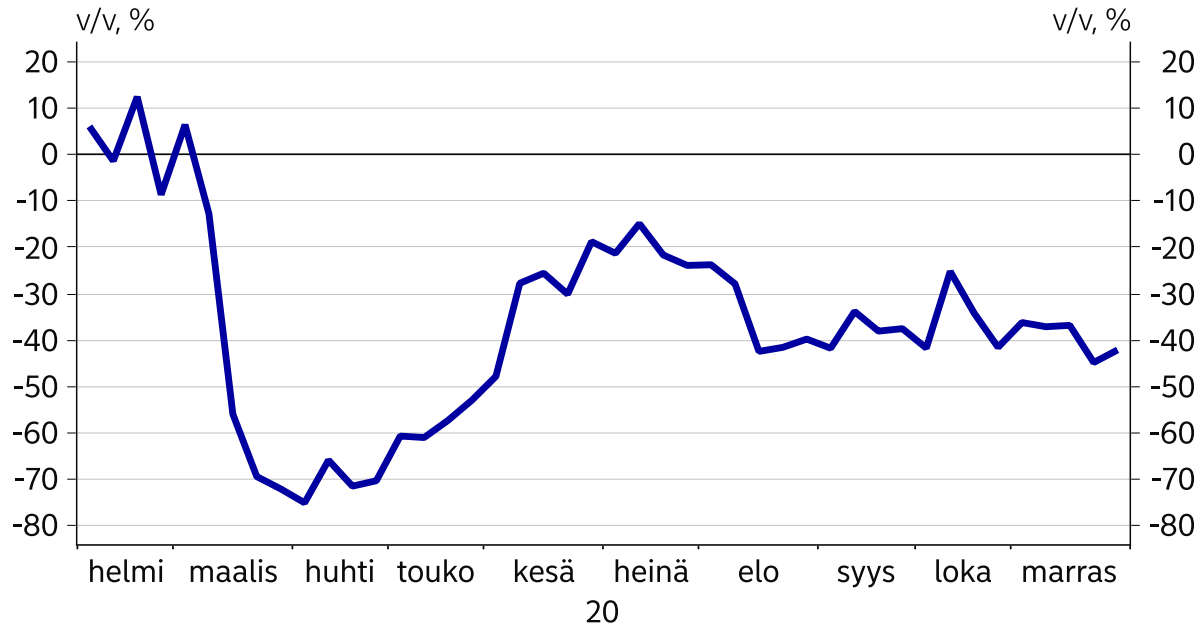
## Terveys



Lähde: Nordea ja Macrobond

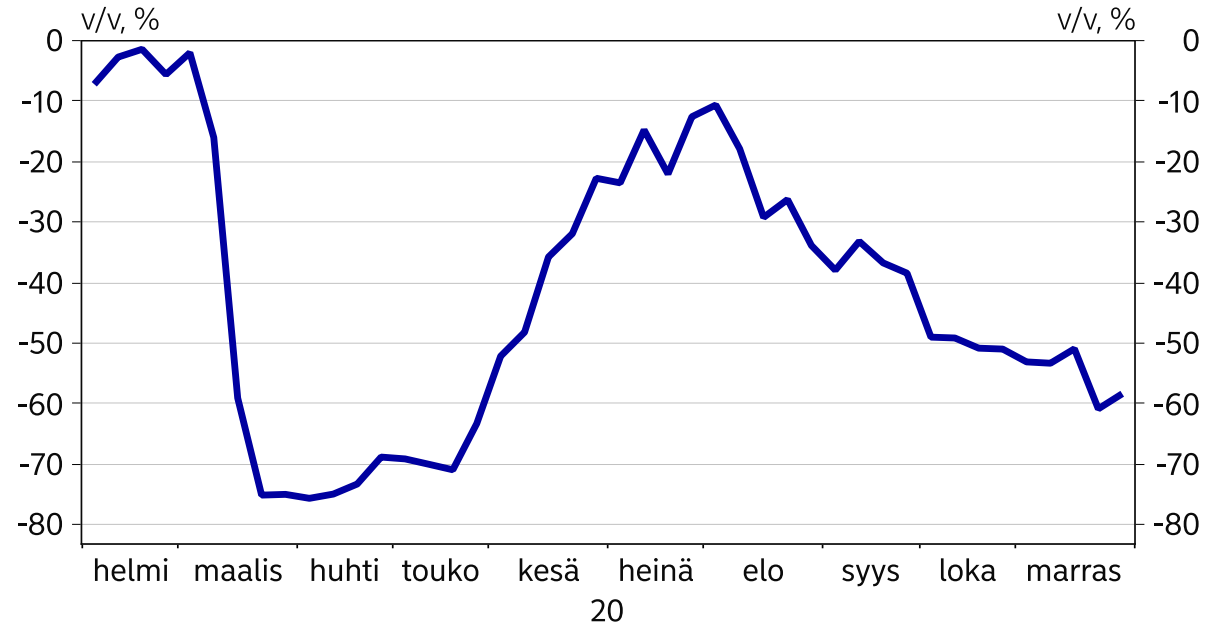
**Etenkin liikenneala on kärsinyt kriisin aikana ja aktiviteetin alamäki on jatkunut myös talvea kohti. Pikkujoulujen peruminen koronan takia verottaa taksi-alaa entisestään.**

**Julkinen liikenne**



Lähde: Nordea ja Macrobond

**Taksit**

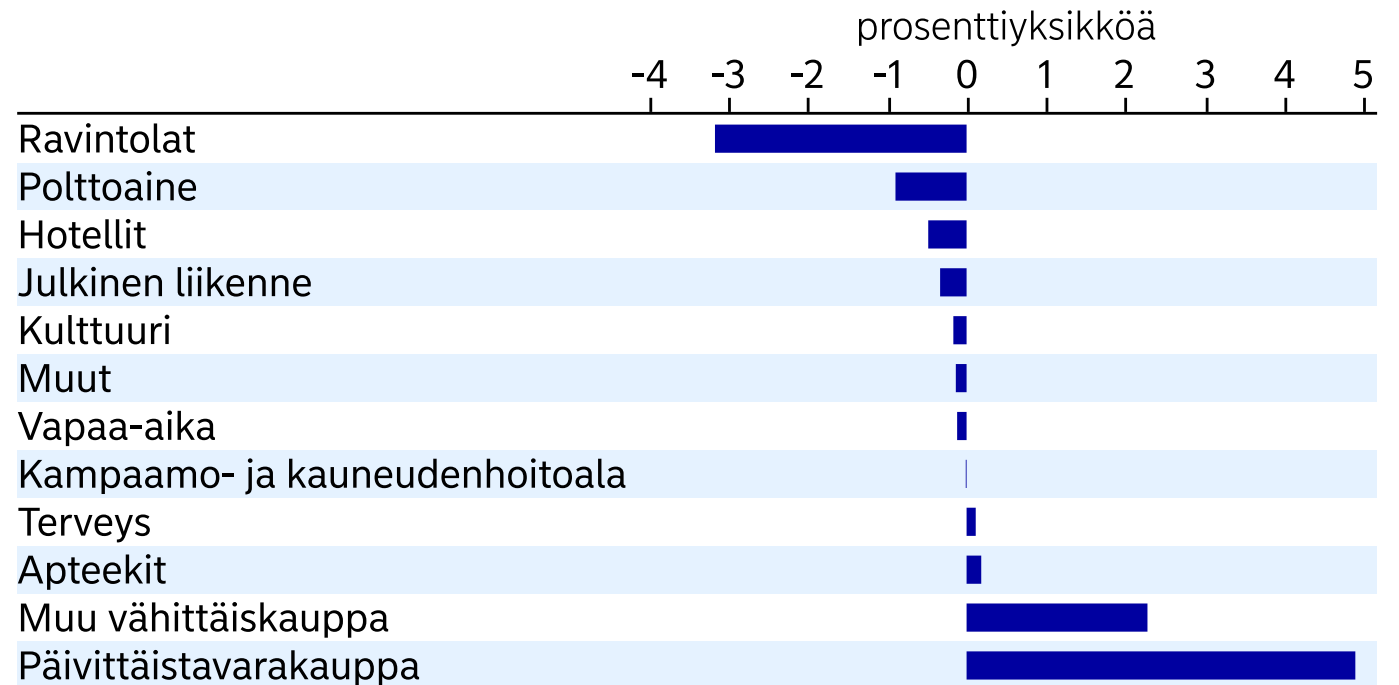


Lähde: Nordea ja Macrobond

## Kokonaiskulutuksen vuosimuutosta kannattelee tavarakauppa.

- Kontribuutiokuva kertoo miten eri osatekijät vaikuttavat kokonaiskulutuksen vuosimuutokseen.

### Kontribuutio vuosimuutokseen Viikko 49 (30.11.-6.12.)



Lähde: Nordea ja Macrobond

## Korttitilastojen käyttö taloudellisen analyysin tukena koronan aikana

- Toisin kuin aiemmissa suhdanteissa, kuluttajat ovat koronakriisin keskiössä. Talouden romahdus ei ole keskittynyt teollisuuteen ja investointeihin kuten vaikkapa rahoituskriisissä, vaan tällä kertaa nopein romahdus on tapahtunut palvelualoilla ja kuluttamisessa.
- Niinpä koronakriisin taloudellisten vaikutusten arvioimiseksi ja päätöksenteon tueksi on tärkeää käyttää nopeasti saatavilla olevaa ja luotettavaa dataa nimenomaan kuluttamisen kehittymisestä. Nordean korttitilastot ovat hyvä lisäväline vaikutusten arviointiin.
- Seuraamme viikoittain kulutuksen kehittymistä Suomessa korttitilastojen avulla. Tilastot mahdollistavat kuluttamisen seurannan päätoimialoittain eli esimerkiksi ravintoloissa, vähittäiskaupassa ja vapaa-ajan vietossa.
- Korttitilastoja analysoitaessa on huomioitava, että mahdollinen maksutavan muutos ei näy tilastoissa. Esimerkiksi verkkokaupassa myös muut maksutavat kuin kortit ovat merkittävässä roolissa. Emme myöskään tiedä, onko maksutavoissa tapahtunut siirtymää kriisin aikana. Mikäli kuluttajat ovat siirtyneet enenevässä määrin verkkoon ja käyttävät siellä vaikkapa verkkopankkia pääasiallisena maksutapana, on mahdollista, että korttitilastot jonkin verran yliarvioivat volyymin laskua joillakin sektoreilla.
- Korttitilastojen toimialaluokituksessa on pyritty noudattamaan yleisiä määritelmiä mahdollisuuksien mukaan.
- **Datasta on poistettu korteilla tehdyt ostokset ulkomailla. Samalla on kuitenkin huomioitava, ettei saatavilla ole dataa ulkomaisten korttien käytöstä Suomessa. Tämä vinouttaa korttidatan antamaa kuvaa Suomen talouskehityksestä hieman liian positiivisen suuntaan nyt, kun matkailu rajojen yli on vielä hyvin vähäistä.**

## Kiitos!

Nordea Markets on Nordean kansainvälisen pääomamarkkinatoiminnan kaupallinen nimi.

Koronamittari-tutkimuksessa käytetään anonyymejä tilastoja volyymeistä eri tyyppisissä kaupoissa. Yksittäisiä kortteja tai niiden käyttäjiä ei seurata tai tunnisteta. Mikäli kortinhaltija ei kuitenkaan halua korttitapahtumiensa olevan mukana tilastollisessa tutkimuksessa, niiden poistaminen on mahdollista. Ohjeet löytyvät verkkosivuilta [nordea.fi/henkilotiedot](https://nordea.fi/henkilotiedot)

Korttimaksutapahtumat luokitellaan maksujärjestelmissä perustuen ISO 18245-standardin määrittelemiin toimialakodeihin. Raportilla käytetyt luokittelut on koostettu standardin määrittelemistä toimialakodeista vastaamaan yleisiä määritelmiä, muttei niitä voi suoraan verrata muihin standardoituihin luokittelujärjestelmiin

Oheiset tiedot on tarkoitettu taustatiedoksi vastaanottajan yksinomaiseen käyttöön. Annetut tiedot ja näkemykset edustavat Nordea Marketsin mielipidettä tiedotteessa mainittuna päivänä, ja niitä voidaan muuttaa ilman erillistä ilmoitusta. Tämä asiakirja ei ole täydellinen kuvaus tuotteesta tai siihen liittyvistä riskeistä, eikä sitä tulisi pitää sellaisena tai käyttää ilman vastaanottajan omaa harkintaa.

Oheisia tietoja ei ole tarkoitettu sijoitusneuvoksi, tarjoukseksi tai kehotukseksi antaa tarjous rahoitusvälineen ostamisesta tai myymisestä. Annetut tiedot eivät liity kenenkään yksittäisen vastaanottajan sijoitustavoitteisiin, taloudelliseen tilanteeseen tai erityistarpeisiin. Ennen sijoitus- tai luotonottopäätöksen tekemistä on suositeltavaa hankkia kulloiseenkin tilanteeseen soveltuvia asiantuntijaneuvoja. On tärkeää muistaa, että historiallinen kehitys ei ole tae tulevista tuotoista.

Nordea Markets ei ole eikä pyri olemaan vero-, kirjanpito- tai lainopillinen neuvonantaja missään toimipaikassaan.

Mikäli tämä asiakirja sisältää analyysin johdannaisen hinnasta tai markkinasta, ja se ei ole muutoin vapaa soveltuvasta U.S. Commodity Futures Trading Commission (CFTC) -regulaatiosta, se on hyväksytty jakeluun Yhdysvalloissa sellaisille Yhdysvaltalaisille asiakkaille (US persons), jotka ovat hyväksyttäviä sopimusosapuolia CFTC:n näkökulmasta. Nordea Bank Oyj on CFTC:ssä rekisteröity swap-diileri. Johdannaistransaktiot Yhdysvaltalaisien asiakkaiden kanssa on toteutettava Dodd-Frank Wall Street Reform:n ja Consumer Protection Act:n normien mukaan.

Tätä asiakirjaa ei saa jäljentää, jakaa eikä julkaista missään tarkoituksessa ilman Nordea Marketsin etukäteen antamaa kirjallista lupaa.

Nordea Bank Oyj, Satamaradankatu 5, 00020 NORDEA, kotipaikka Helsinki, Y-tunnus 2858394-9 Lisätietoa Nordeasta [www.nordea.com](https://www.nordea.com)