

## Koronamittari: Korttimaksuissa eroja maakunnittain

Antti Koskivuo, Robert Suomi, Juho Kostiainen, Tuuli Koivu ja Kristian Nummelin  
9.3.2021

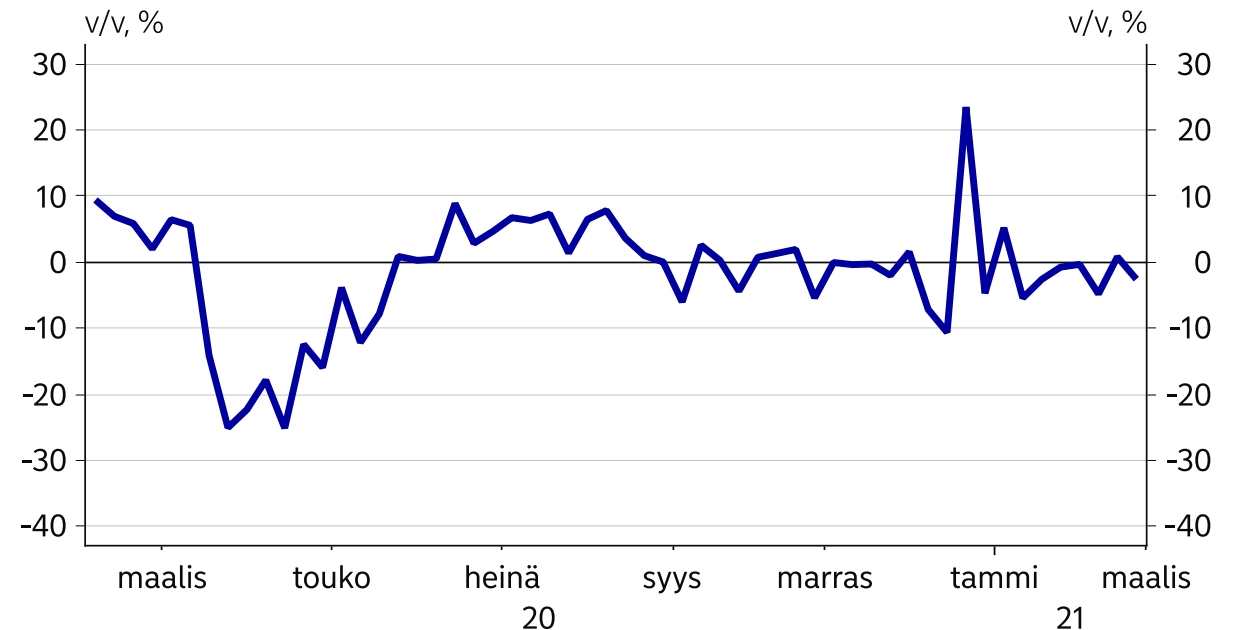


## Korttimaksuissa eroja maakunnittain

- Korttidataa on vuoden 2021 helmikuun loppuun asti – eli 28.2.2021 saakka.
- Korttimaksuvolyymit ovat pysytelleet lähes edellisen vuoden tasoilla, vaikka tartuntamäärät ovat nousussa.
- Päivittäistavarakaupan meno oli helmikuussa vahvaa ympäri maan, kun taas palvelut pysyttelivät pakkasella.
- Tavaroiden korttimaksut olivat helmikuussa plussalla kaikissa maakunnissa. Palveluiden korttimaksuissa suuria eroja maakunnittain.
- Kuvaajissa joulun ja uudenvuoden pyhien ajoittuminen eri viikonpäivälle kuin edellisenä vuonna näkyy aikasarjojen heiluntana vuodenvaiheen ympärillä.
- **HUOM!** Julkaisemme 8.7. alkaen datan muutoksina vuoden takaa ja pudotamme samalla datasta pois ulkomailla tehdyt maksut. Samalla on kuitenkin huomioitava, ettei saatavilla ole dataa ulkomaisten korttien käytöstä Suomessa.

**Korttimaksut pysytelleet lähellä edellisen vuoden tasoja viikolla 8**

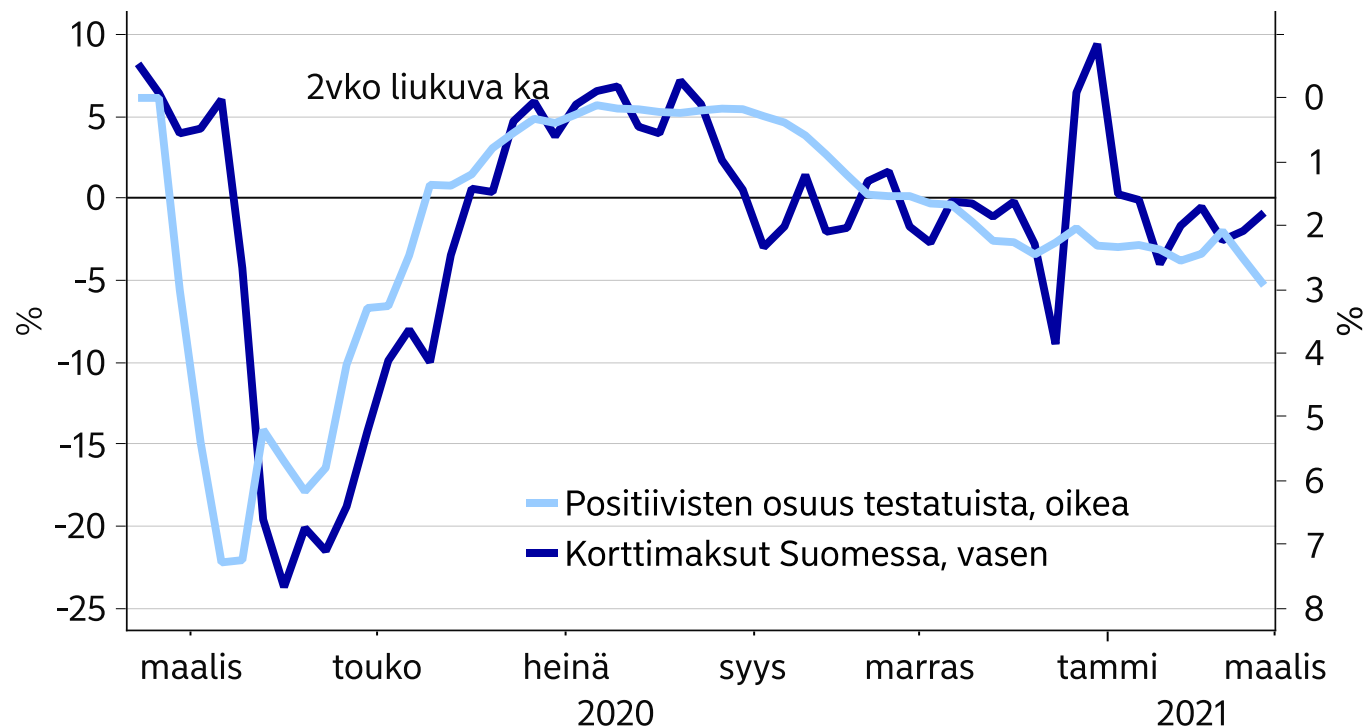
### Korttimaksut yhteensä



Lähde: Nordea ja Macrobond

**Positiivisten testitulosten osuus on kääntynyt kasvuun. Korttimaksut ovat pysytelleet viime kuukaudet edellisen vuoden tasoilla, kalenteri-efektin ajamaa heiluntaa lukuun ottamatta.**

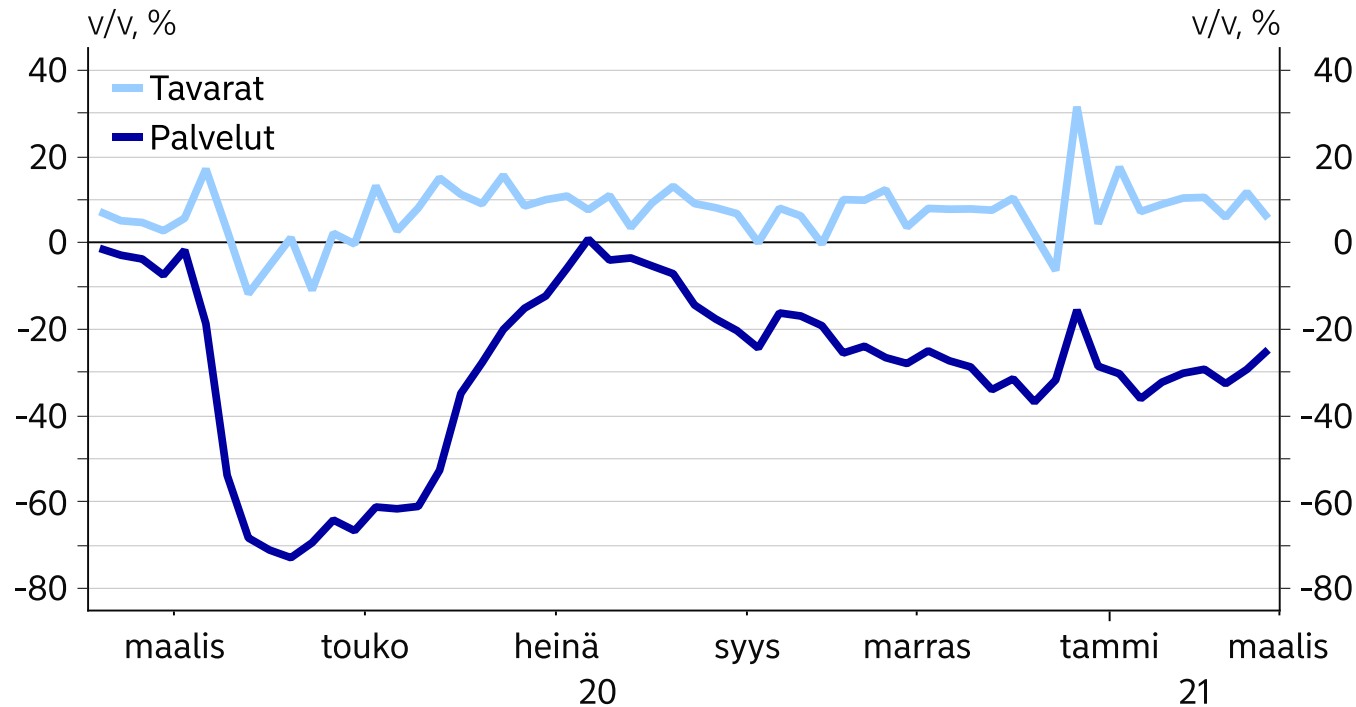
**Koronapositiivisten osuus testatuista ja korttimaksut**



Lähde: Nordea ja Macrobond

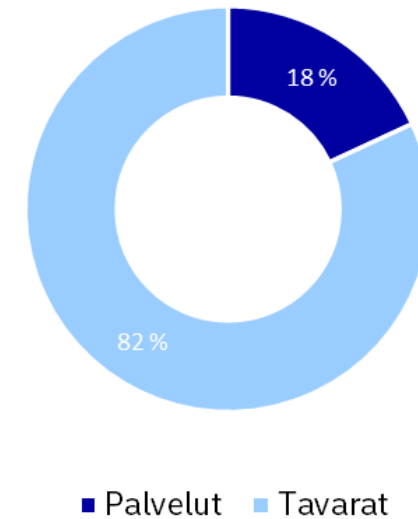
# Tavarakaupan veto on edelleen tukevaa. Siirtymistä palveluista tavaroihin on jatkunut myös vuodenvaihteen jälkeen, vaikka palveluiden pudotus on hidastunut.

## Tavarat ja palvelut



Lähde: Nordea ja Macrobond

## Palveluiden ja tavaroiden suhde (2021, vuoden alusta)

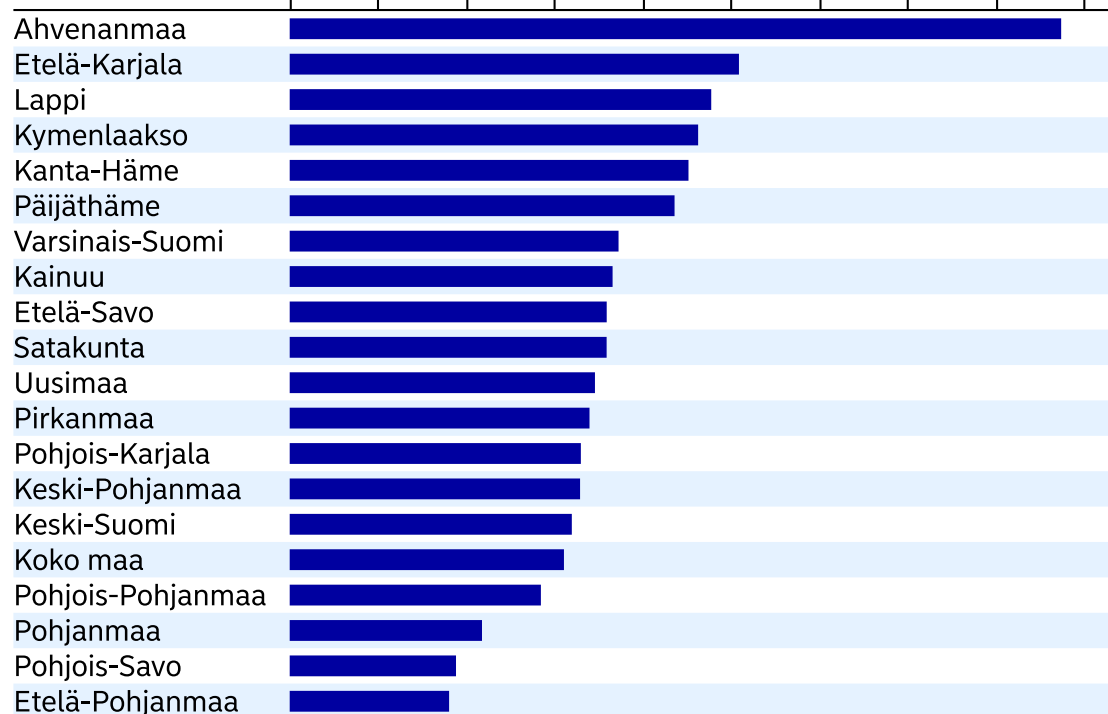


- Palvelut sisältävät seuraavat kategoriat: lentoyhtiöt, hotellit, kampaamo- ja kauneudenhoitoalan, kulttuuripalvelut, terveyspalvelut, vapaa-aikapalvelut, julkisen liikenteen, ravintolat ja taksit
- Tavarat sisältävät seuraavat kategoriat: päivittäistavarakaupan, muun vähittäiskaupan, polttoaineet ja apteekit

# Tavarakaupan meno oli helmikuussa vahvaa ympäri maan, kun palvelut pysyivät pakkasella Ahvenanmaata lukuun ottamatta.

## Tavarat

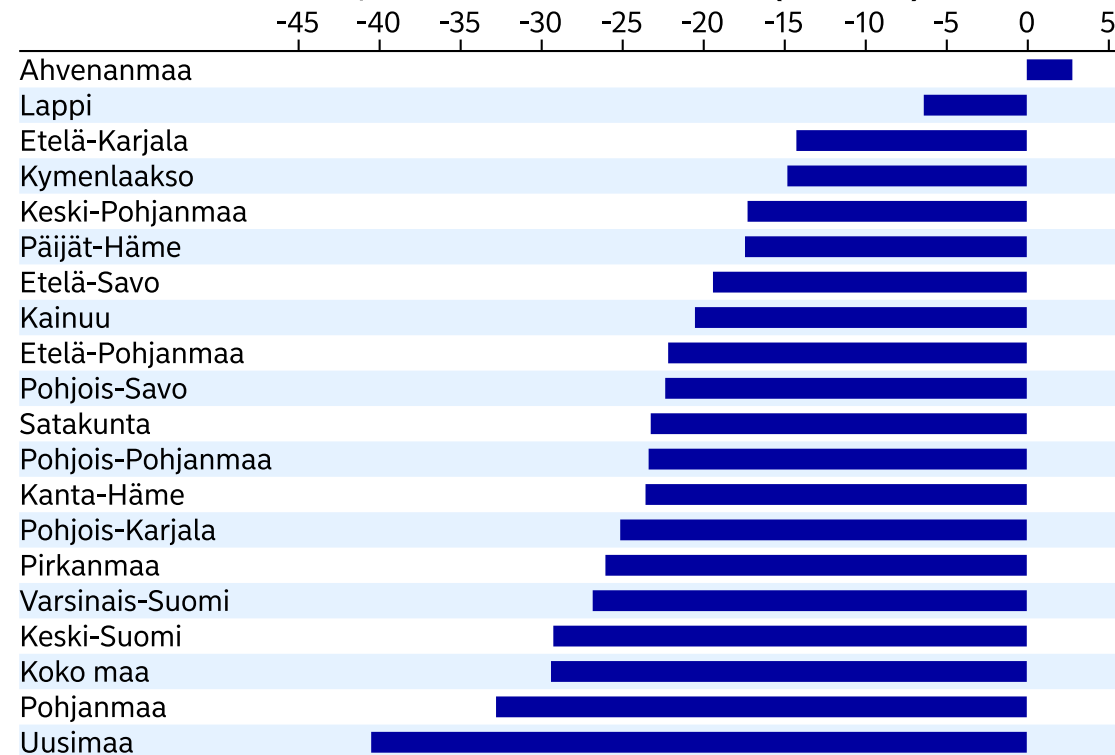
2021, %-muutos vuoden takaiseen (helmikuu)



Lähde: Nordea ja Macrobond

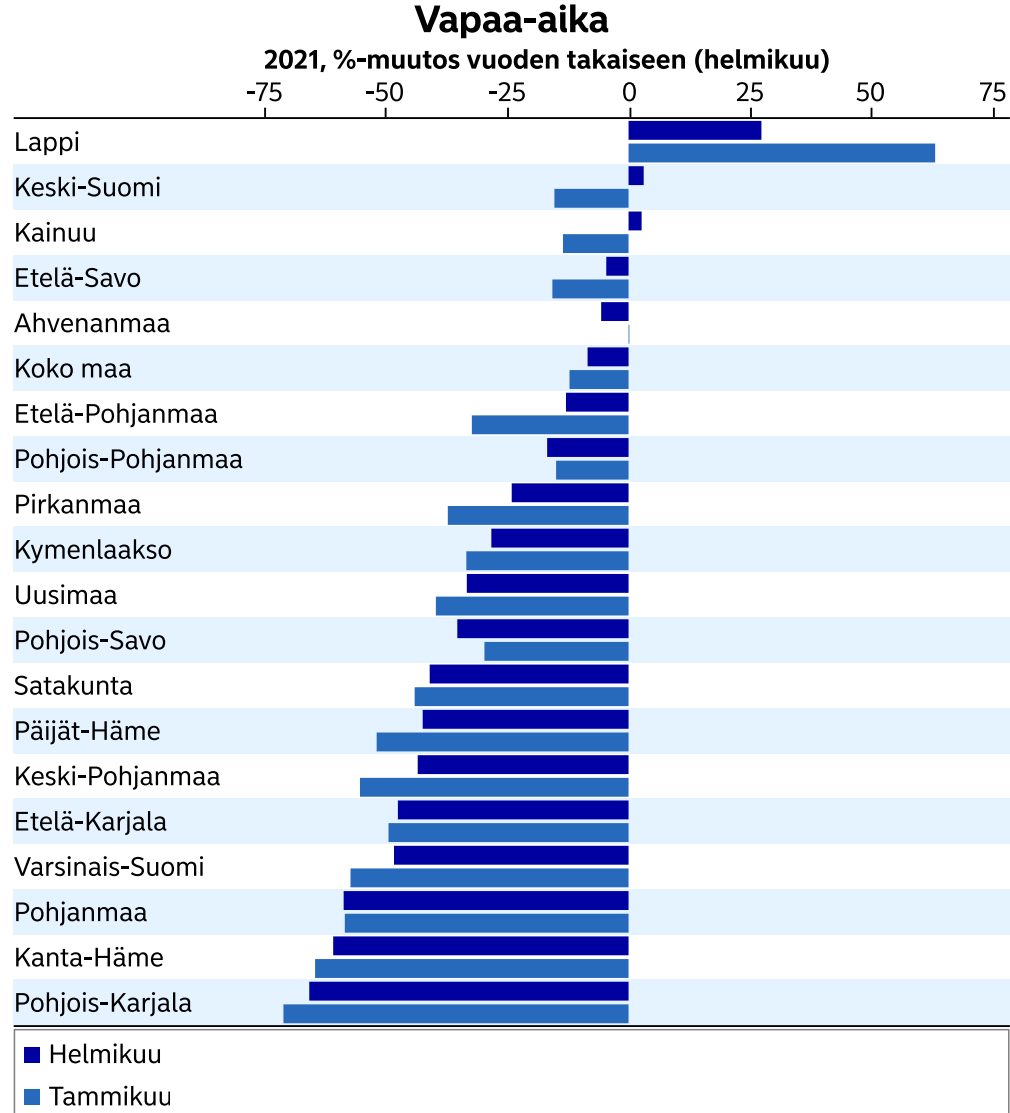
## Palvelut

2021, %-muutos vuoden takaiseen (helmikuu)

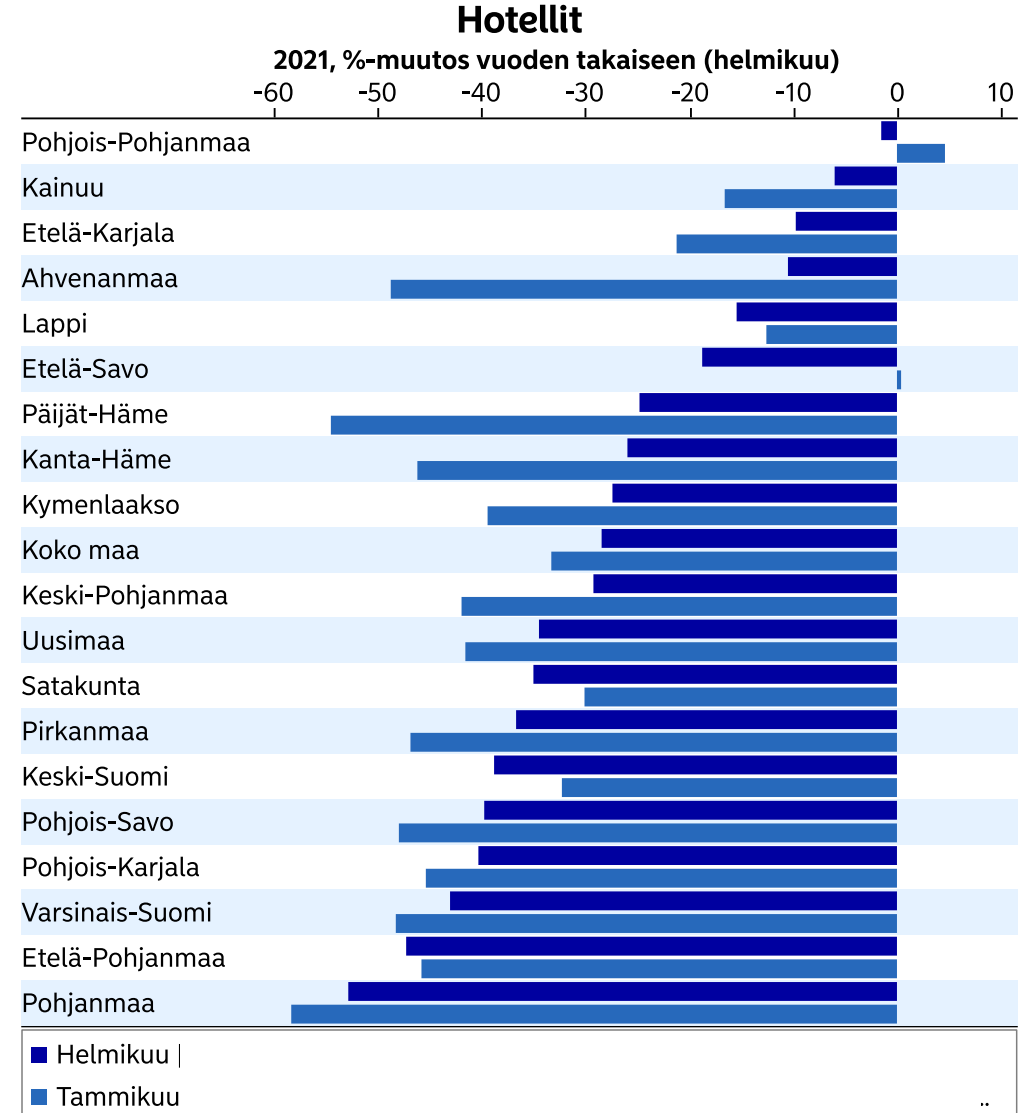


Lähde: Nordea ja Macrobond

# Vapaa-ajan korttimaksut jatkoivat Lapissa tukevasti plussalla helmikuussa. Hiihtolomaviikkojen alkamisesta huolimatta muutos pysyi negatiivisena majoitusliikkeiden osalta.



Lähde: Nordea ja Macrobond



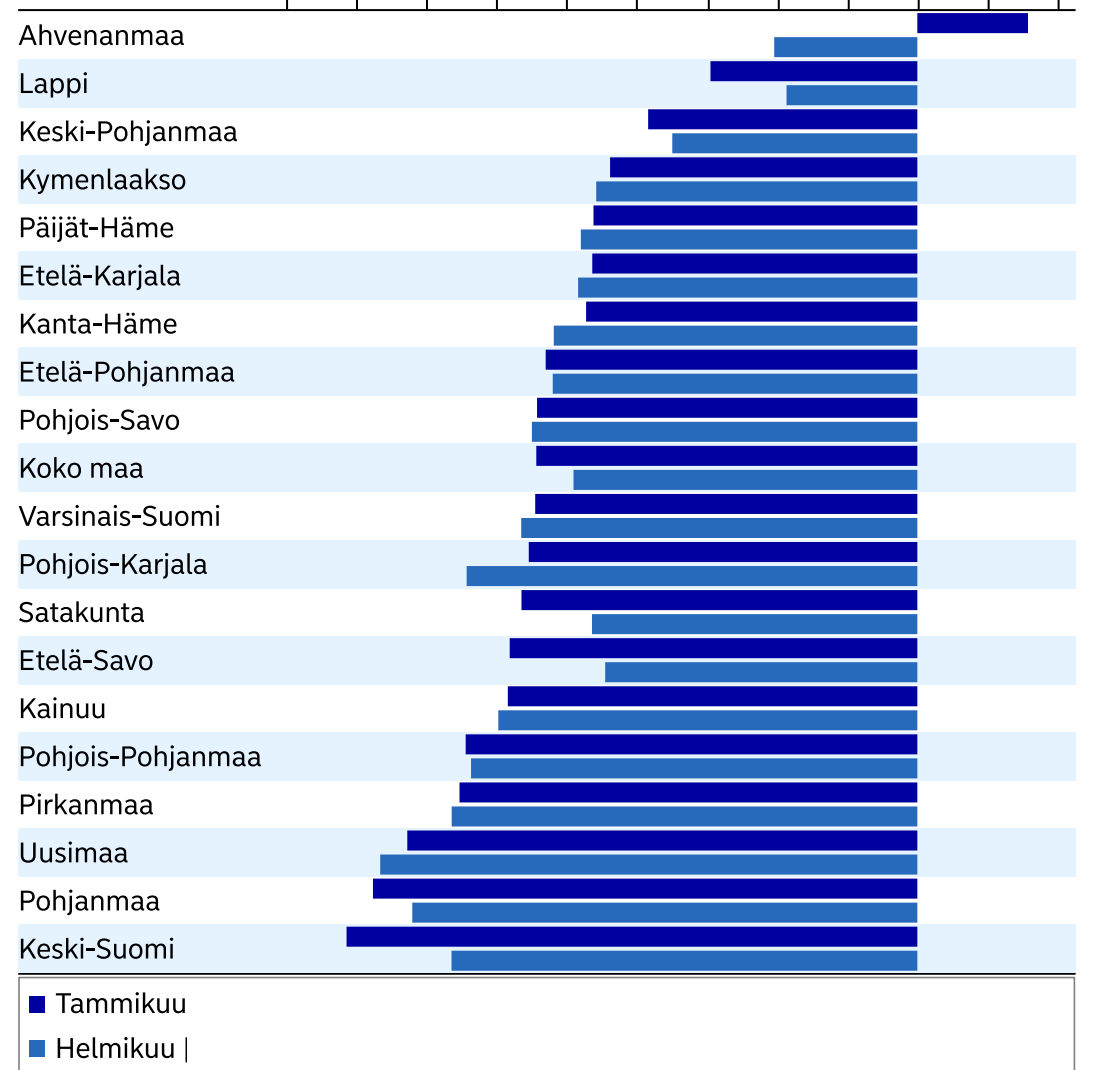
Lähde: Nordea ja Macrobond

# Ravintoloiden tilanne hankala jo ennen rajoituksia.

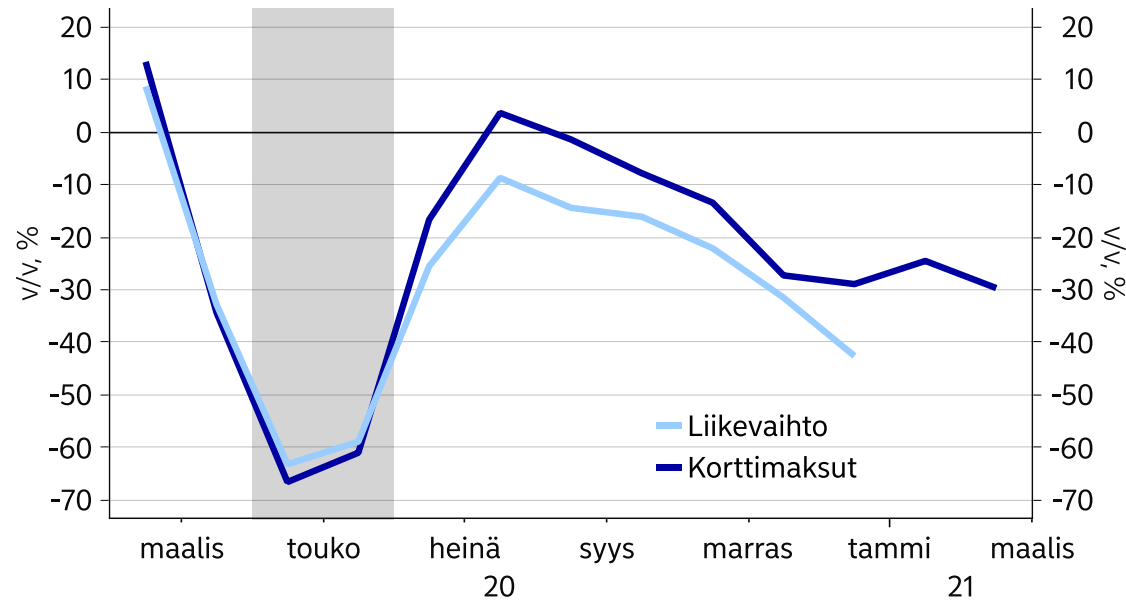
## Ravintolat

2021, %-muutos vuoden takaiseen (helmikuu)

-45 -40 -35 -30 -25 -20 -15 -10 -5 0 5 10



## Ravintolat

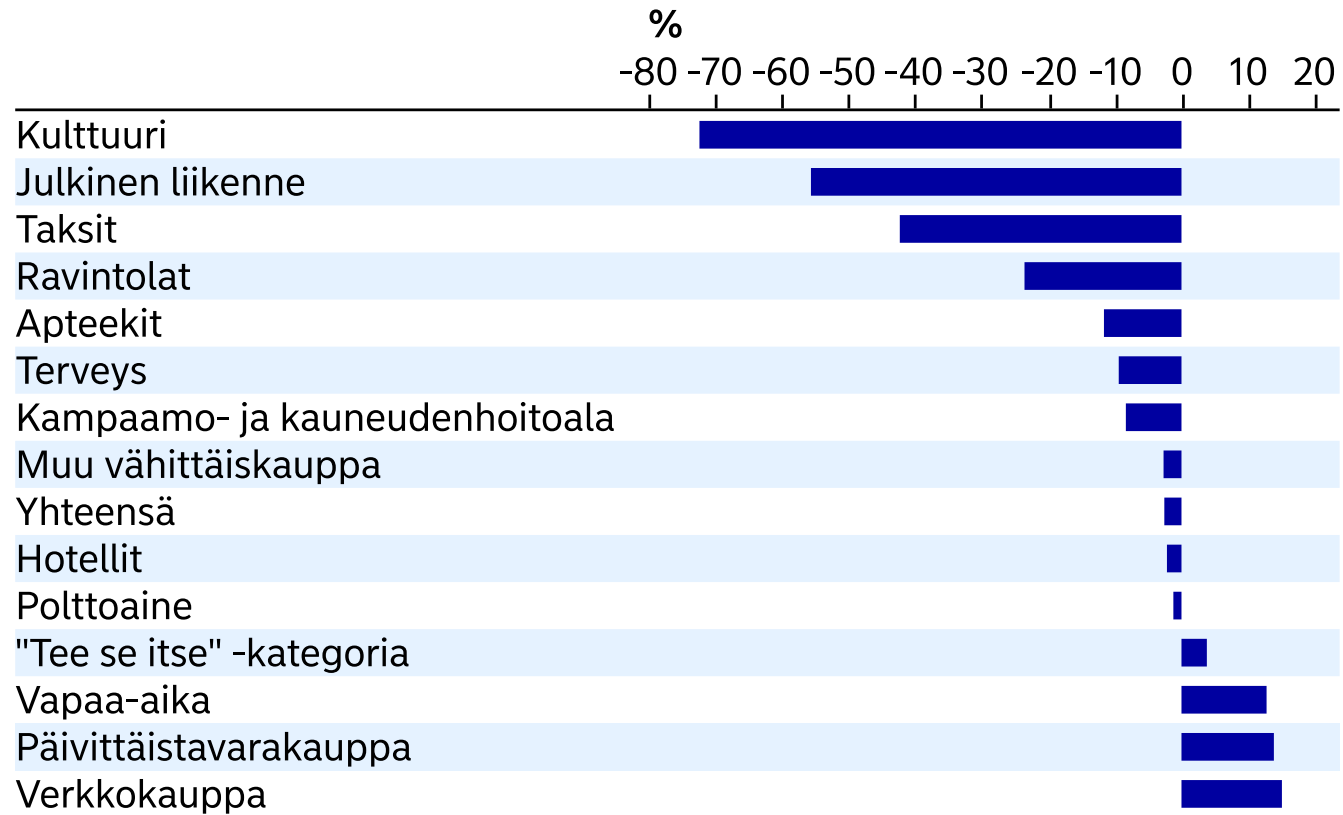


Lähde: Tilastokeskus, Nordea ja Macrobond

Lähde: Nordea ja Macrobond

**Toimialakohtaiset erot olivat huomattavia viime vuonna, ja ovat pysytelleet suurina myös vuoden 2021 alussa.**

### **Korttimaksut: prosenttimuutos vuodentakaisesta Viikko 8 (22.2.-28.2.)**



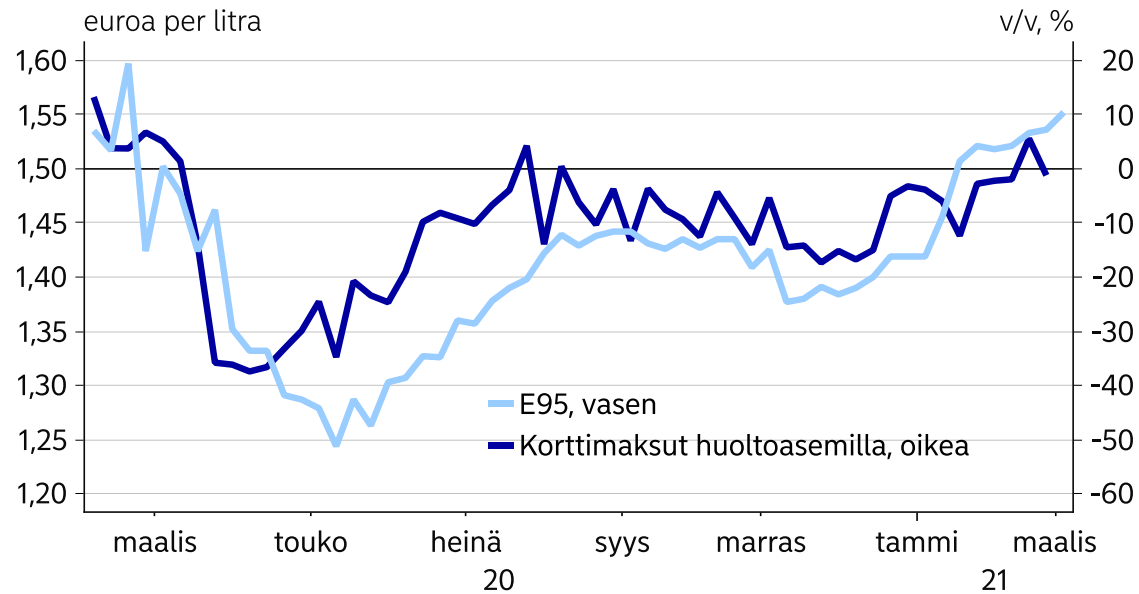
- "Tee se itse" -kategoria sisältää mm. rautakaupan ja kodintarvikkeet.

Lähde: Nordea ja Macrobond



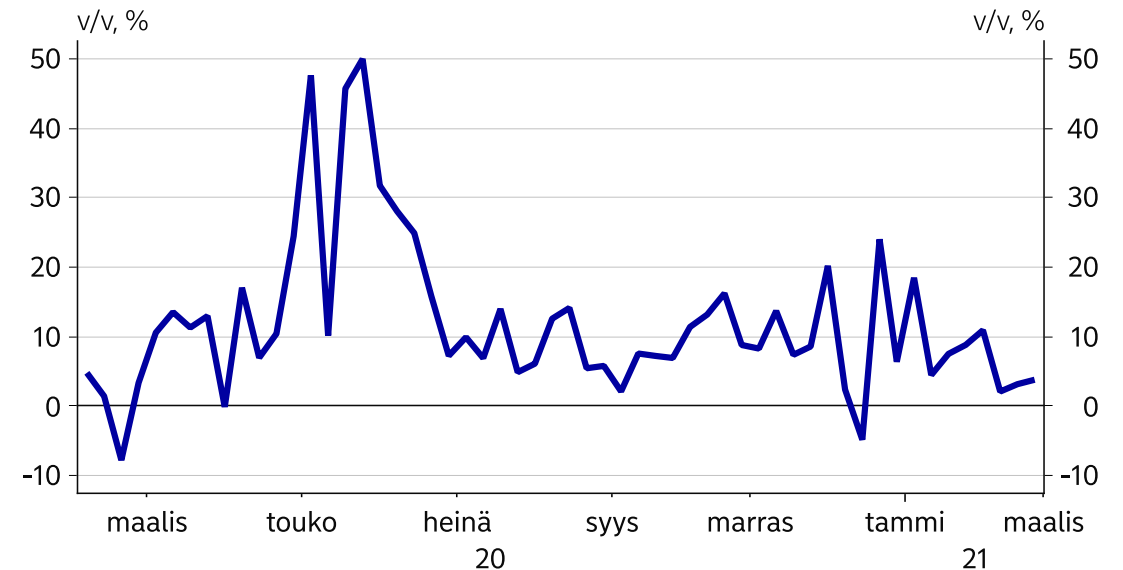
## Polttoaineisiin kohdistuvien korttimaksujen nousu bensiinihintojen mukana jäi tauolle. Remontoinnin ja sisustamisen kiinnostus on myös hieman hiipunut.

### Polttoaine



Lähde: Nordea ja Macrobond

### "Tee se itse" -kategoria

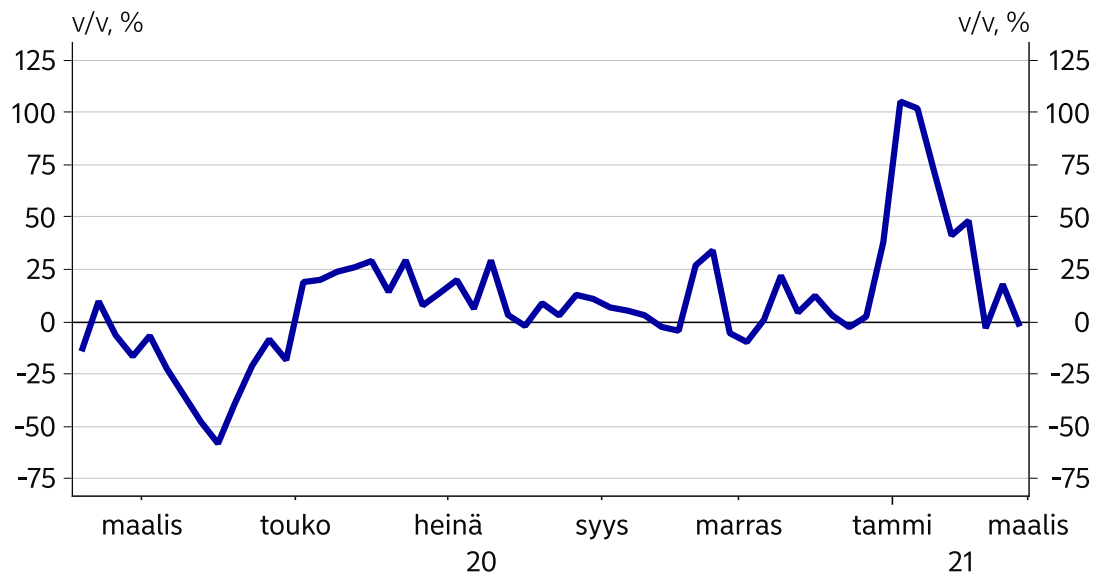


Lähde: Nordea ja Macrobond

- "Tee se itse" -kategoria sisältää mm. rautakaupan ja kodintarvikkeet.

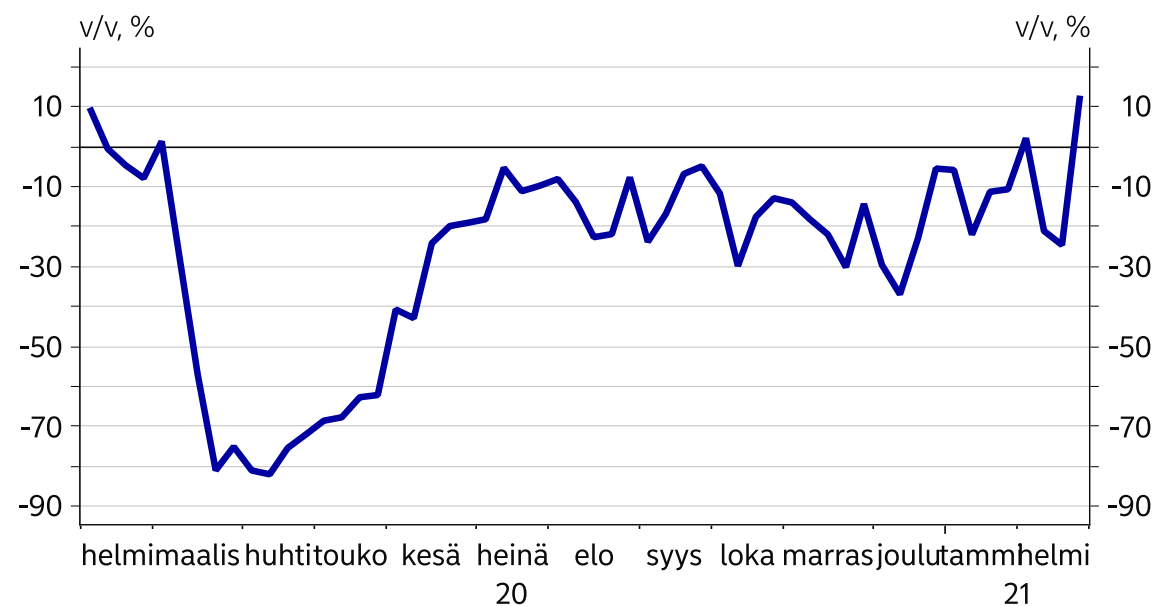
# Alkuvuoden ryntäys urheiluvälinekauppoihin näyttää tasaantuneen. Vapaa-ajan palveluissa kysyntä ampaisi plussalle Etelä-Suomen hiihtolomaviikolla.

## Urheiluvälineliikkeet



Lähde: Nordea ja Macrobond

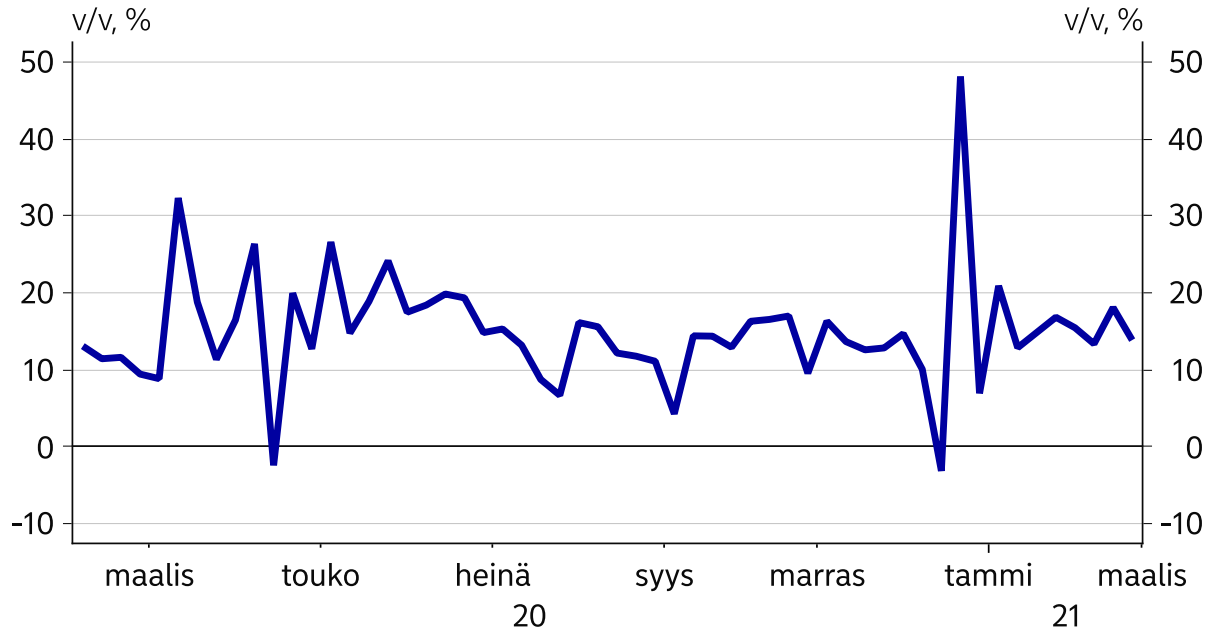
## Vapaa-aika



Lähde: Nordea ja Macrobond

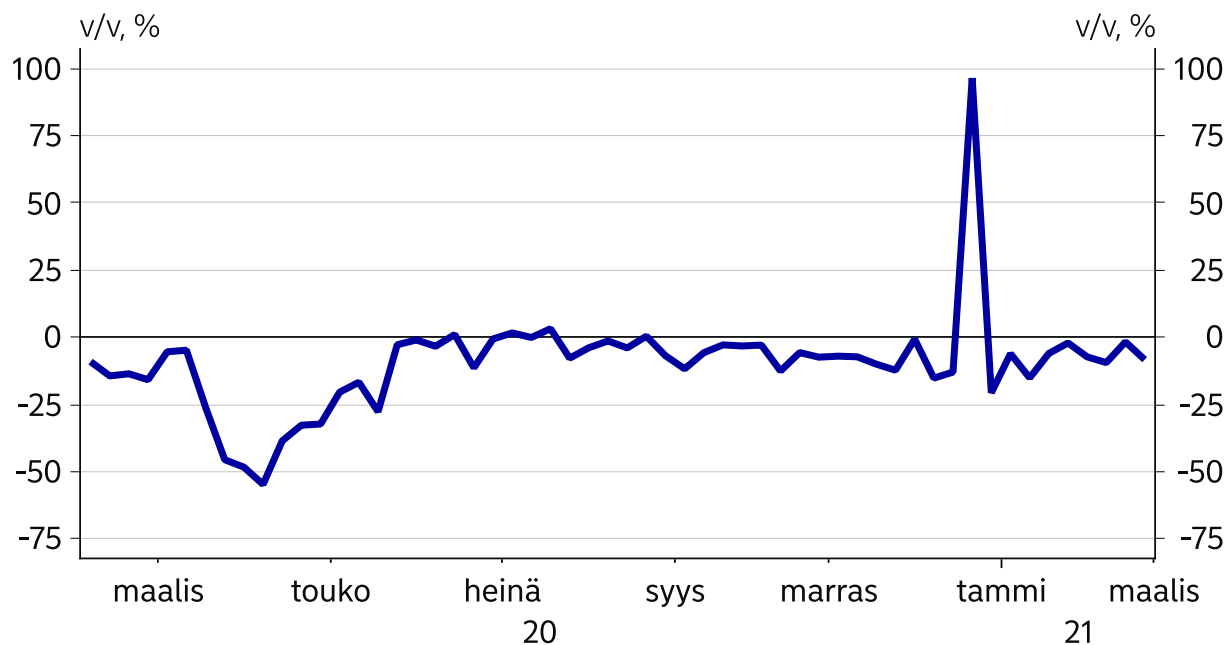
**Päivittäistavarakaupan meno on ollut vahvaa koronakriisin aikana korttimaksujen perusteella. Muussa vähittäiskaupassa hidastumista helmikuun aikana.**

**Päivittäistavarakauppa**



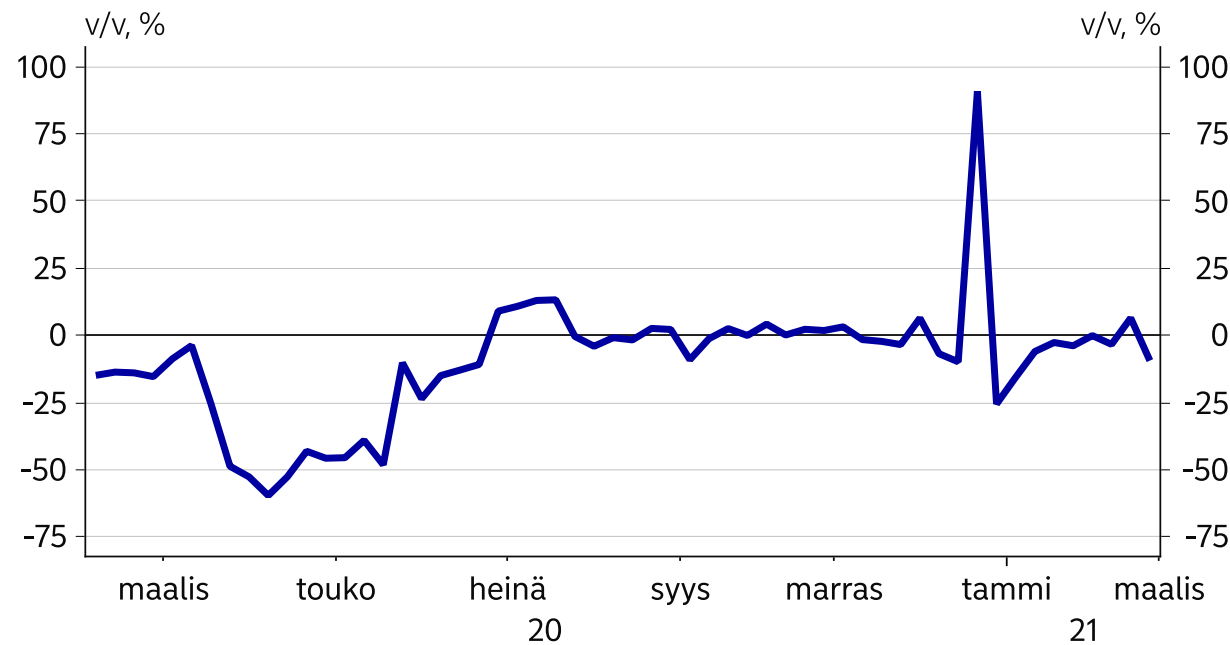
**Kampaamoissa ja terveysalalla korttimaksujen volyymit jäävät aavistuksen vuoden takaisista tasoista. Joulukuun ”piikki” johtuu kalenteriefekteistä.**

**Kampaamo- ja kauneudenhoitoala**



Lähde: Nordea ja Macrobond

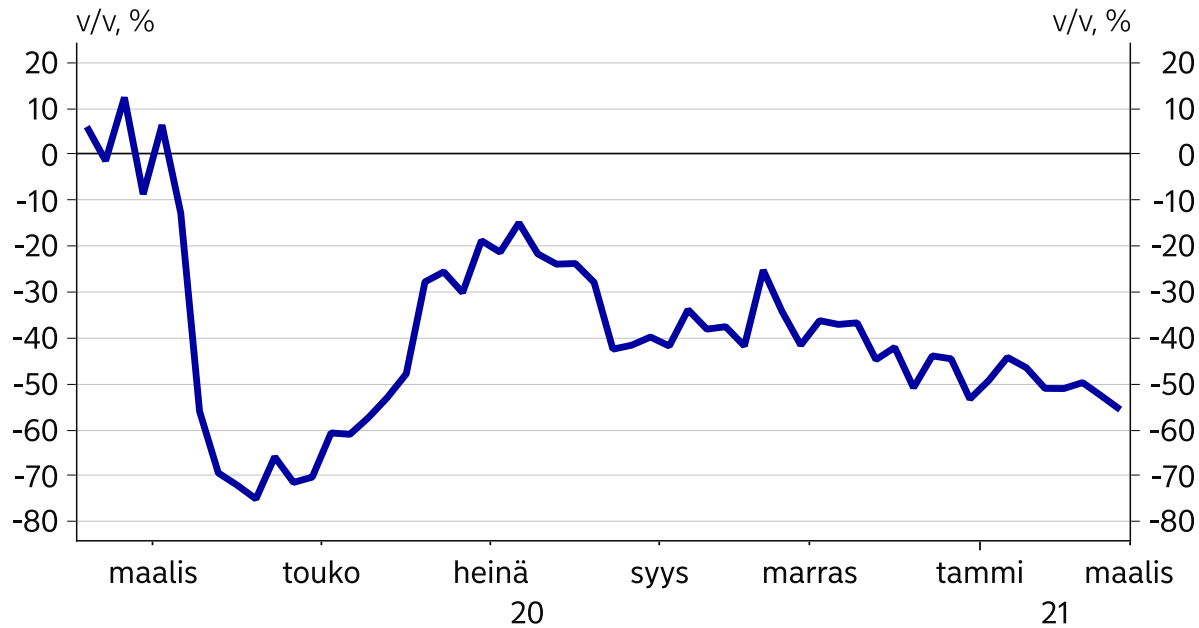
**Terveys**



Lähde: Nordea ja Macrobond

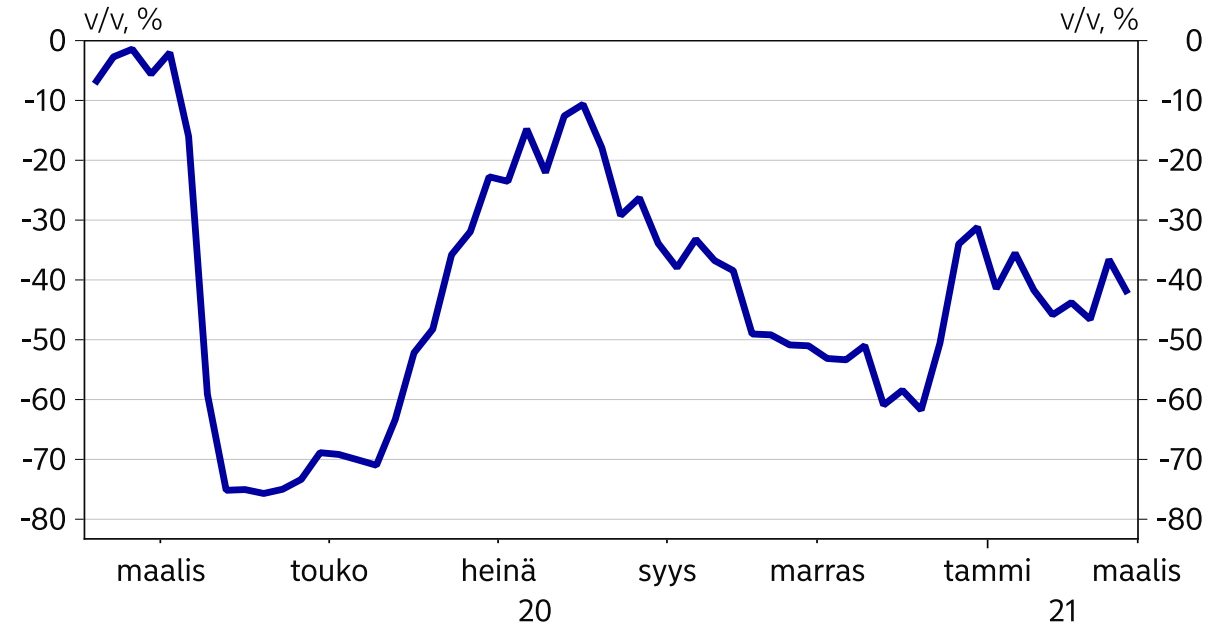
## Etenkin liikenneala on kärsinyt koronakriisin aikana.

### Julkinen liikenne



Lähde: Nordea ja Macrobond

### Taksit

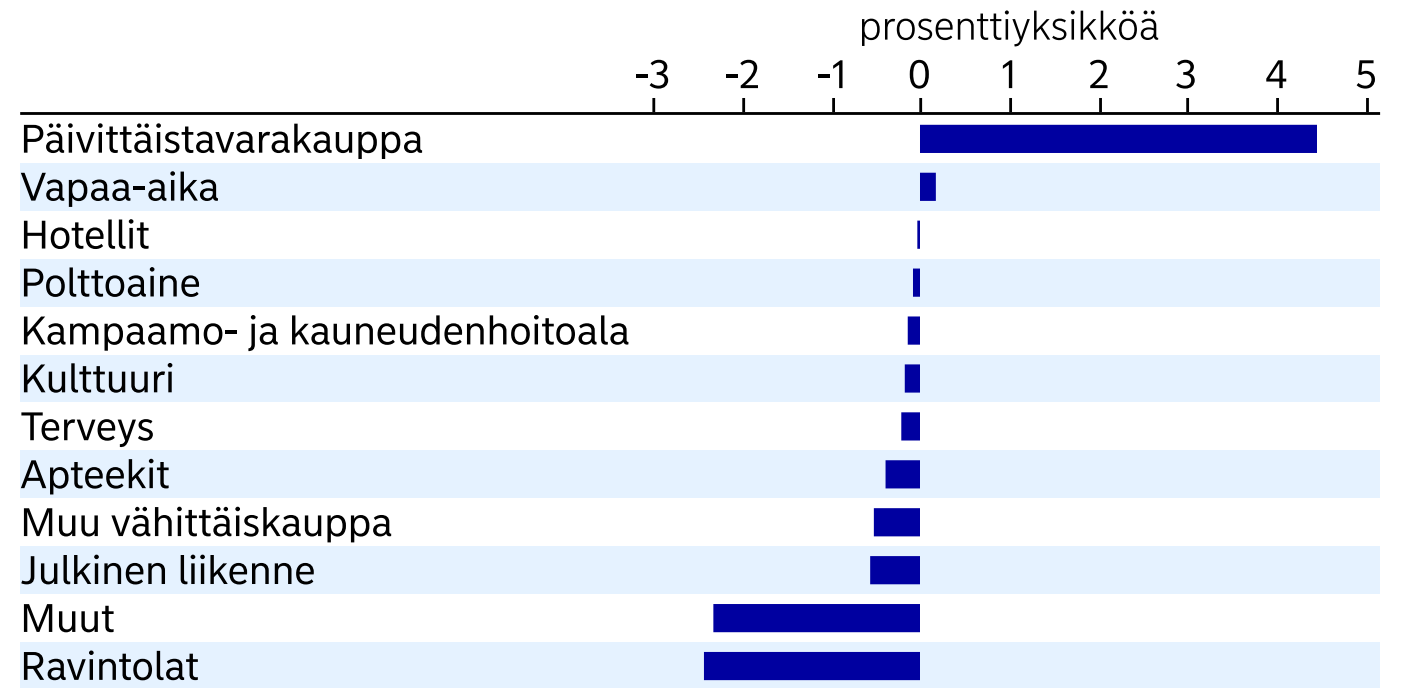


Lähde: Nordea ja Macrobond

## Päivittäistavarakauppa kannatteli kokonaiskulutuksen vuosimuutosta.

- Kontribuutiokuva kertoo miten eri osatekijät vaikuttavat kokonaiskulutuksen vuosimuutokseen.

### Kontribuutio vuosimuutokseen Viikko 8 (22.-28.2.)



Lähde: Nordea ja Macrobond

## Korttitilastojen käyttö taloudellisen analyysin tukena koronan aikana

- Toisin kuin aiemmissa suhdanteissa, kuluttajat ovat koronakriisin keskiössä. Talouden romahdus ei ole keskittynyt teollisuuteen ja investointeihin kuten vaikkapa rahoituskriisissä, vaan tällä kertaa nopein romahdus on tapahtunut palvelualoilla ja kuluttamisessa.
- Niinpä koronakriisin taloudellisten vaikutusten arvioimiseksi ja päätöksenteon tueksi on tärkeää käyttää nopeasti saatavilla olevaa ja luotettavaa dataa nimenomaan kuluttamisen kehittymisestä. Nordean korttitilastot ovat hyvä lisäväline vaikutusten arviointiin.
- Seuraamme viikoittain kulutuksen kehittymistä Suomessa korttitilastojen avulla. Tilastot mahdollistavat kuluttamisen seurannan päätoimialoittain eli esimerkiksi ravintoloissa, vähittäiskaupassa ja vapaa-ajan vietossa.
- Korttitilastoja analysoitaessa on huomioitava, että mahdollinen maksutavan muutos ei näy tilastoissa. Esimerkiksi verkkokaupassa myös muut maksutavat kuin kortit ovat merkittävässä roolissa. Emme myöskään tiedä, onko maksutavoissa tapahtunut siirtymää kriisin aikana. Mikäli kuluttajat ovat siirtyneet enenevässä määrin verkkoon ja käyttävät siellä vaikkapa verkkopankkia pääasiallisena maksutapana, on mahdollista, että korttitilastot jonkin verran yliarvioivat volyymin laskua joillakin sektoreilla.
- Korttitilastojen toimialaluokituksessa on pyritty noudattamaan yleisiä määritelmiä mahdollisuuksien mukaan.
- **Datasta on poistettu korteilla tehdyt ostokset ulkomailla. Samalla on kuitenkin huomioitava, ettei saatavilla ole dataa ulkomaisten korttien käytöstä Suomessa. Tämä vinouttaa korttidatan antamaa kuvaa Suomen talouskehityksestä hieman liian positiivisen suuntaan nyt, kun matkailu rajojen yli on vielä hyvin vähäistä.**

## Kiitos!

Nordea Markets on Nordean kansainvälisen pääomamarkkinatoiminnan kaupallinen nimi.

Koronamittari-tutkimuksessa käytetään anonyymejä tilastoja volyymeistä eri tyyppisissä kaupoissa. Yksittäisiä kortteja tai niiden käyttäjiä ei seurata tai tunnisteta. Mikäli kortinhaltija ei kuitenkaan halua korttitapahtumiensa olevan mukana tilastollisessa tutkimuksessa, niiden poistaminen on mahdollista. Ohjeet löytyvät verkkosivuilta [nordea.fi/henkilotiedot](https://nordea.fi/henkilotiedot)

Korttimaksutapahtumat luokitellaan maksujärjestelmissä perustuen ISO 18245-standardin määrittelemiin toimialakodeihin. Raportilla käytetyt luokittelut on koostettu standardin määrittelemistä toimialakodeista vastaamaan yleisiä määritelmiä, muttei niitä voi suoraan verrata muihin standardoituihin luokittelujärjestelmiin

Oheiset tiedot on tarkoitettu taustatiedoksi vastaanottajan yksinomaiseen käyttöön. Annetut tiedot ja näkemykset edustavat Nordea Marketsin mielipidettä tiedotteessa mainittuna päivänä, ja niitä voidaan muuttaa ilman erillistä ilmoitusta. Tämä asiakirja ei ole täydellinen kuvaus tuotteesta tai siihen liittyvistä riskeistä, eikä sitä tulisi pitää sellaisena tai käyttää ilman vastaanottajan omaa harkintaa.

Oheisia tietoja ei ole tarkoitettu sijoitusneuvoksi, tarjoukseksi tai kehotukseksi antaa tarjous rahoitusvälineen ostamisesta tai myymisestä. Annetut tiedot eivät liity kenenkään yksittäisen vastaanottajan sijoitustavoitteisiin, taloudelliseen tilanteeseen tai erityistarpeisiin. Ennen sijoitus- tai luotonottopäätöksen tekemistä on suositeltavaa hankkia kulloiseenkin tilanteeseen soveltuvia asiantuntijaneuvoja. On tärkeää muistaa, että historiallinen kehitys ei ole tae tulevista tuotoista.

Nordea Markets ei ole eikä pyri olemaan vero-, kirjanpito- tai lainopillinen neuvonantaja missään toimipaikassaan.

Mikäli tämä asiakirja sisältää analyysin johdannaisen hinnasta tai markkinasta, ja se ei ole muutoin vapaa soveltuvasta U.S. Commodity Futures Trading Commission (CFTC) -regulaatiosta, se on hyväksytty jakeluun Yhdysvalloissa sellaisille Yhdysvaltalaisille asiakkaille (US persons), jotka ovat hyväksyttäviä sopimusosapuolia CFTC:n näkökulmasta. Nordea Bank Oyj on CFTC:ssä rekisteröity swap-diileri. Johdannaistransaktiot Yhdysvaltalaisien asiakkaiden kanssa on toteutettava Dodd-Frank Wall Street Reform:n ja Consumer Protection Act:n normien mukaan.

Tätä asiakirjaa ei saa jäljentää, jakaa eikä julkaista missään tarkoituksessa ilman Nordea Marketsin etukäteen antamaa kirjallista lupaa.

Nordea Bank Oyj, Satamaradankatu 5, 00020 NORDEA, kotipaikka Helsinki, Y-tunnus 2858394-9 Lisätietoa Nordeasta [www.nordea.com](https://www.nordea.com)