

Koronamittari: Hintojen nousu hillitsee kulutusta

Lauri Vepsäläinen ja Tuuli Koivu
27.7.2022

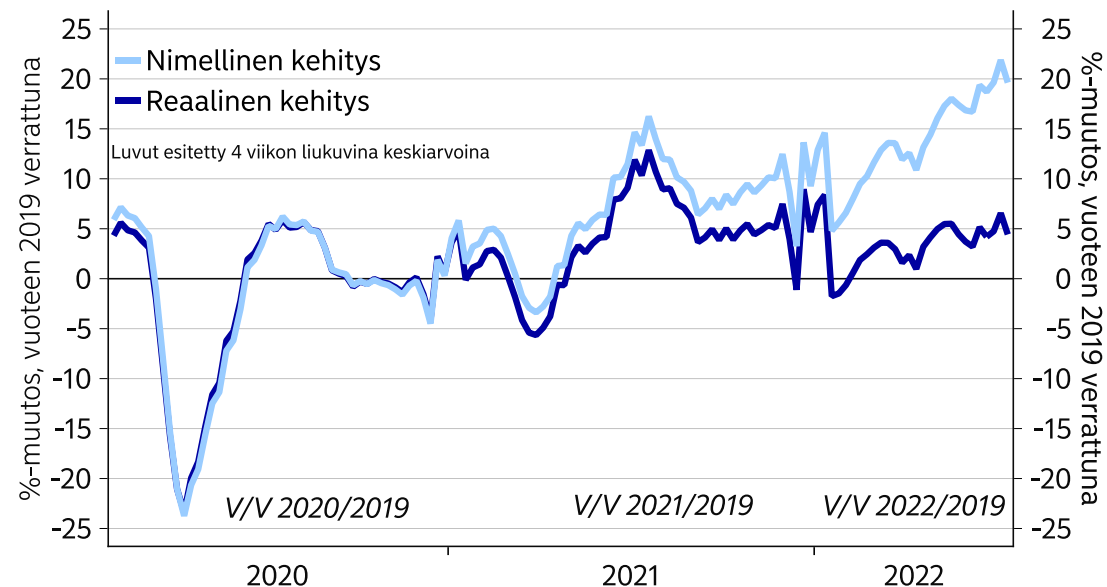


Hintojen nousu hillitsee kulutusta

- Korttidataa on vuoden 2022 viikolle 28 asti – eli 17.7. saakka.
- Korttimaksujen reaalin kokonaisvolyymi on jäänyt viime vuoden tason alle kesä-heinäkuussa.
- Päivittäistavarakaupan maksut kääntyivät nopeampaan kasvuun.
- Polttoaineen kulutus on vähentynyt reaalisesti viime kesään verrattuna, vaikka hinnat laskivat maltillisesti heinäkuun alkupuoliskolla.
- Taksien maksut ylsivät heinäkuussa ensi kertaa pandemiaa edeltäneen tason ylle, tosin nousu johtui pääosin hintojen kohoamisesta.
- Palvelusektorin kehitys jatkui positiivisena heinäkuun alkupuoliskolla kulttuurialan, ravintoloiden ja matkailusektorin johdolla.
- **Poikkeava heilunta kuvaajissa saattaa ajoittain johtua pyhäpäivien osumisesta eri kalenteriviikolle kuin vertailuvuosina.**
- **Koronamittari julkaistaan pääsääntöisesti kahden viikon välein.**

Hintojen nousu painaa korttimaksujen kokonaisvolyymin reaalista kehitystä.

Kotimaiset korttimaksut

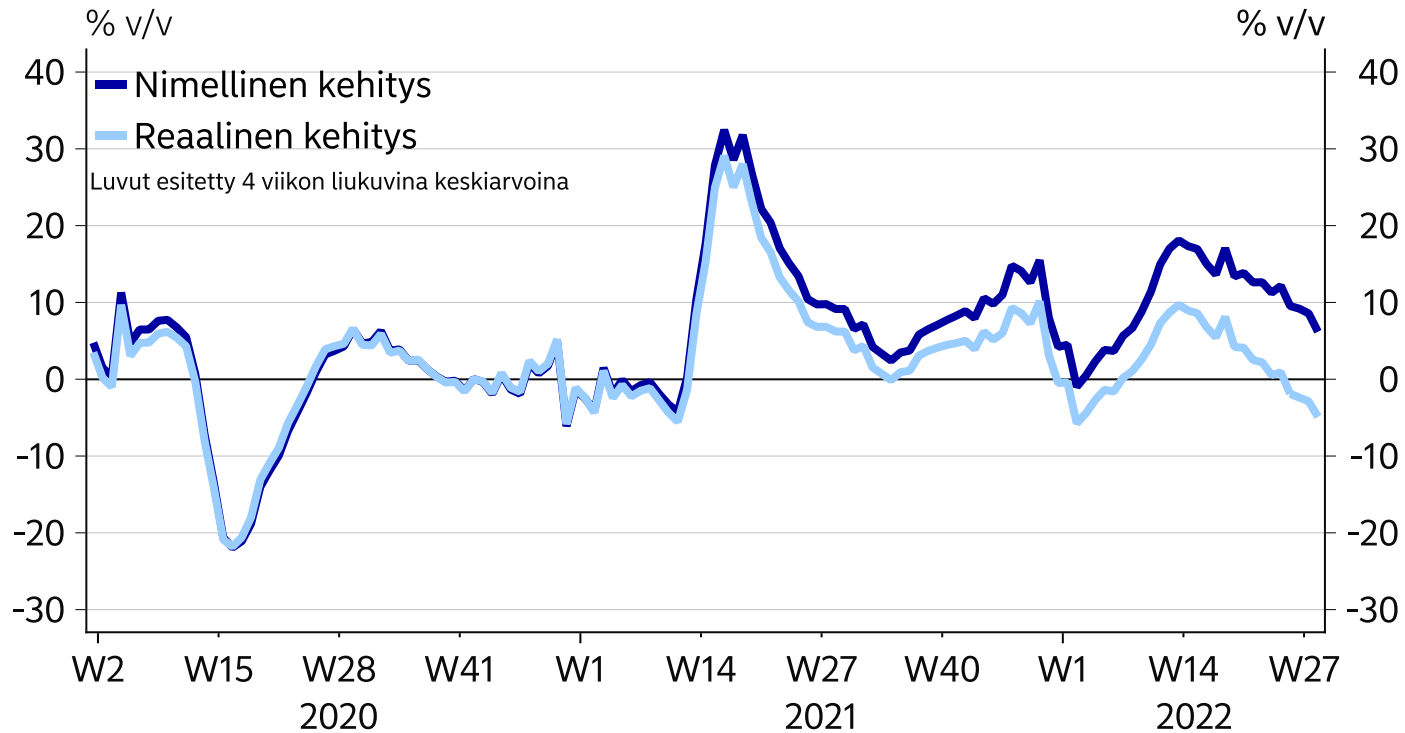


Lähde: Nordea ja Macrobond

- Nimellinen maksudata on deflatoitu käyttäen Tilastokeskuksen kuluttajahintaindeksin alaeriä. Alaerien painotus perustuu kuitenkin korttimaksuvolyymeihin ja eroaa siten kuluttajahintaindeksissä käytetyistä painoista.

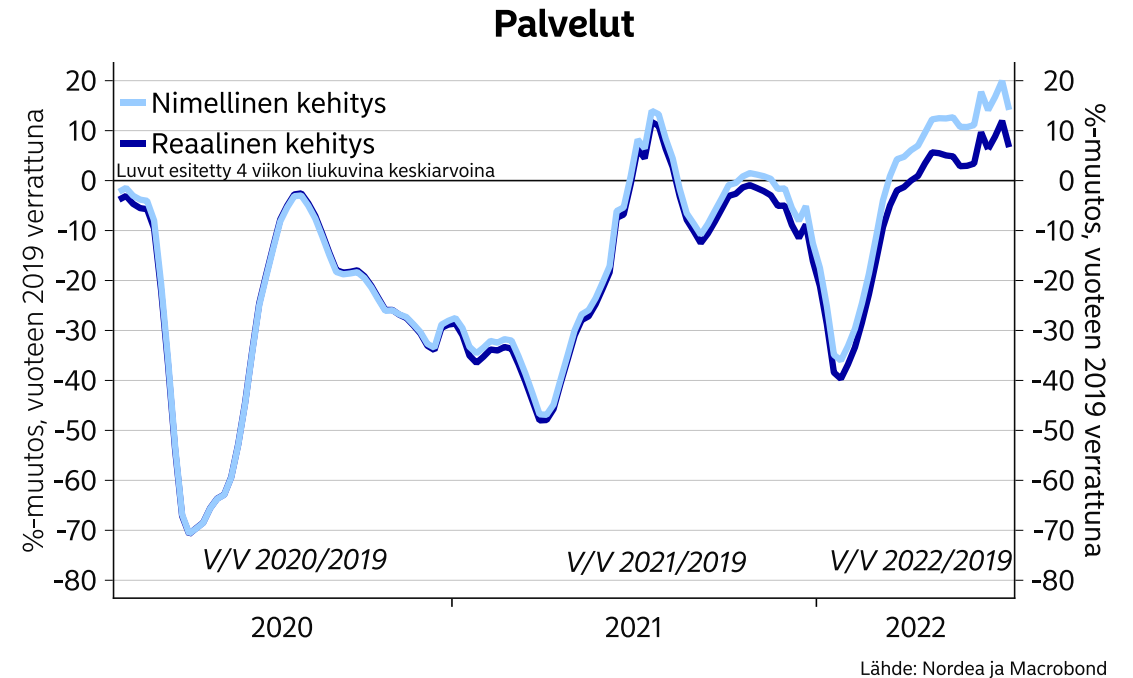
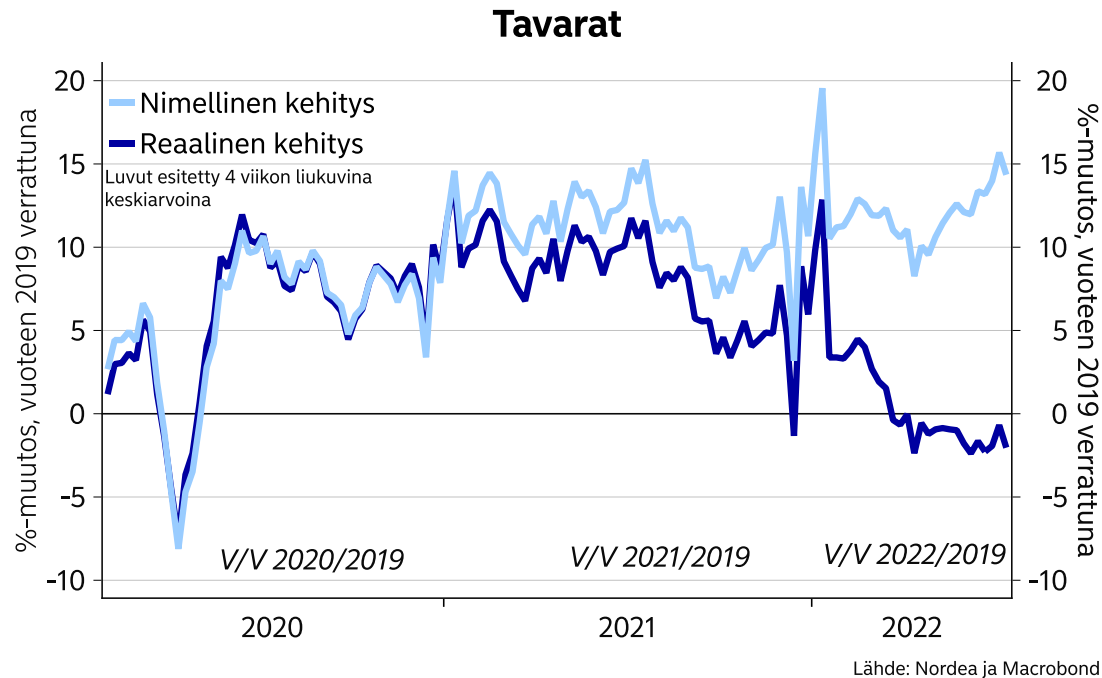
Korttimaksujen kokonaisvolyymi on jäänyt reaalisesti mitattuna viime vuoden tason alle kesä-heinäkuussa.

Kotimaiset korttimaksut



Lähde: Nordea ja Macrobond

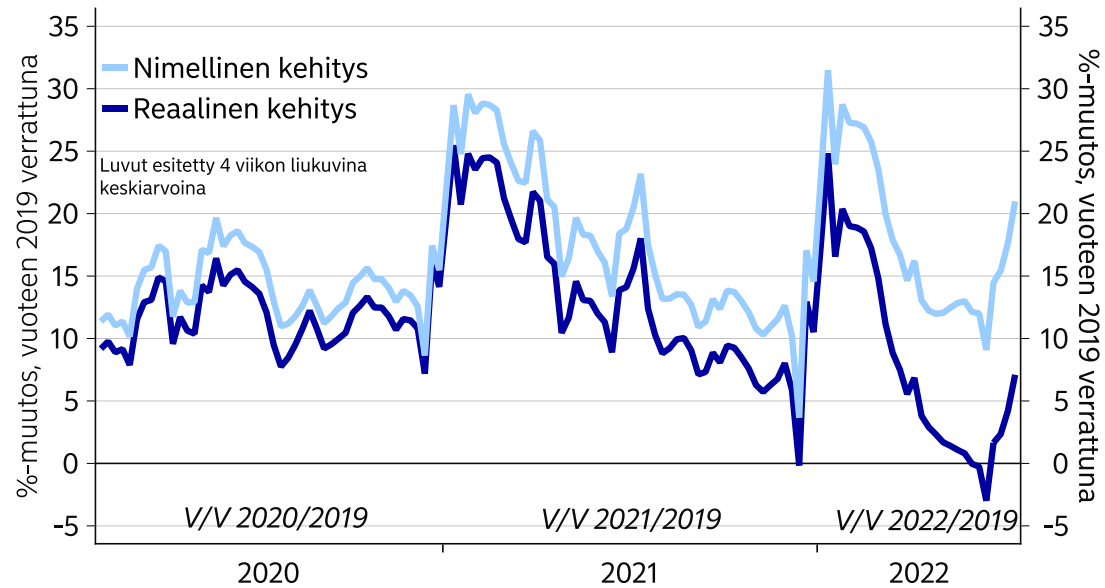
Tavarakaupan kasvu johtuu pääasiassa hintojen noususta. Palvelusektorin maksut jatkoivat kasvussa heinäkuun alkupuolella.



- **Huom.:** polttoaineilla on suurempi paino tavarat-kategorian hintaindeksissä verrattuna Tilastokeskuksen kuluttajahintaindeksiin.
- Tavarat sisältävät seuraavat kategoriat: päivittäistavarakauppa, muu vähittäiskauppa, polttoaineet ja apteekit
- Palvelut sisältävät seuraavat kategoriat: lentoyhtiöt, hotellit, kampaamo- ja kauneudenhoitoala, kulttuuripalvelut, terveyspalvelut, vapaa-ajan palvelut, julkinen liikenne, ravintolat ja taksit

Päivittäistavarakaupan maksut kääntyivät nopeampaan kasvuun heinäkuussa. Muussa vähittäiskaupassa suunta oli päinvastainen.

Päivittäistavarakauppa



Lähde: Nordea ja Macrobond

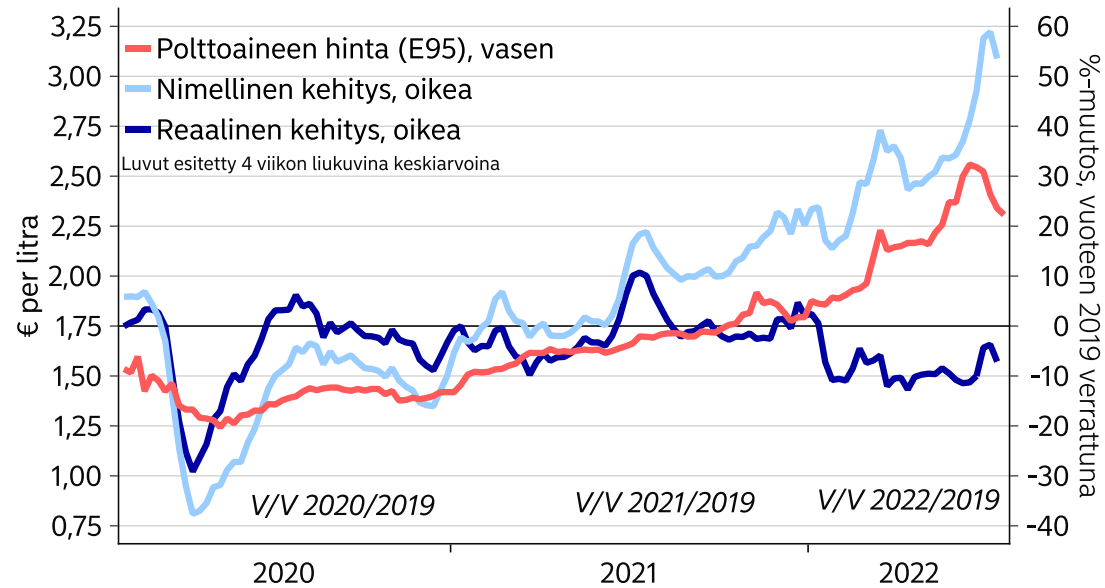
Muu vähittäiskauppa



Lähde: Nordea ja Macrobond

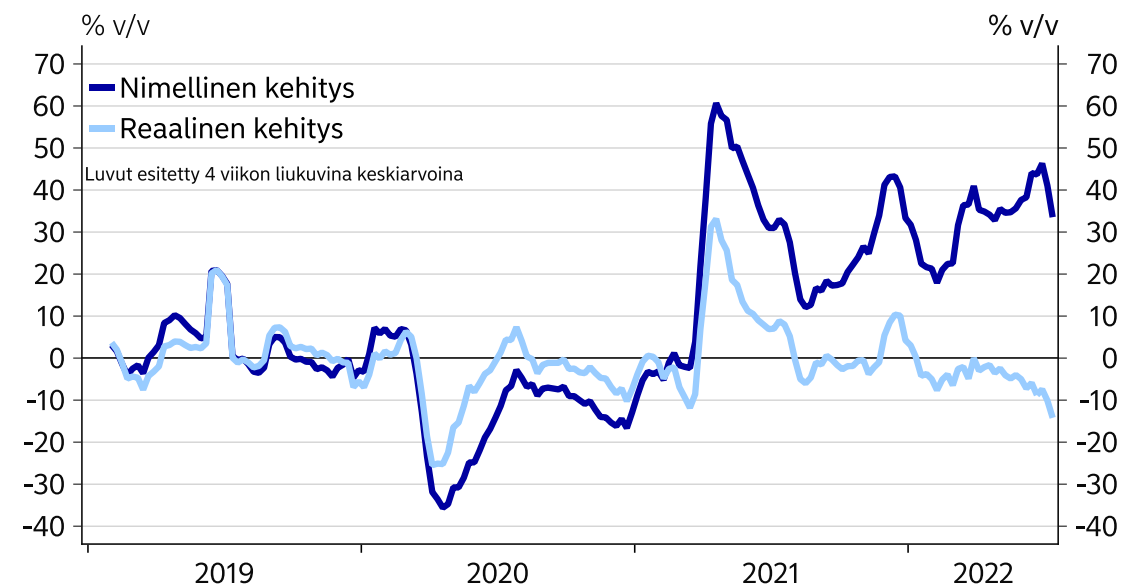
Korttimaksujen perusteella polttoaineen kulutus on vähentynyt reaalisesti viime kesään verrattuna, vaikka hinnat laskivatkin maltillisesti heinäkuun alkupuoliskolla.

Polttoaine



Lähde: Nordea ja Macrobond

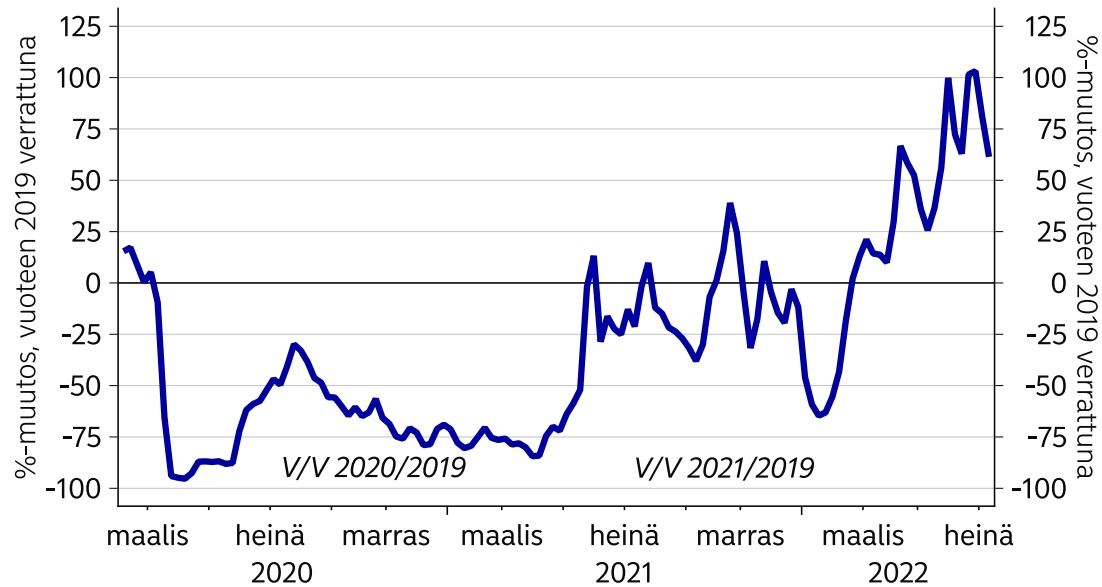
Polttoaine, vertailu vuoden takaiseen



Lähde: Nordea ja Macrobond

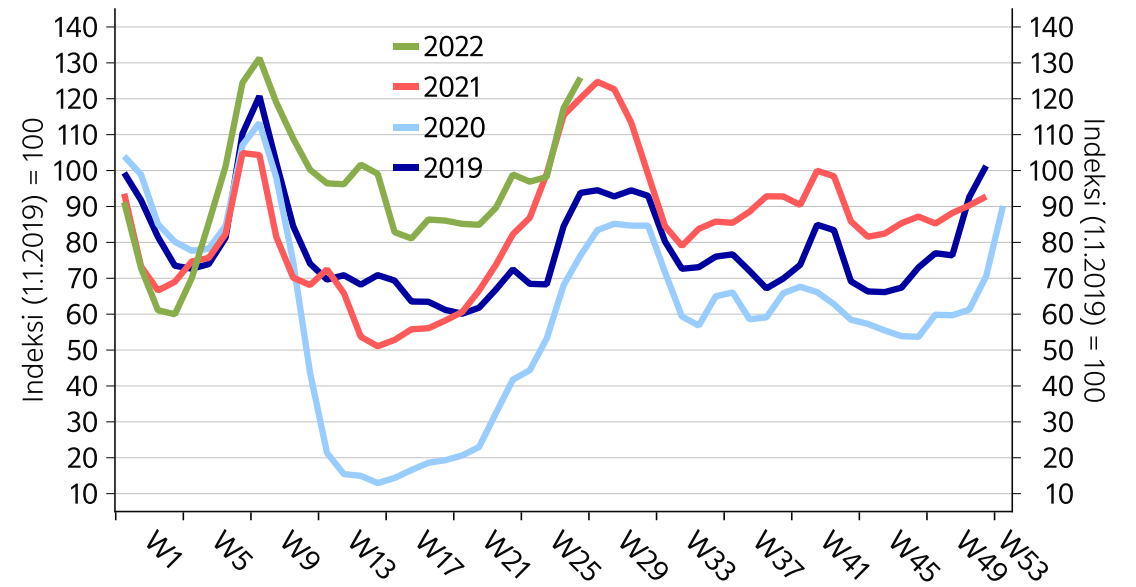
Kulttuurialan aktiviteetin pirstyminen jatkuu nopeana. Vapaa-ajan palveluiden maksut kasvoivat hieman viime kesää pirteämmin.

Kulttuuri



Lähde: Nordea ja Macrobond

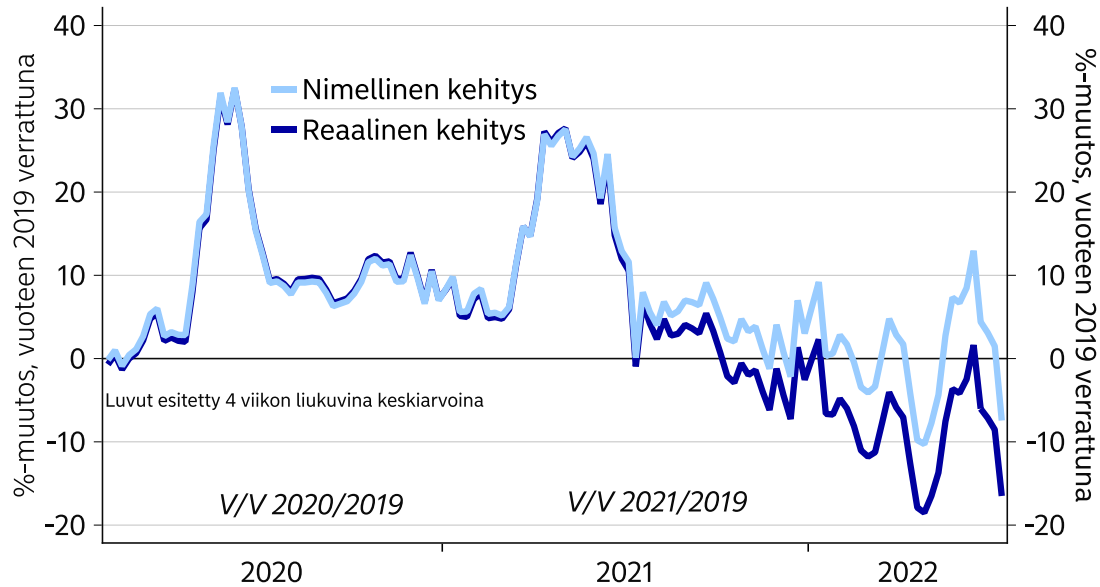
Vapaa-ajan palvelut



Lähde: Nordea ja Macrobond

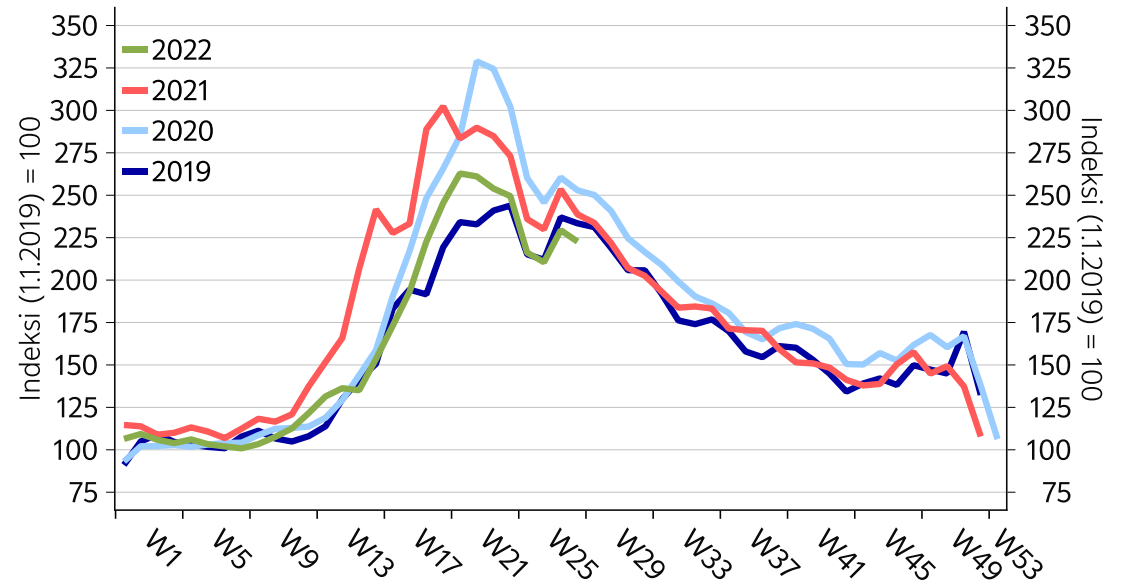
Rautakaupan ja kodintarvikkeiden maksut ovat heilahdelleet voimakkaasti kevään ja kesän ajan. Nimellisesti mitattuna volyymit jäivät jälkeen kahden edellisesän lukemista.

"Tee-se-itse" -kategoria



Lähde: Nordea ja Macrobond

"Tee se itse" -kategoria



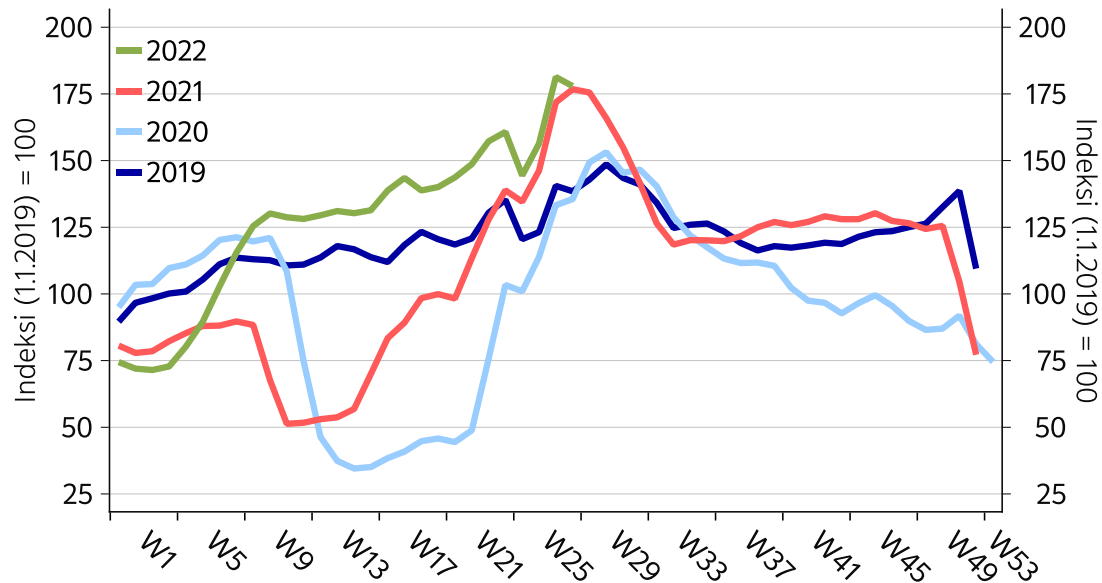
Lähde: Nordea ja Macrobond

- ”Tee se itse” -kategoria sisältää mm. rautakaupan ja kodintarvikkeet.

Lähde: Tilastokeskus

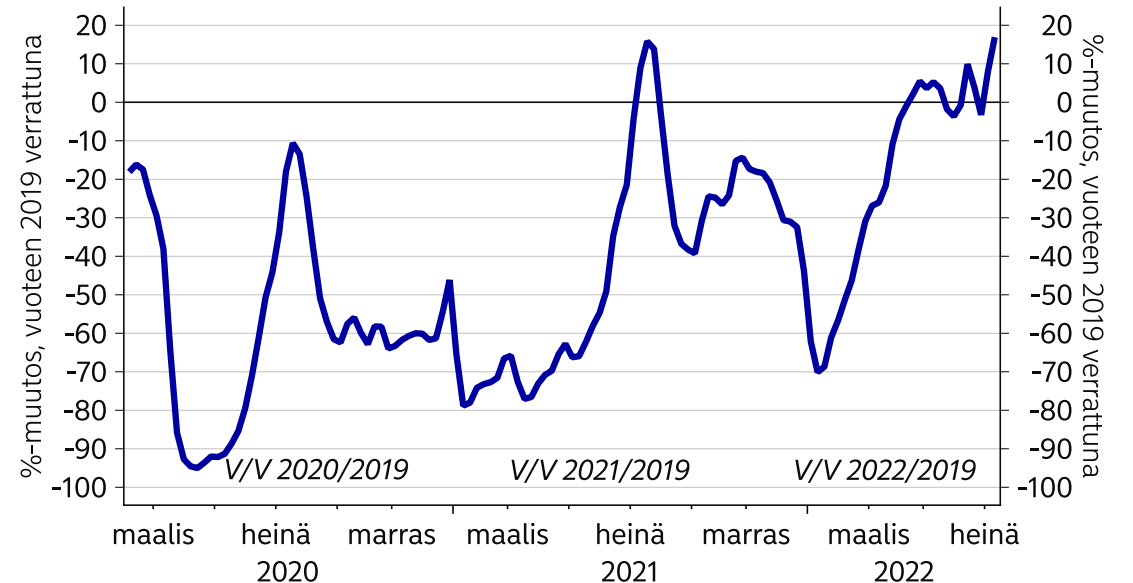
Ravintoloissa kesän alkupuoli on sujunut positiivisesti. Matkailusektorin maksut ovat nousseet selvästi pandemiaa edeltäneen tason yläpuolelle.

Ravintolat



Lähde: Nordea ja Macrobond

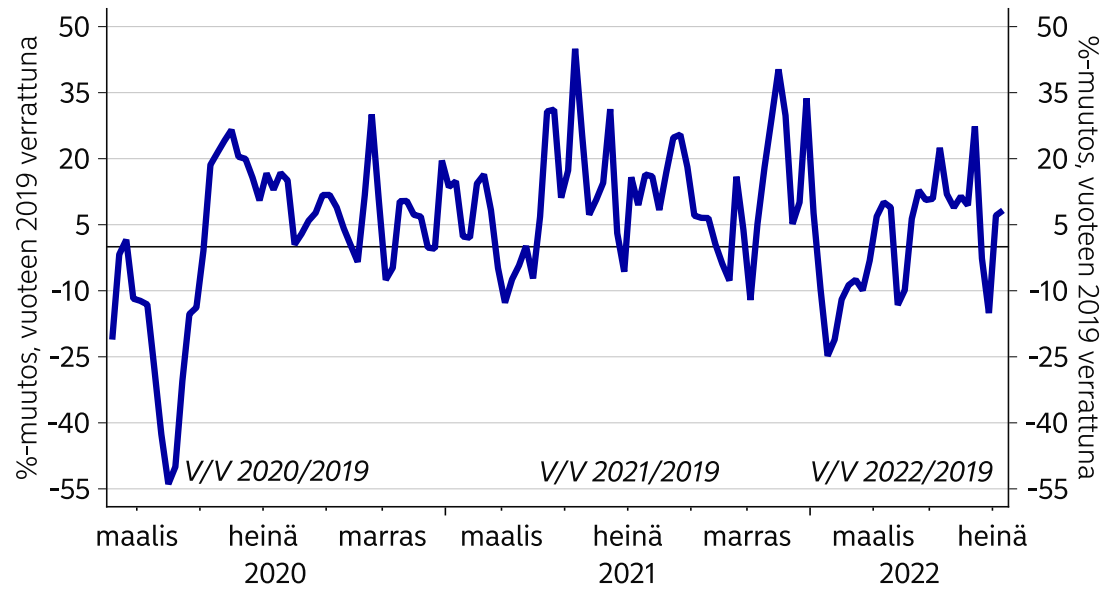
Hotellit ja lentäminen



Lähde: Nordea ja Macrobond

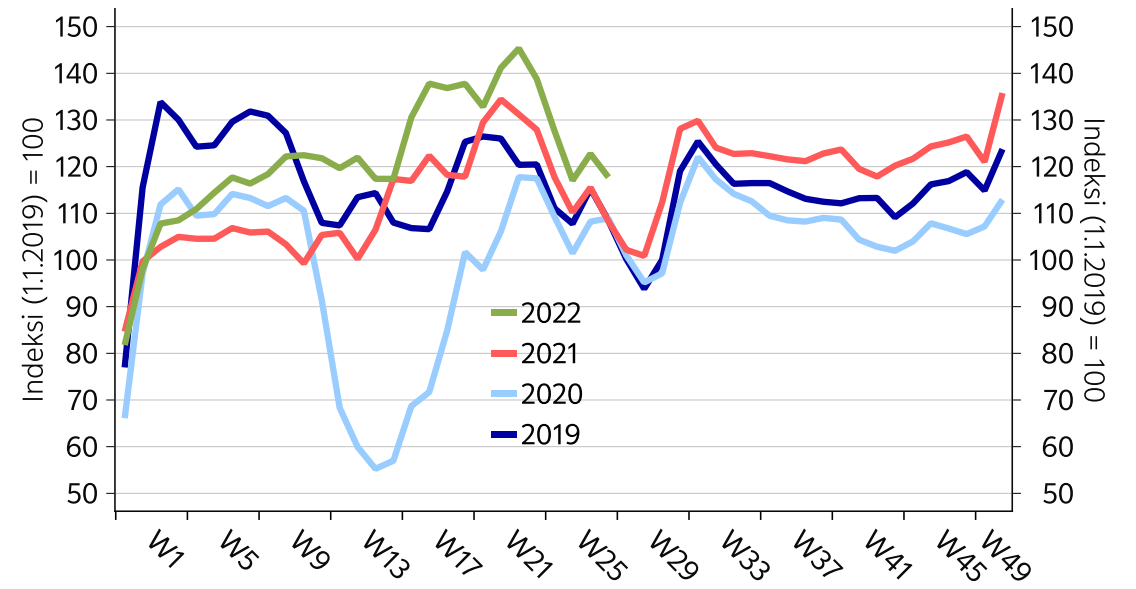
Urheilukauppojen maksujen kehitys on ollut vaihtelevaa. Parturikampaamoissa jatketaan selkeästi edellisvuosien yllä.

Urheilukaupat



Lähde: Nordea ja Macrobond

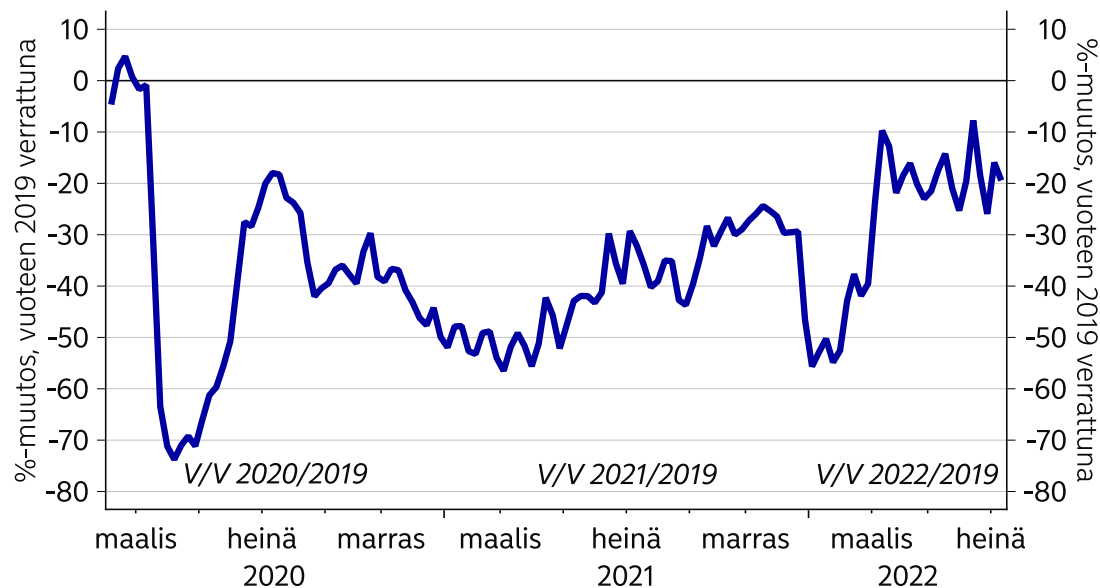
Kampaamo- ja kauneudenhoitoala



Lähde: Nordea ja Macrobond

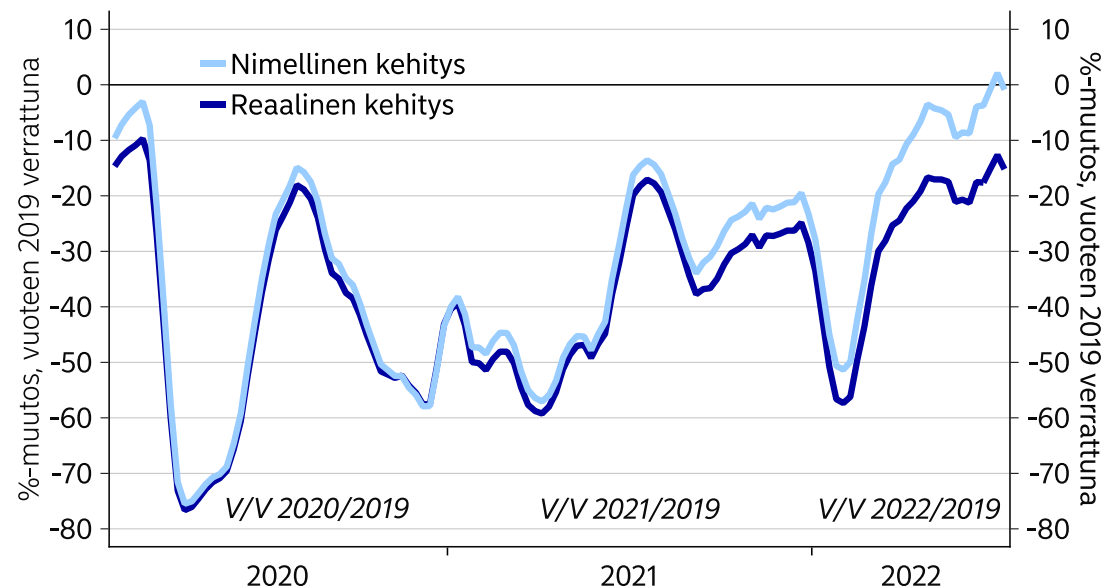
Julkisen liikenteen korttimaksut ovat edelleen pandemiaa edeltäneen tason alla. Takseissa yllettiin puolestaan heinäkuussa ensi kertaa pandemiaa edeltäneen tason ylle.*

Julkinen liikenne



Lähde: Nordea ja Macrobond

Taksit

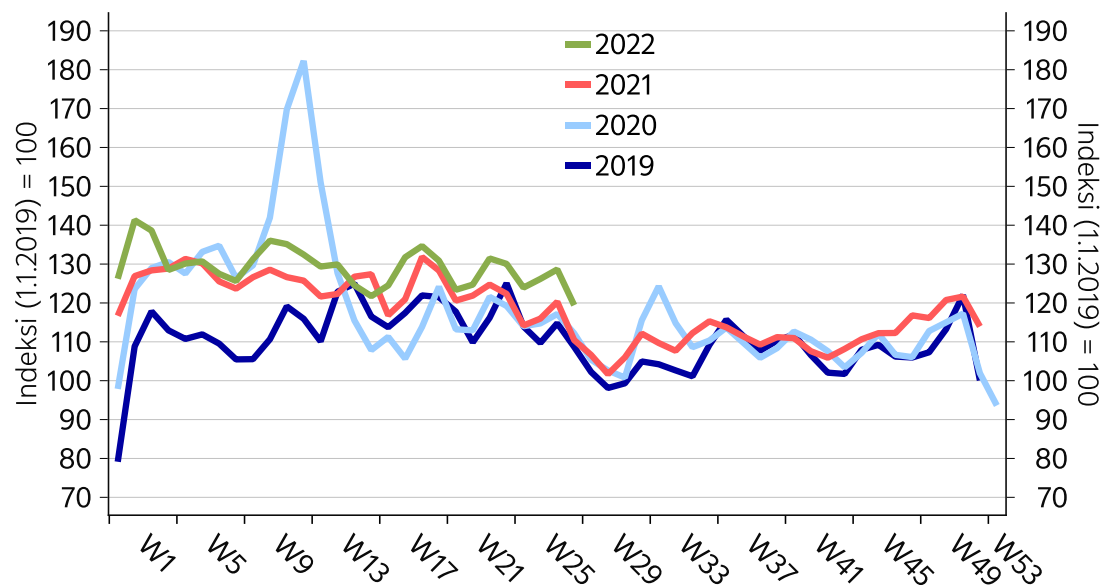


Lähde: Nordea ja Macrobond

* Kokonaisvolyymin kasvu johtuu pitkälti hintojen noususta, ja reaalisesti mitattuna maksut ovat edelleen vuoden 2019 tason alla.

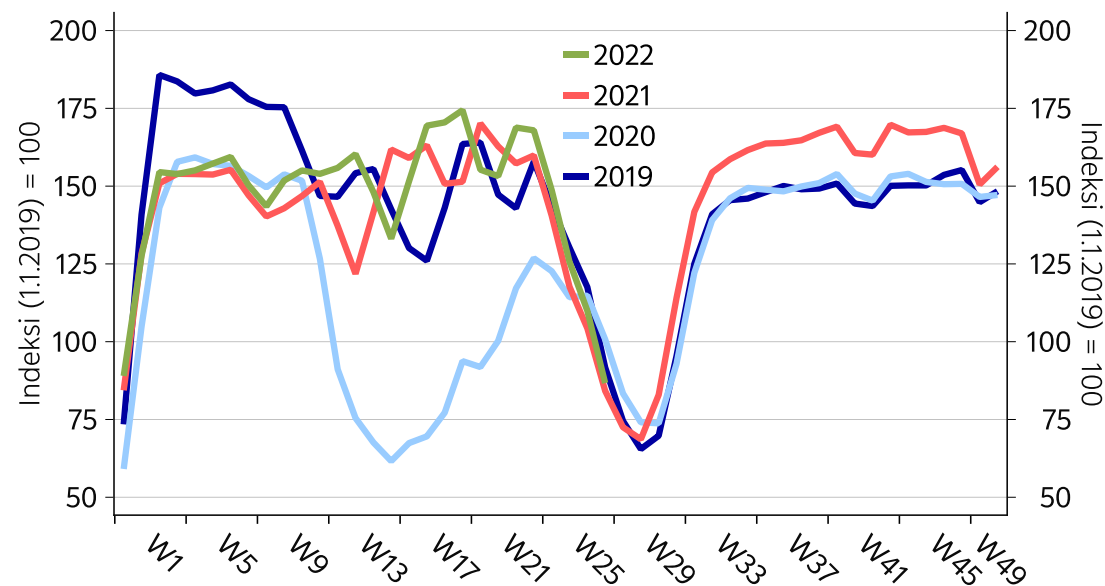
Apteekkien ja terveydenhoitopalveluiden maksut ovat kehittyneet varsin tasaisesti edellisvuosiin verrattuna.

Apteekit



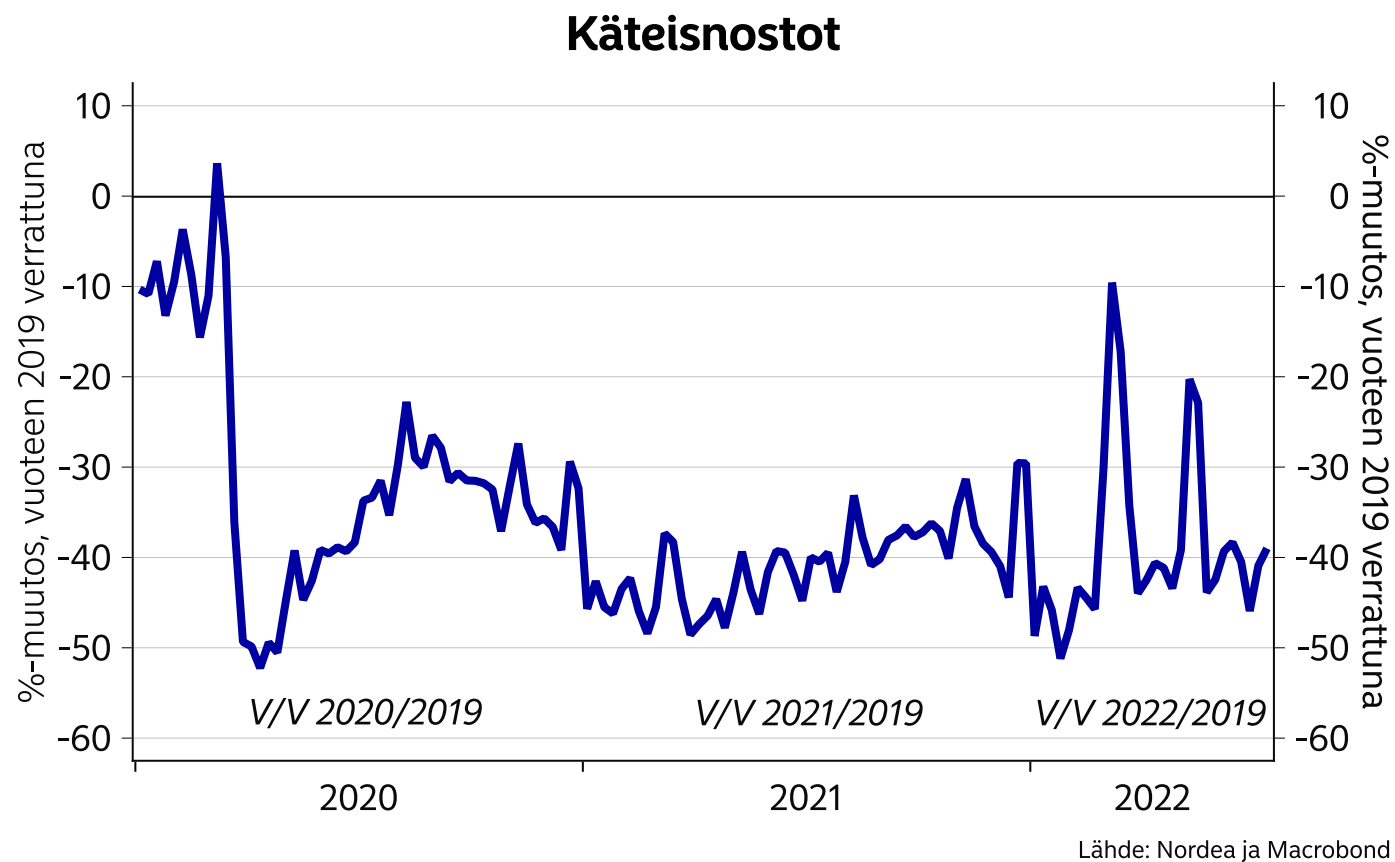
Lähde: Nordea ja Macrobond

Terveydenhoitopalvelut



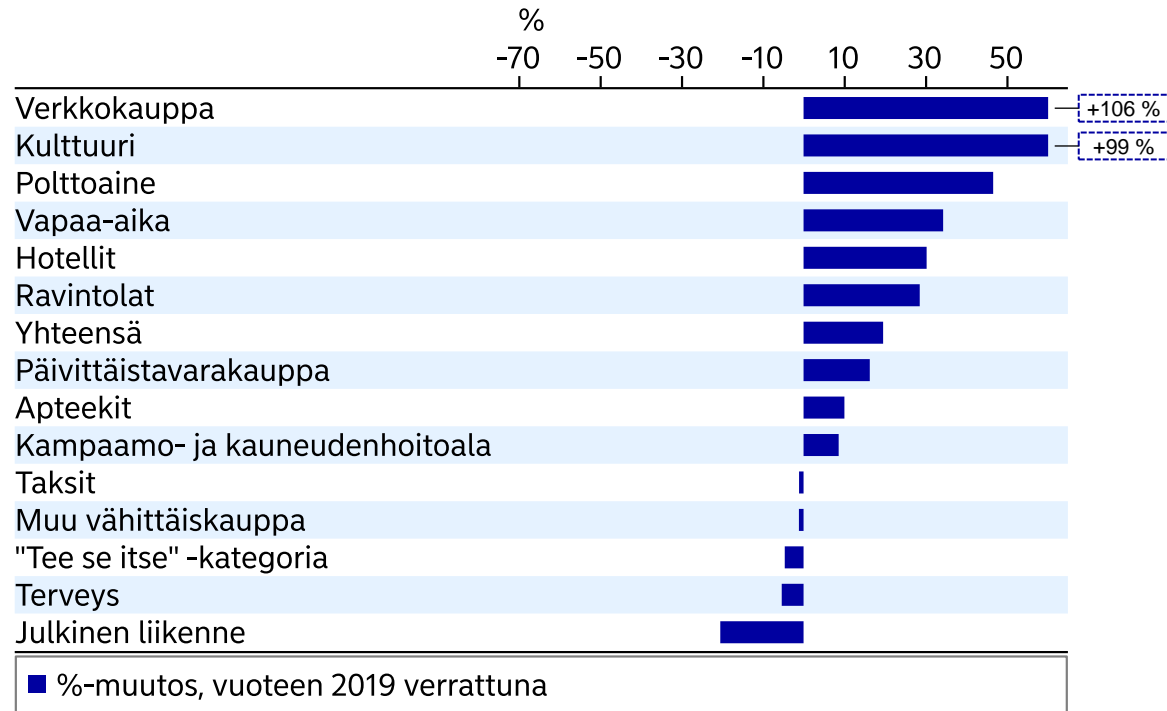
Lähde: Nordea ja Macrobond

Käteisnostoissa ei ole nähtävissä poikkeavaa kehitystä toukokuun alun piikin jälkeen.



Hintojen nousu kohottaa päivittäistavaroiden ja polttoaineen osuutta kokonaisvolyymin kasvusta.

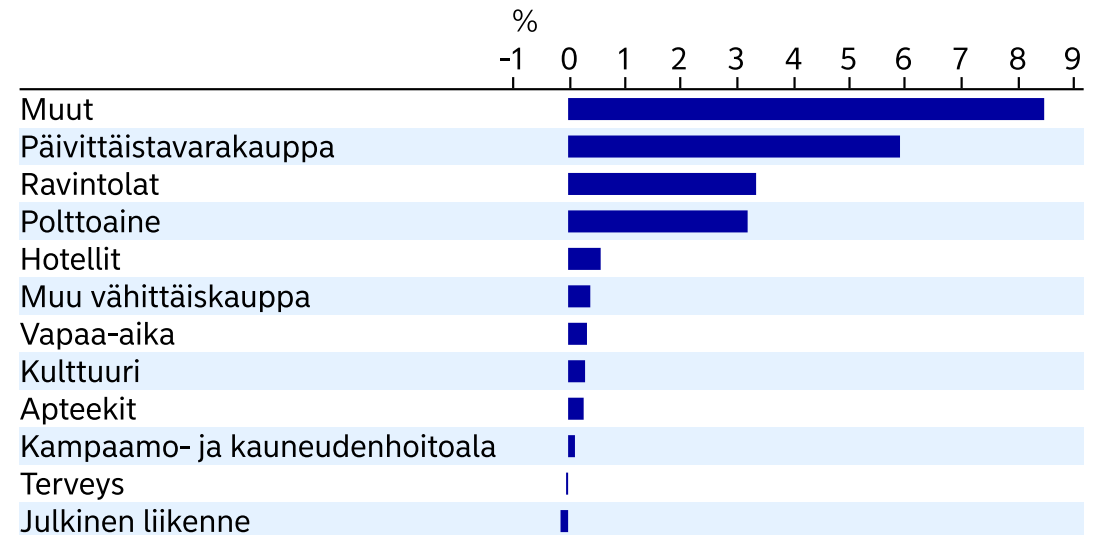
**%-muutos vuoteen 2019 verrattuna
Viikot 27-28 (4.-17.7.)**



Lähde: Nordea ja Macrobond

- "Tee se itse" -kategoria sisältää mm. rautakaupan ja kodintarvikkeet.

**Kontribuutio kokonaisuutukseen
Viikko 28 (11.-17.7.)**



Lähde: Nordea ja Macrobond

- Kontribuutiokuva kertoo, miten eri osatekijät vaikuttavat kokonaiskulutuksen muutokseen.

Korttitilastojen käyttö taloudellisen analyysin tukena koronan aikana

- Toisin kuin aiemmissa suhdanteissa, kuluttajat ovat koronakriisin keskiössä. Talouden romahdus ei ole keskittynyt teollisuuteen ja investointeihin kuten vaikkapa rahoituskriisissä, vaan tällä kertaa nopein romahdus on tapahtunut palvelualoilla ja kuluttamisessa.
- Niinpä koronakriisin taloudellisten vaikutusten arvioimiseksi ja päätöksenteon tueksi on tärkeää käyttää nopeasti saatavilla olevaa ja luotettavaa dataa nimenomaan kuluttamisen kehittymisestä. Nordean korttitilastot ovat hyvä lisäväline vaikutusten arviointiin.
- Seuraamme pääsääntöisesti joka toinen viikko kulutuksen kehitystä korttitilastojen avulla. Tilastot mahdollistavat kuluttamisen seurannan päätoimialoittain eli esimerkiksi ravintoloissa, vähittäiskaupassa ja vapaa-ajan vietossa.
- Korttitilastoja analysoitaessa on huomioitava, että mahdollinen maksutavan muutos ei näy tilastoissa. Esimerkiksi verkkokaupassa myös muut maksutavat kuin kortit ovat merkittävässä roolissa. Pandemian aikana on tapahtunut siirtymää korttimaksamisesta tilipohjaisiin maksuihin ja laskulla maksamiseen, minkä vuoksi tilastot saattavat yliarvioida volyymin laskua joillakin sektoreilla pidemmällä aikavälillä.
- Korttitilastojen toimialaluokituksessa on pyritty noudattamaan yleisiä määritelmiä mahdollisuuksien mukaan.
- Datasta on poistettu korteilla tehdyt ostokset ulkomailla. Samalla on kuitenkin huomioitava, ettei saatavilla ole dataa ulkomaisten korttien käytöstä Suomessa. Matkailun palautuessa positiivinen vaikutus voi olla suurempi kuin lyhyen ajan muutos antaa ymmärtää.

Kiitos!

Nordea Markets on Nordean kansainvälisen pääomamarkkinatoiminnan kaupallinen nimi.

Koronamittari-tutkimuksessa käytetään anonyymejä tilastoja volyymeistä eri tyyppisissä kaupoissa. Yksittäisiä kortteja tai niiden käyttäjiä ei seurata tai tunnisteta. Mikäli kortinhaltija ei kuitenkaan halua korttitapahtumiensa olevan mukana tilastollisessa tutkimuksessa, niiden poistaminen on mahdollista. Ohjeet löytyvät verkkosivuilta nordea.fi/henkilotiedot

Korttimaksutapahtumat luokitellaan maksujärjestelmissä perustuen ISO 18245-standardin määrittelemiin toimialakodeihin. Raportilla käytetyt luokittelut on koostettu standardin määrittelemistä toimialakodeista vastaamaan yleisiä määritelmiä, muttei niitä voi suoraan verrata muihin standardoituihin luokittelujärjestelmiin

Oheiset tiedot on tarkoitettu taustatiedoksi vastaanottajan yksinomaiseen käyttöön. Annetut tiedot ja näkemykset edustavat Nordea Marketsin mielipidettä tiedotteessa mainittuna päivänä, ja niitä voidaan muuttaa ilman erillistä ilmoitusta. Tämä asiakirja ei ole täydellinen kuvaus tuotteesta tai siihen liittyvistä riskeistä, eikä sitä tulisi pitää sellaisena tai käyttää ilman vastaanottajan omaa harkintaa.

Oheisia tietoja ei ole tarkoitettu sijoitusneuvoksi, tarjoukseksi tai kehotukseksi antaa tarjous rahoitusvälineen ostamisesta tai myymisestä. Annetut tiedot eivät liity kenenkään yksittäisen vastaanottajan sijoitustavoitteisiin, taloudelliseen tilanteeseen tai erityistarpeisiin. Ennen sijoitus- tai luotonottopäätöksen tekemistä on suositeltavaa hankkia kulloiseenkin tilanteeseen soveltuvia asiantuntijaneuvoja. On tärkeää muistaa, että historiallinen kehitys ei ole tae tulevista tuotoista.

Nordea Markets ei ole eikä pyri olemaan vero-, kirjanpito- tai lainopillinen neuvonantaja missään toimipaikassaan.

Mikäli tämä asiakirja sisältää analyysin johdannaisen hinnasta tai markkinasta, ja se ei ole muutoin vapaa soveltuvasta U.S. Commodity Futures Trading Commission (CFTC) -regulaatiosta, se on hyväksytty jakeluun Yhdysvalloissa sellaisille Yhdysvaltalaisille asiakkaille (US persons), jotka ovat hyväksyttäviä sopimusosapuolia CFTC:n näkökulmasta. Nordea Bank Oyj on CFTC:ssä rekisteröity swap-diileri. Johdannaistransaktiot Yhdysvaltalaisien asiakkaiden kanssa on toteutettava Dodd-Frank Wall Street Reform:n ja Consumer Protection Act:n normien mukaan.

Tätä asiakirjaa ei saa jäljentää, jakaa eikä julkaista missään tarkoituksessa ilman Nordea Marketsin etukäteen antamaa kirjallista lupaa.

Nordea Bank Oyj, Satamaradankatu 5, 00020 NORDEA, kotipaikka Helsinki, Y-tunnus 2858394-9 Lisätietoa Nordeasta www.nordea.com