

Koronamittari: Tavarakulutuksen supistuminen jatkui elokuussa

Lauri Vepsäläinen ja Juho Kostainen
15.9.2022

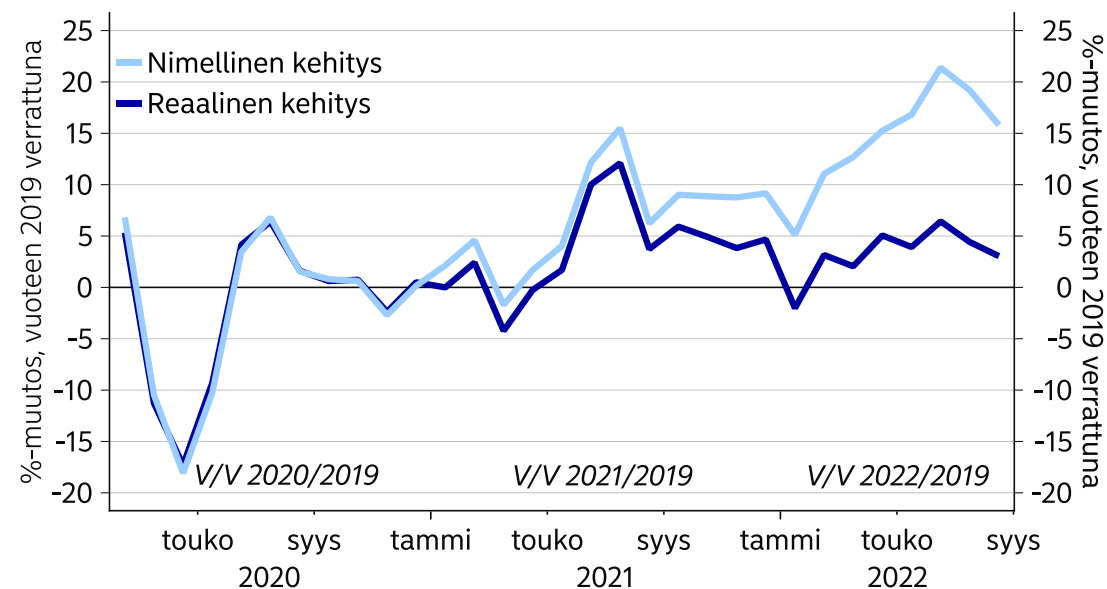


Tavarakulutuksen supistuminen jatkui elokuussa

- Korttidataa on vuoden 2022 viikolle 35 asti – eli 4.9. saakka.
- Tavarakulutuksen heikentyminen syveni elokuussa. Päivittäistavarakaupan maksut jäivät elokuussa reaalisesti mitattuna pandemiaa edeltäneen tason alle, ja muussa tavarakaupassa kehitys on vieläkin heikompaa.
- Polttoaineen kulutus jäi elokuun loppupuolella edelleen noin viisi prosenttia pandemiaa edeltänyttä aikaa matalammalle.
- Palvelukulutuksen kasvu jatkui pirteänä.
- Ravintoloiden ja vapaa-ajan palveluiden maksut jatkavat selkeästi viime vuosien tasojen yllä.
- Kulttuurialan aktiviteetti kasvoi edelleen erittäin vahvasti.
- **Poikkeava heilunta kuvaajissa saattaa ajoittain johtua pyhäpäivien osumisesta eri kalenteriviikolle kuin vertailuvuosina.**
- **Koronamittari julkaistaan pääsääntöisesti kahden viikon välein.**

Korttidatan perusteella kulutuksen kasvussa näkyy pieniä merkkejä hidastumisesta.

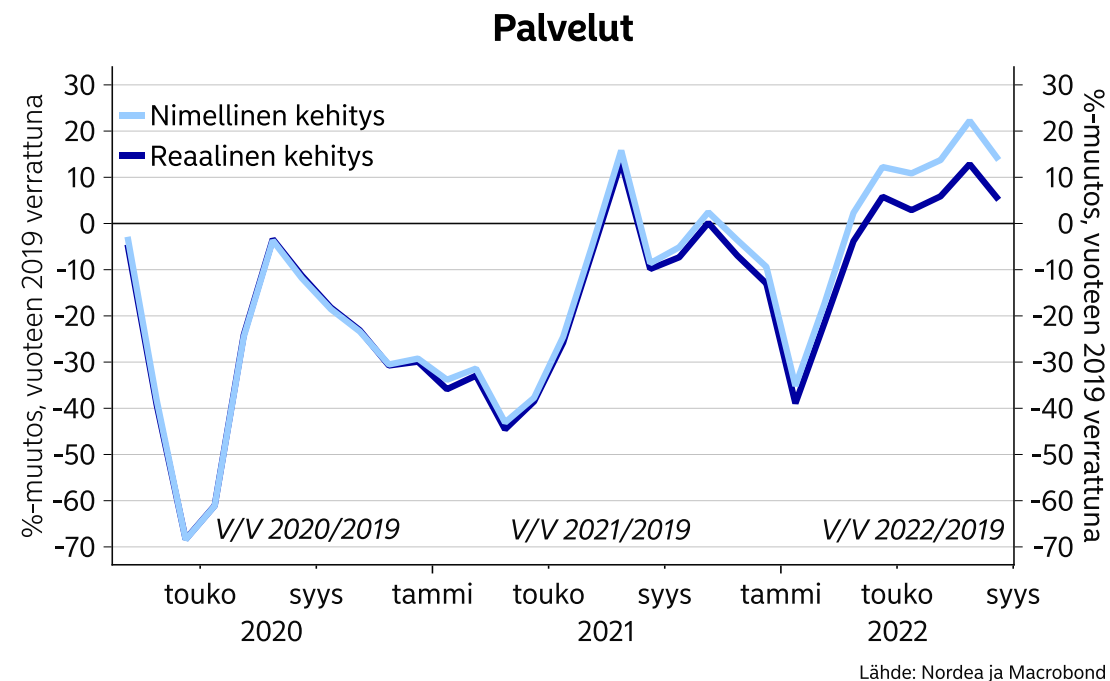
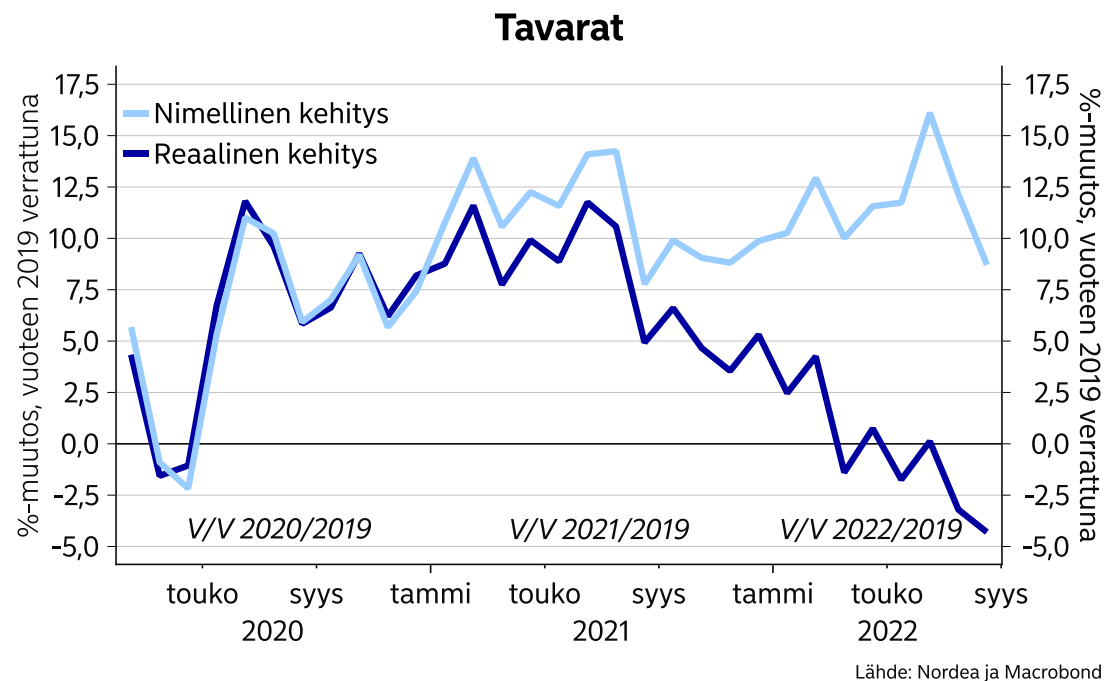
Kotimaiset korttimaksut



Lähde: Nordea ja Macrobond

- Nimellinen maksudata on deflatoitu käyttäen Tilastokeskuksen kuluttajahintaindeksin alaeriä. Alaerien painotus perustuu kuitenkin korttimaksuvolyymeihin ja eroaa siten kuluttajahintaindeksissä käytetyistä painoista.

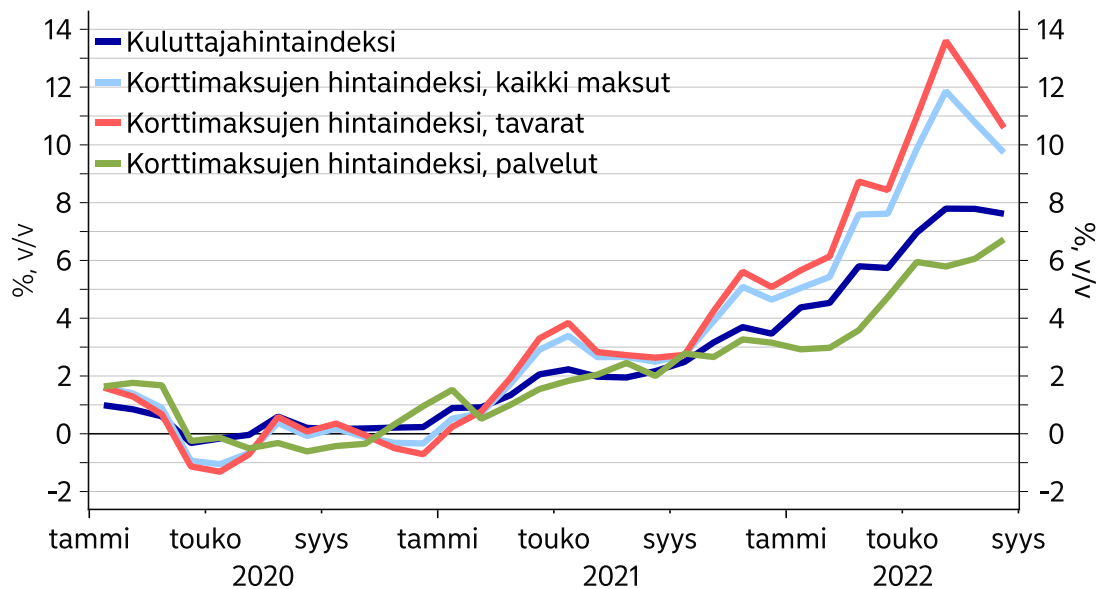
Tavarakulutuksen heikentyminen syveni elokuussa. Palvelukulutuksen kasvu jatkuu.



- Huom.: polttoaineilla on suurempi paino tavarat-kategorian hintaindeksissä verrattuna Tilastokeskuksen kuluttajahintaindeksiin.
- Tavarat sisältävät seuraavat kategoriat: päivittäistavarakauppa, muu vähittäiskauppa, **polttoaineet** ja apteekit
- Palvelut sisältävät seuraavat kategoriat: lentoyhtiöt, hotellit, kampaamo- ja kauneudenhoitoala, kulttuuripalvelut, terveyspalvelut, vapaa-ajan palvelut, julkinen liikenne, ravintolat ja taksit

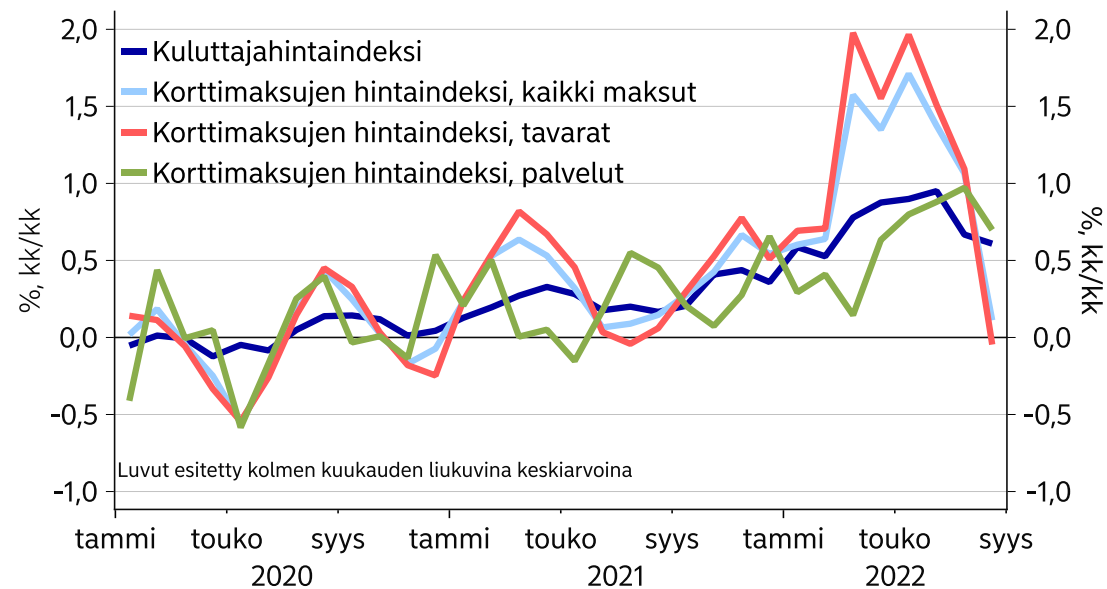
Korttidatan tavarahintaindeksin kasvu maltillistui elokuussa. Palveluhintojen kasvussa näkyy nopeutumisen merkkejä.

Hintaindeksien vuosimuutokset



Lähde: Nordea ja Macrobond

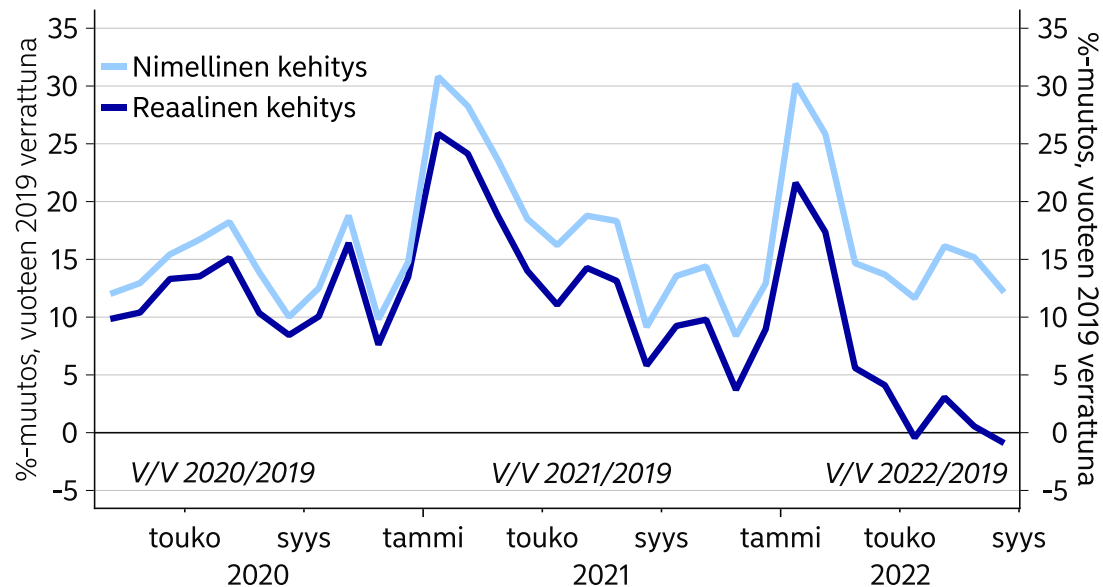
Hintaindeksien kuukausimuutokset



Lähde: Nordea ja Macrobond

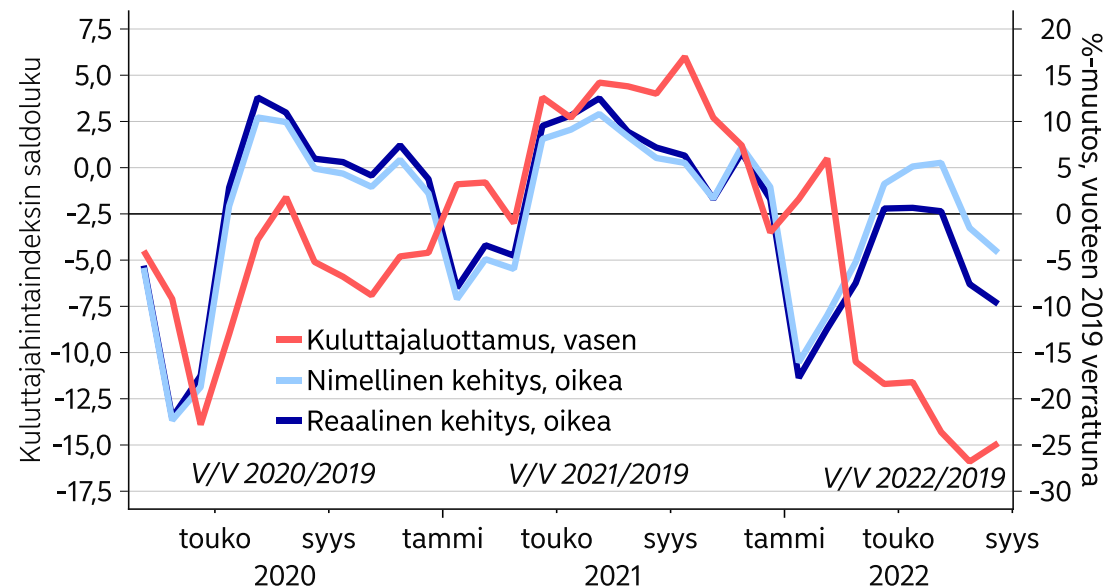
Päivittäistavarakauppa jäi elokuussa reaalisesti mitattuna pandemiaa edeltäneen tason alle. Muu vähittäiskauppa kärsii kuluttajien ostovoiman heikentymisestä entistä enemmän.

Päivittäistavarakauppa



Lähde: Nordea ja Macrobond

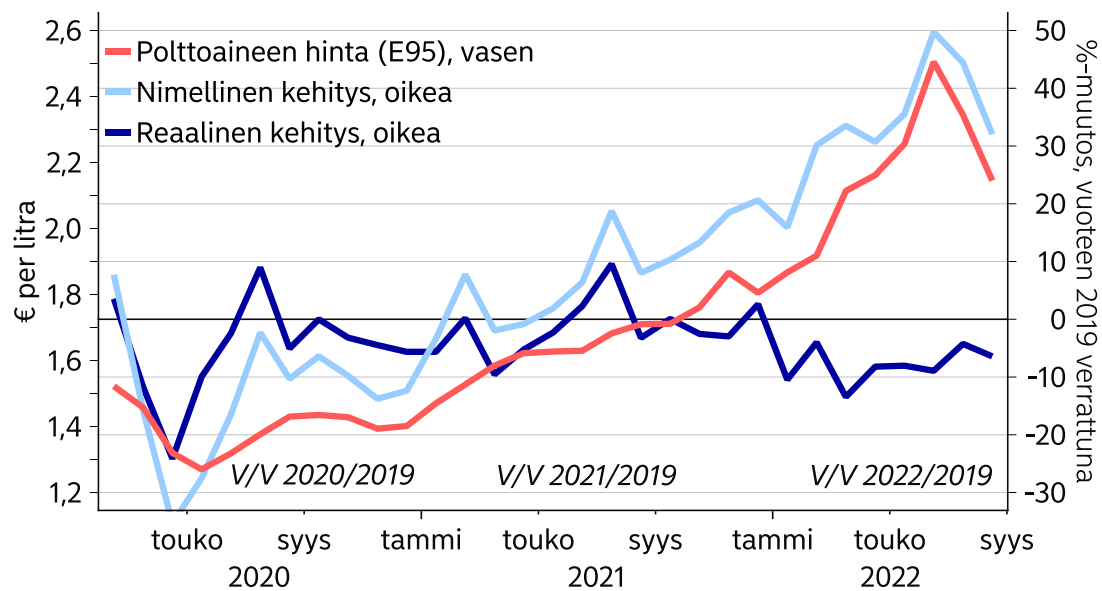
Muu vähittäiskauppa



Lähde: Nordea ja Macrobond

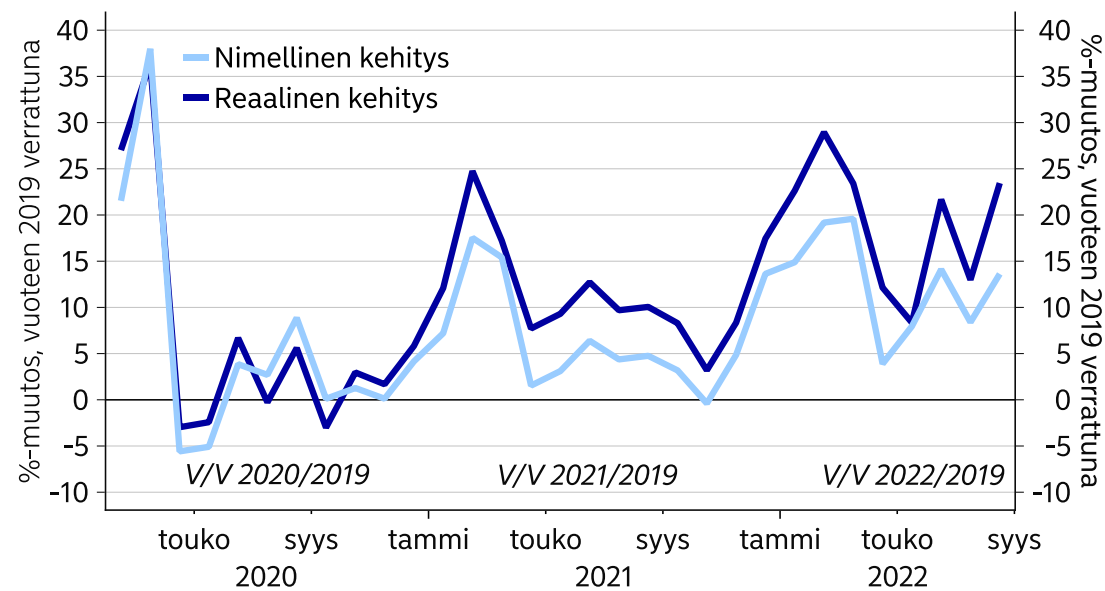
Polttoainehintojen lasku ei nostanut polttoaineen kulutusta pandemiaa edeltäneen ajan ylle elokuussa. Apteekeissa maksujen kasvu nopeutui.

Polttoaine



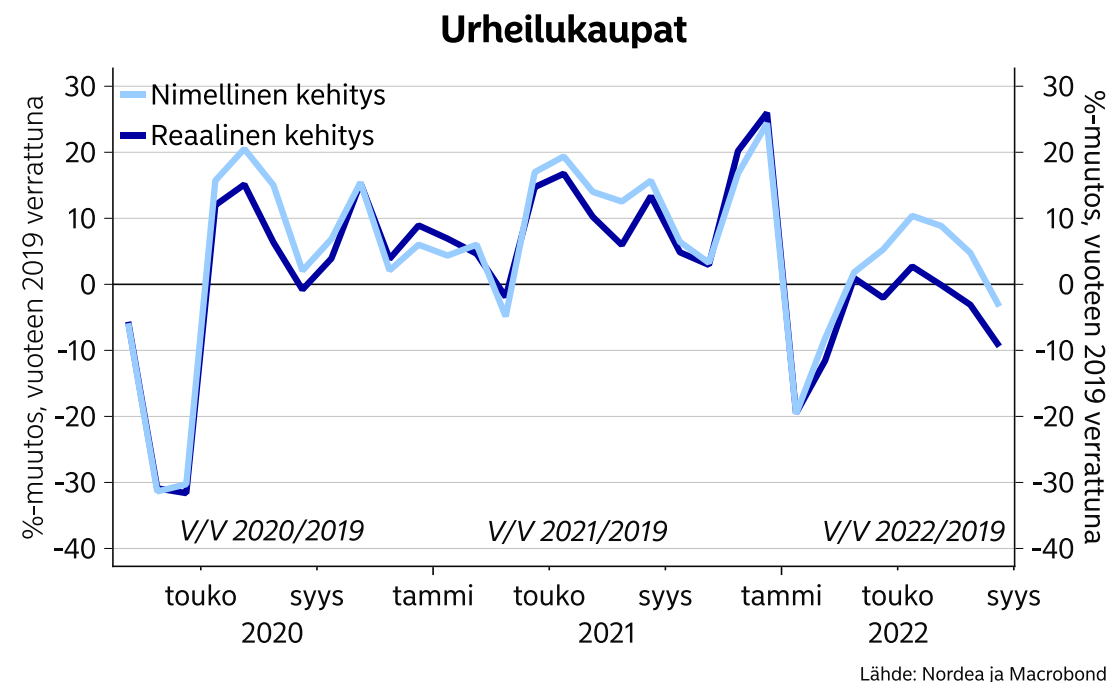
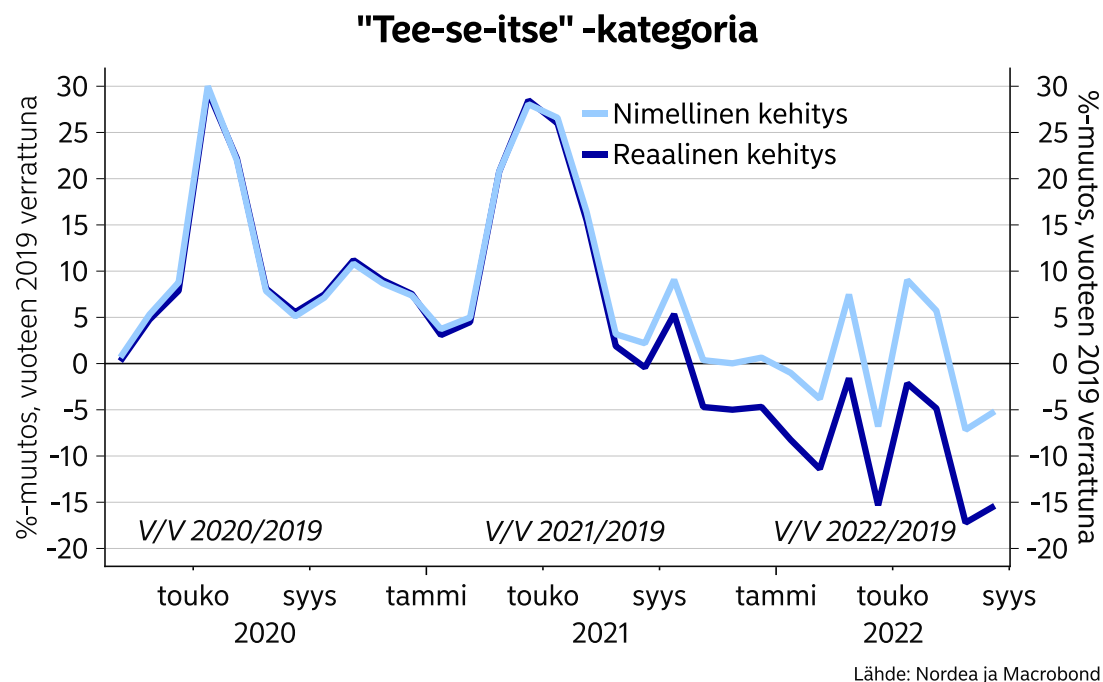
Lähde: Nordea ja Macrobond

Apteekit



Lähde: Nordea ja Macrobond

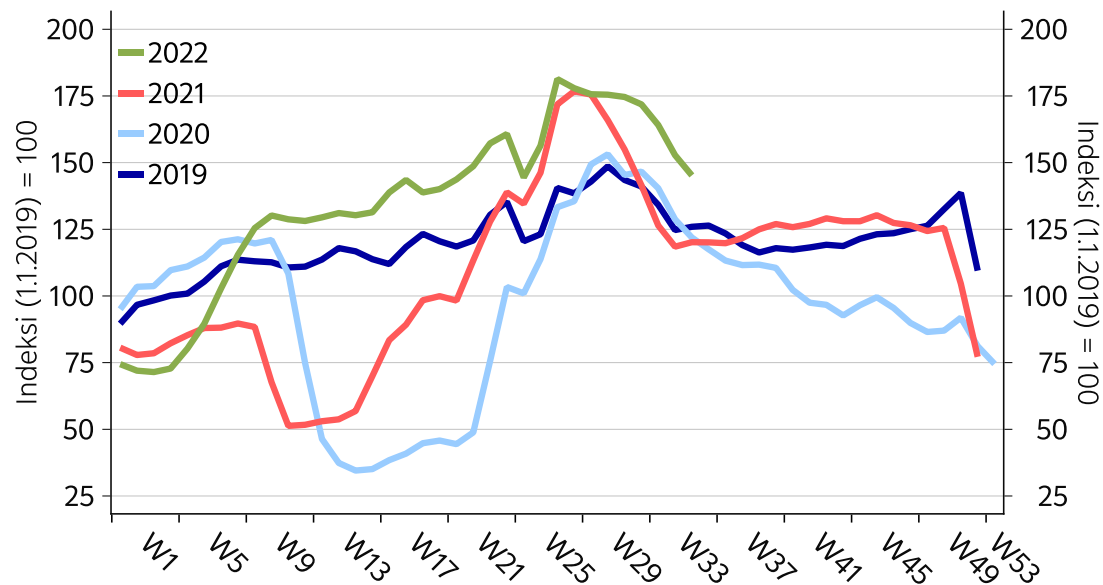
Rauta- ja urheilukauppojen maksujen hyytyminen jatkui elokuussa.



- ”Tee se itse” –kategoria sisältää mm. rautakaupan ja kodintarvikkeet.

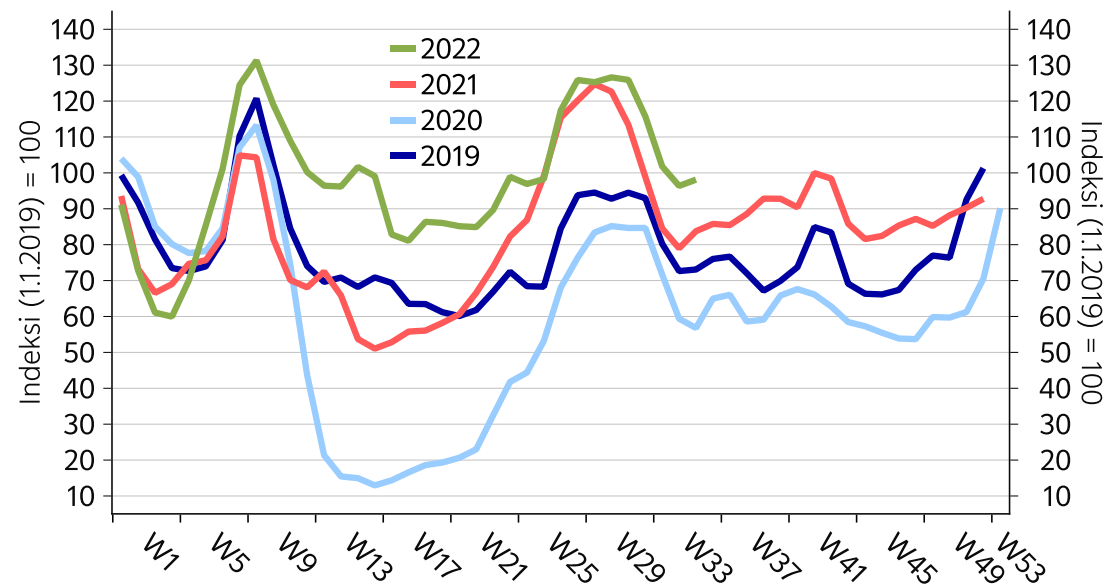
Ravintoloiden ja vapaa-ajan palveluiden maksut jatkavat selkeästi viime vuosien tasojen yllä.

Ravintolat



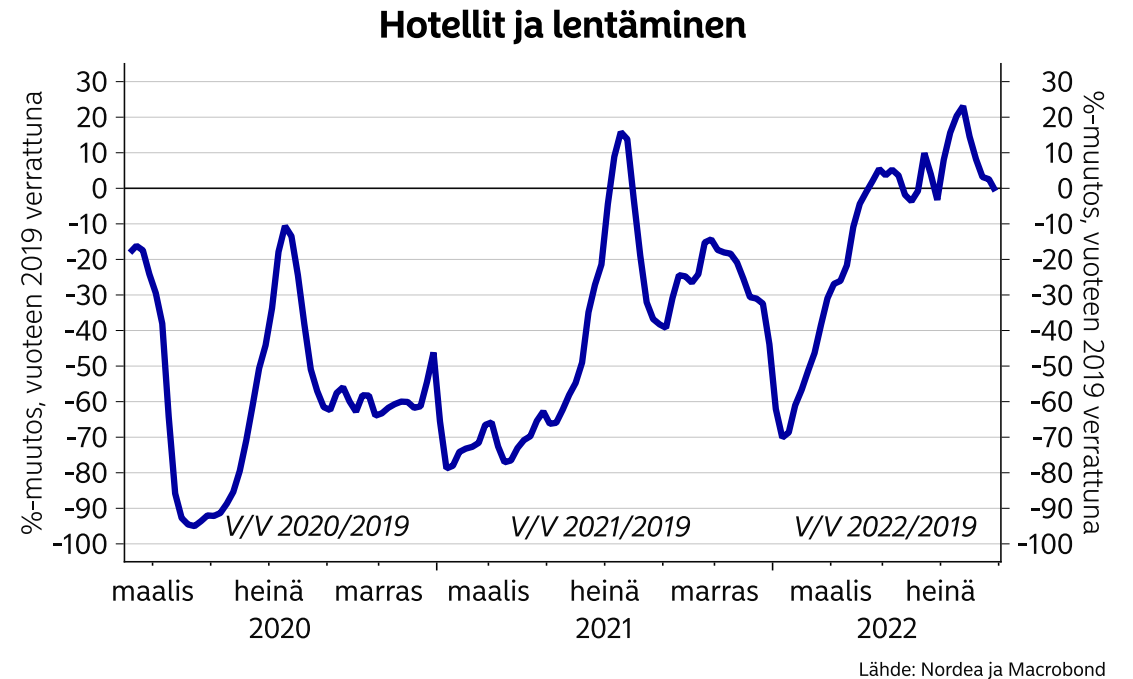
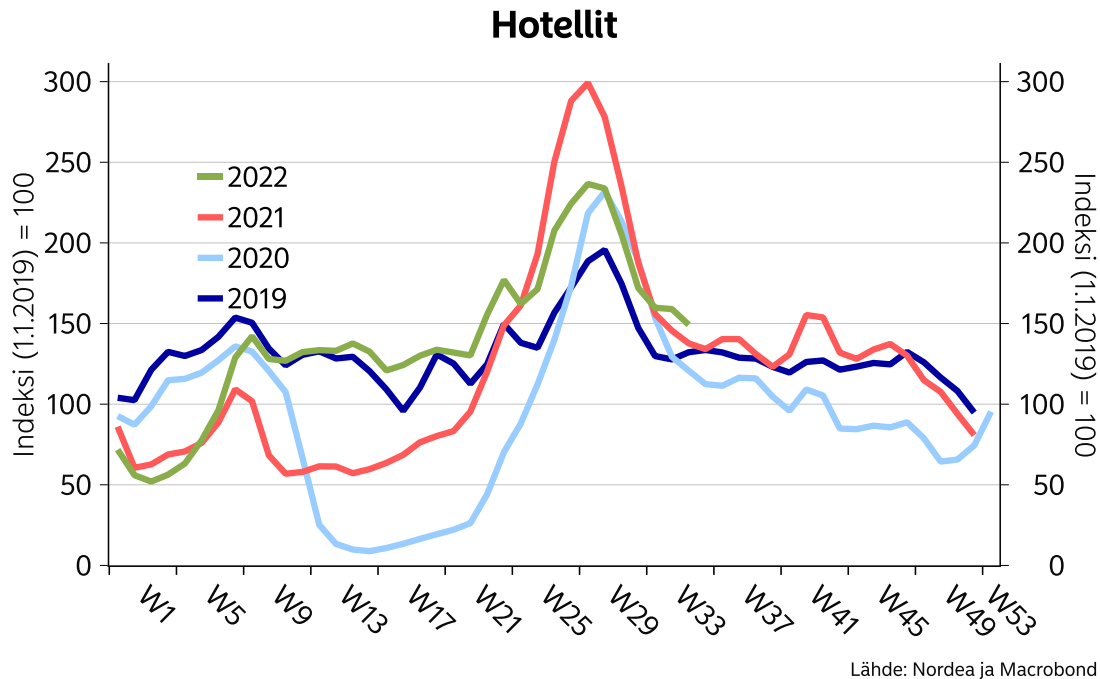
Lähde: Nordea ja Macrobond

Vapaa-aika



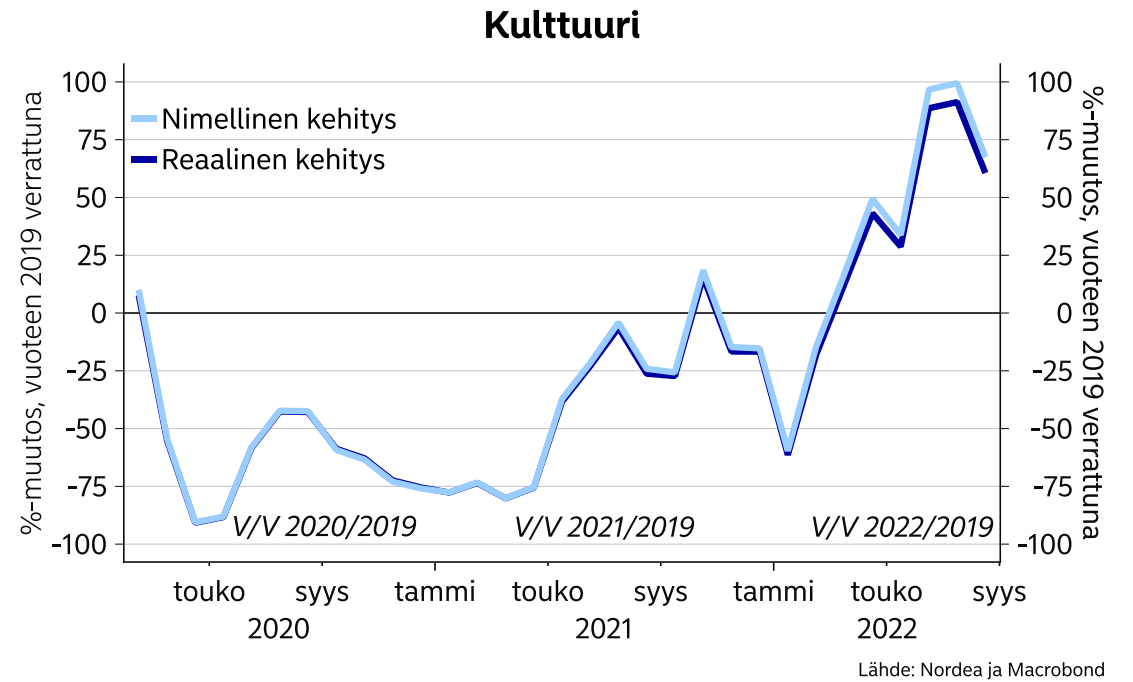
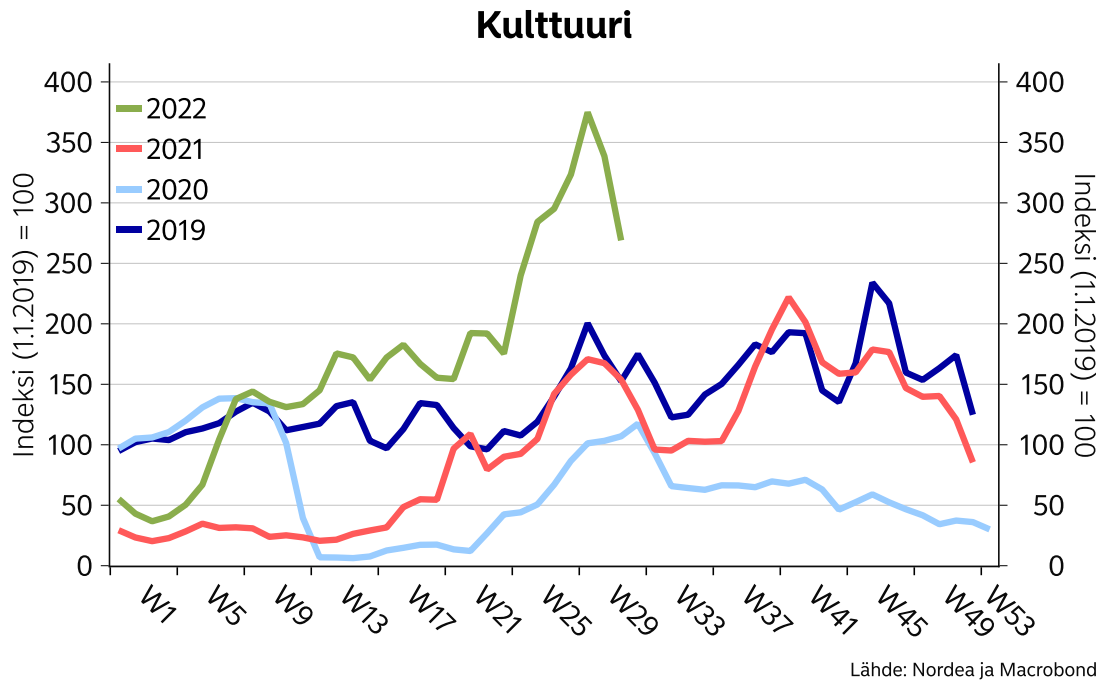
Lähde: Nordea ja Macrobond

Matkailusektorin alalla kotimaisen kysynnän kasvu on hidastunut viime vuodesta*, kun ulkomaanmatkailu on vilkastunut.



* Korttidata ei seuraa ulkomaisten korttien käyttöä Suomessa. Näin ollen mm. hotellit-kategoriassa voidaan seurata vain kotimaisten maksujen kehitystä edellisvuosiin verrattuna. Matkailun palautumisen positiivinen vaikutus on todennäköisesti suurempi, kun ulkomaisen kysynnän vaikutus otetaan huomioon.

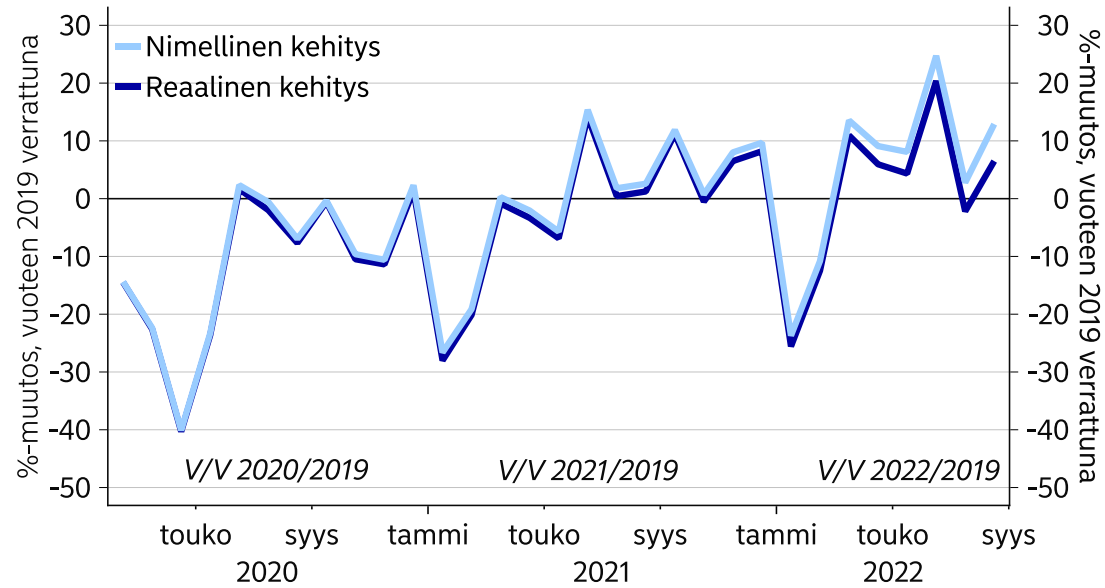
Kulttuurialan aktiviteetti kasvoi edelleen erittäin vahvasti elokuussa.



- Yksittäiset suuret tapahtumat voivat heilauttaa kulttuurialan maksujen kokonaisvolyymia voimakkaasti edellisvuosiin verrattuna.

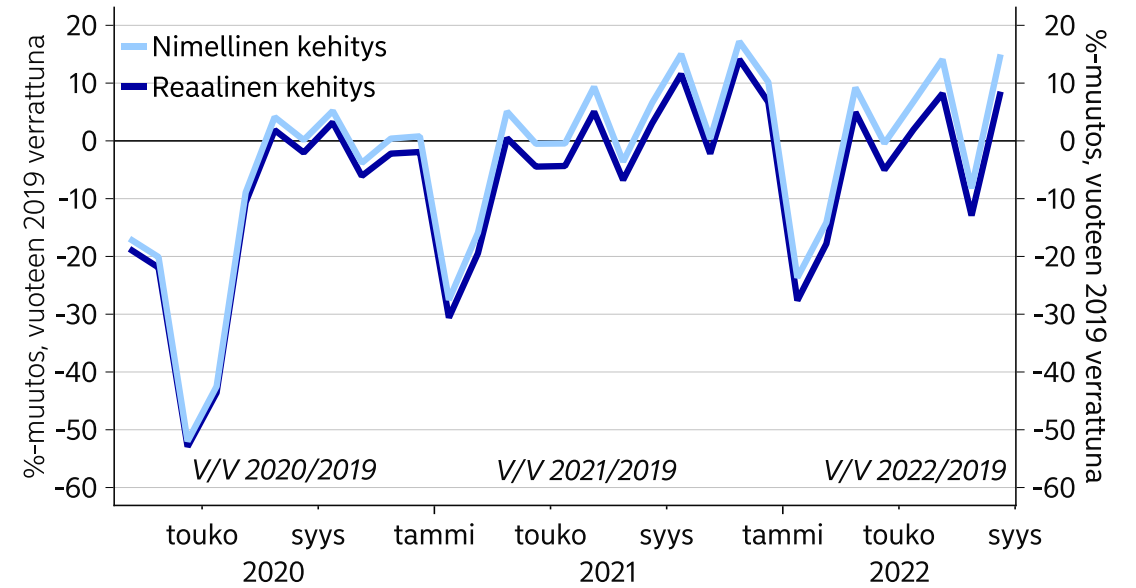
Parturi-kampaamoiden ja terveystalveluiden maksut kääntyivät kasvuun elokuussa.

Parturi-kampaamot



Lähde: Nordea ja Macrobond

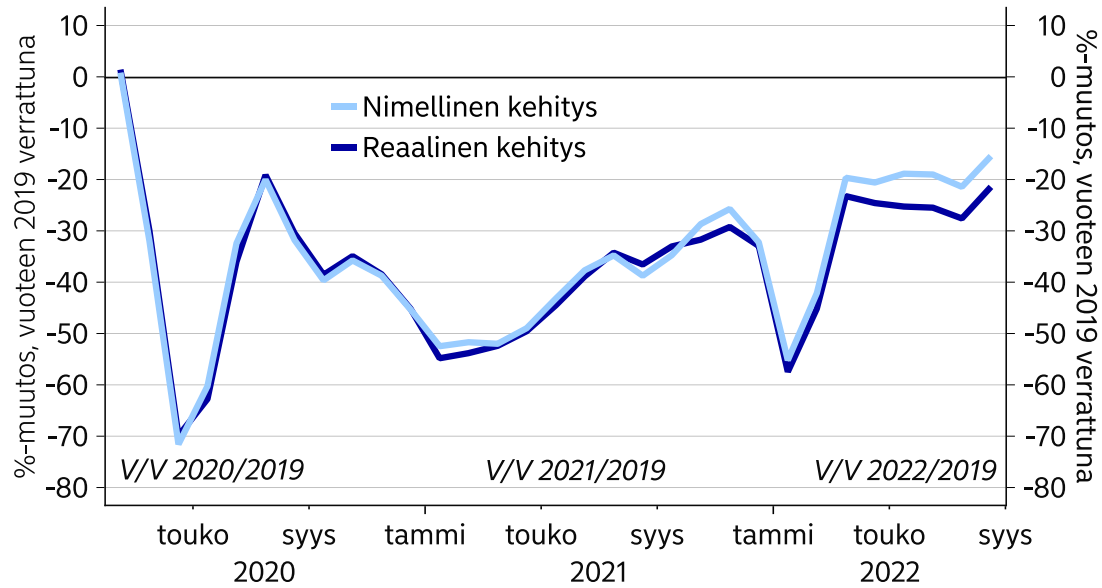
Terveystalvelut



Lähde: Nordea ja Macrobond

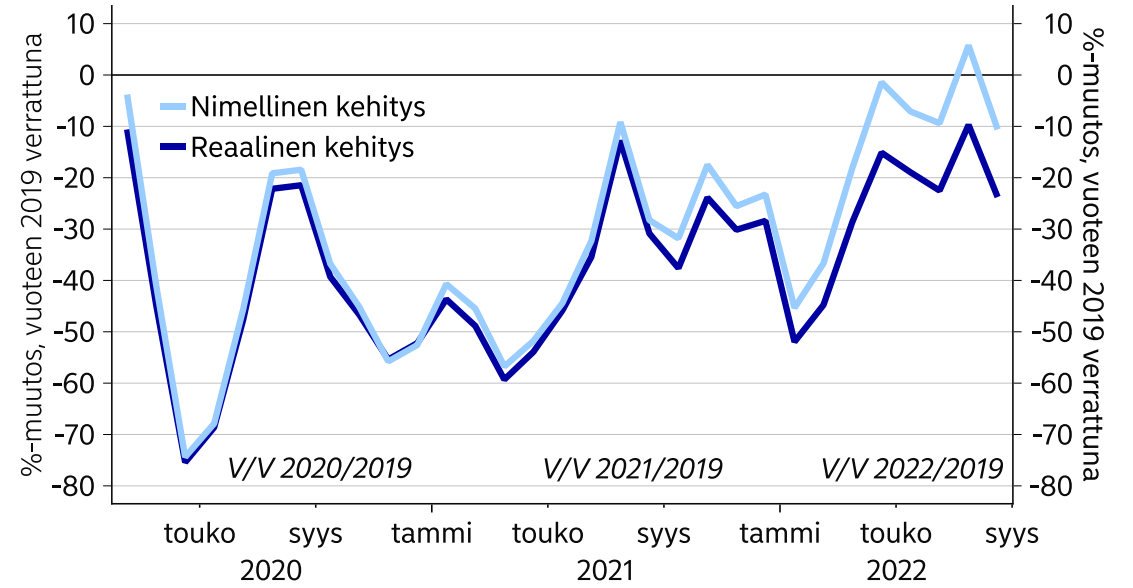
Julkisen liikenteen korttimaksut ovat edelleen pandemiaa edeltäneen tason alla. Taksialan maksut suuntasivat alaspäin elokuussa.

Julkinen liikenne



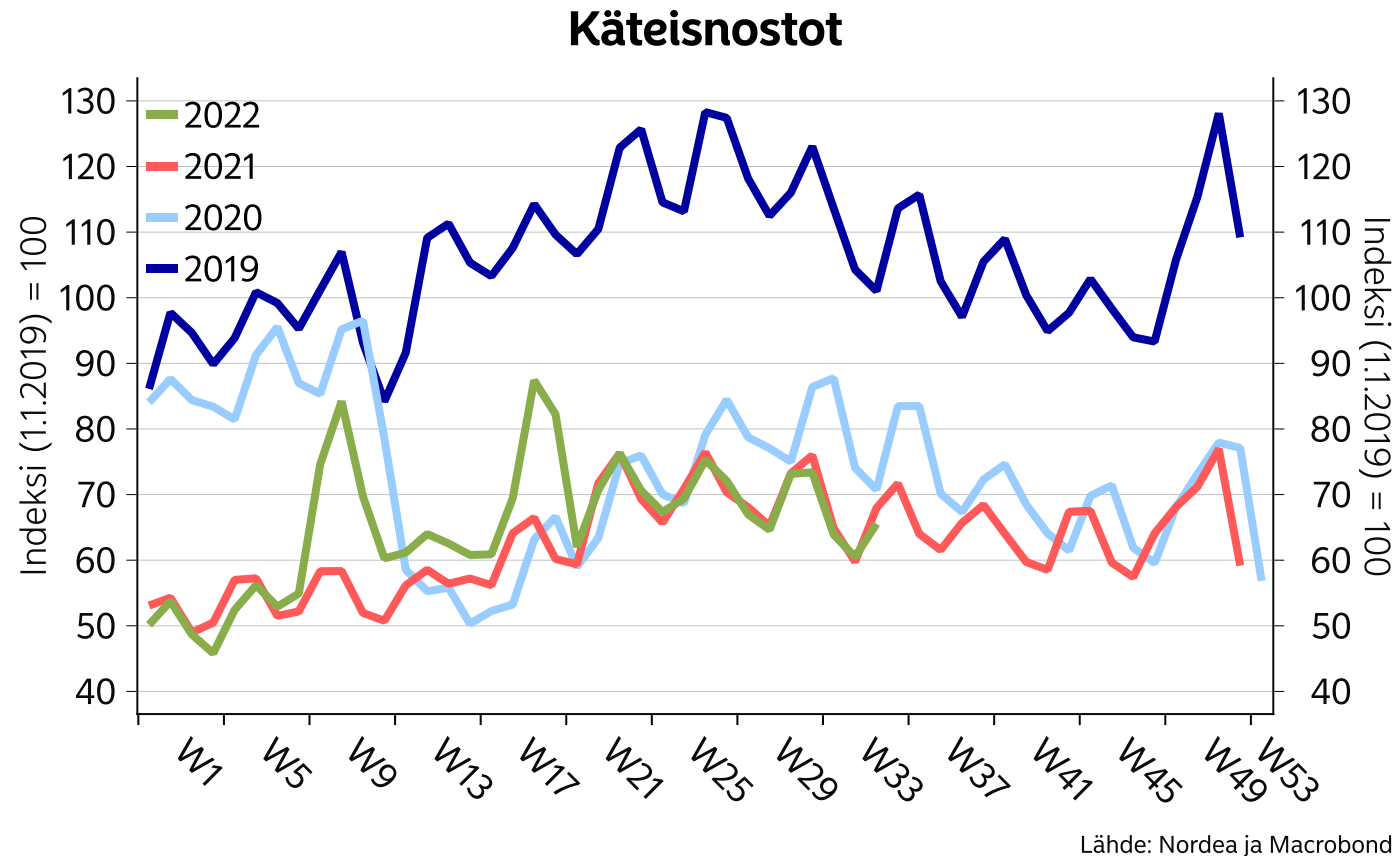
Lähde: Nordea ja Macrobond

Taksit



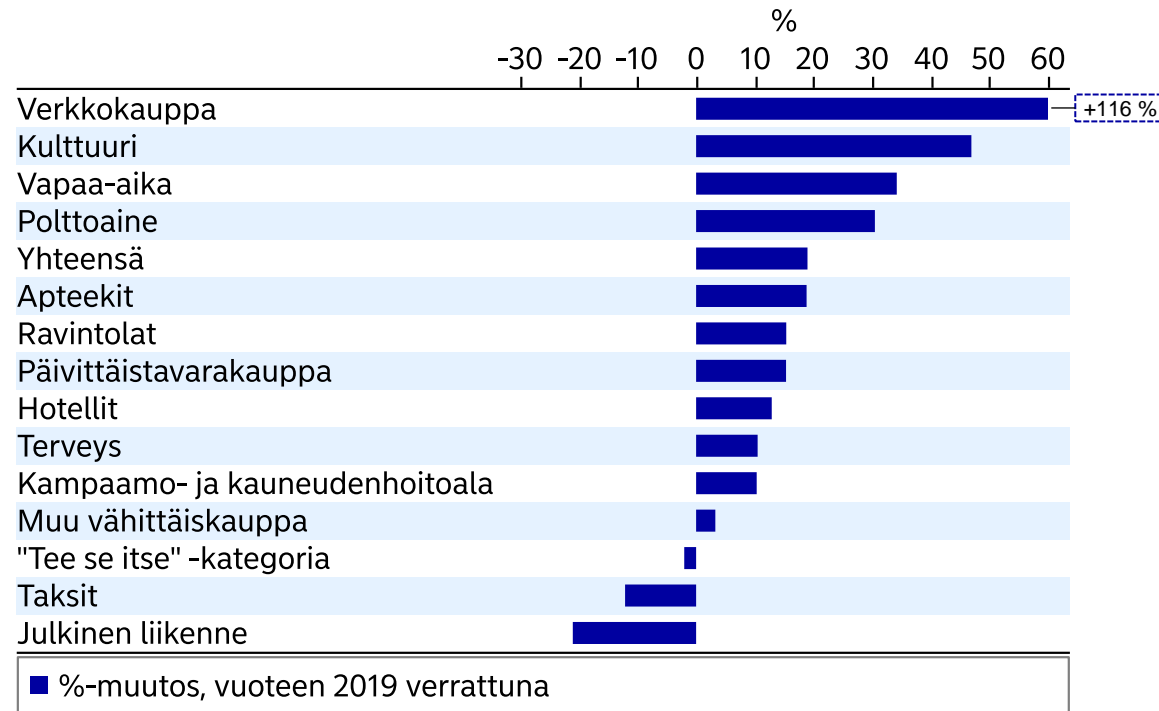
Lähde: Nordea ja Macrobond

Käteisnostojen kehitys on hyvin samankaltaista viime vuoteen verrattuna. Keväällä nähdyt piikit ajoittuvat kohtiin, joissa turvallisuuspolitiikan esilläolo näkyi varautumisen kasvuna.



Palveluiden vahva kehitys nostaa korttimaksujen kokonaisvolyymin kasvua. Ainoastaan julkisen liikenteen maksut vetivät korttimaksujen kasvua alaspäin viikolla 35.

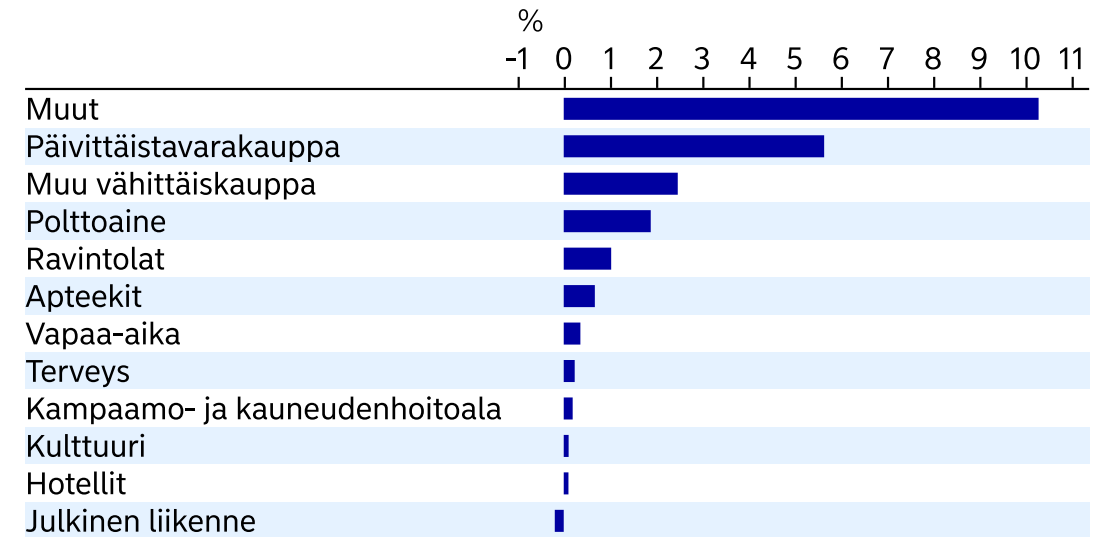
**%-muutos vuoteen 2019 verrattuna
Viikot 34-35 (22.8.-4.9.)**



Lähde: Nordea ja Macrobond

- "Tee se itse" -kategoria sisältää mm. rautakaupan ja kodintarvikkeet.

**Kontribuutio kokonaisuutukseen
Viikko 35 (29.8.-4.9.)**



Lähde: Nordea ja Macrobond

- Kontribuutiokuva kertoo, miten eri osatekijät vaikuttavat kokonaiskulutuksen muutokseen.

Korttitilastojen käyttö taloudellisen analyysin tukena koronan aikana

- Toisin kuin aiemmissa suhdanteissa, kuluttajat ovat koronakriisin keskiössä. Talouden romahdus ei ole keskittynyt teollisuuteen ja investointeihin kuten vaikkapa rahoituskriisissä, vaan tällä kertaa nopein romahdus on tapahtunut palvelualoilla ja kuluttamisessa.
- Niinpä koronakriisin taloudellisten vaikutusten arvioimiseksi ja päätöksenteon tueksi on tärkeää käyttää nopeasti saatavilla olevaa ja luotettavaa dataa nimenomaan kuluttamisen kehittymisestä. Nordean korttitilastot ovat hyvä lisäväline vaikutusten arviointiin.
- Seuraamme pääsääntöisesti joka toinen viikko kulutuksen kehitystä korttitilastojen avulla. Tilastot mahdollistavat kuluttamisen seurannan päätoimialoittain eli esimerkiksi ravintoloissa, vähittäiskaupassa ja vapaa-ajan vietossa.
- Korttitilastoja analysoitaessa on huomioitava, että mahdollinen maksutavan muutos ei näy tilastoissa. Esimerkiksi verkkokaupassa myös muut maksutavat kuin kortit ovat merkittävässä roolissa. Pandemian aikana on tapahtunut siirtymää korttimaksamisesta tilipohjaisiin maksuihin ja laskulla maksamiseen, minkä vuoksi tilastot saattavat yliarvioida volyymin laskua joillakin sektoreilla pidemmällä aikavälillä.
- Korttitilastojen toimialaluokituksessa on pyritty noudattamaan yleisiä määritelmiä mahdollisuuksien mukaan.
- Datasta on poistettu korteilla tehdyt ostokset ulkomailla. Samalla on kuitenkin huomioitava, ettei saatavilla ole dataa ulkomaisten korttien käytöstä Suomessa. Matkailun palautuessa positiivinen vaikutus voi olla suurempi kuin lyhyen ajan muutos antaa ymmärtää.

Kiitos!

Nordea Markets on Nordean kansainvälisen pääomamarkkinatoiminnan kaupallinen nimi.

Koronamittari-tutkimuksessa käytetään anonyymejä tilastoja volyymeistä eri tyyppisissä kaupoissa. Yksittäisiä kortteja tai niiden käyttäjiä ei seurata tai tunnisteta. Mikäli kortinhaltija ei kuitenkaan halua korttitapahtumiensa olevan mukana tilastollisessa tutkimuksessa, niiden poistaminen on mahdollista. Ohjeet löytyvät verkkosivuilta nordea.fi/henkilotiedot

Korttimaksutapahtumat luokitellaan maksujärjestelmissä perustuen ISO 18245-standardin määrittelemiin toimialakodeihin. Raportilla käytetyt luokittelut on koostettu standardin määrittelemistä toimialakodeista vastaamaan yleisiä määritelmiä, muttei niitä voi suoraan verrata muihin standardoituihin luokittelujärjestelmiin

Oheiset tiedot on tarkoitettu taustatiedoksi vastaanottajan yksinomaiseen käyttöön. Annetut tiedot ja näkemykset edustavat Nordea Marketsin mielipidettä tiedotteessa mainittuna päivänä, ja niitä voidaan muuttaa ilman erillistä ilmoitusta. Tämä asiakirja ei ole täydellinen kuvaus tuotteesta tai siihen liittyvistä riskeistä, eikä sitä tulisi pitää sellaisena tai käyttää ilman vastaanottajan omaa harkintaa.

Oheisia tietoja ei ole tarkoitettu sijoitusneuvoksi, tarjoukseksi tai kehotukseksi antaa tarjous rahoitusvälineen ostamisesta tai myymisestä. Annetut tiedot eivät liity kenenkään yksittäisen vastaanottajan sijoitustavoitteisiin, taloudelliseen tilanteeseen tai erityistarpeisiin. Ennen sijoitus- tai luotonottopäätöksen tekemistä on suositeltavaa hankkia kulloiseenkin tilanteeseen soveltuvia asiantuntijaneuvoja. On tärkeää muistaa, että historiallinen kehitys ei ole tae tulevista tuotoista.

Nordea Markets ei ole eikä pyri olemaan vero-, kirjanpito- tai lainopillinen neuvonantaja missään toimipaikassaan.

Mikäli tämä asiakirja sisältää analyysin johdannaisen hinnasta tai markkinasta, ja se ei ole muutoin vapaa soveltuvasta U.S. Commodity Futures Trading Commission (CFTC) -regulaatiosta, se on hyväksytty jakeluun Yhdysvalloissa sellaisille Yhdysvaltalaisille asiakkaille (US persons), jotka ovat hyväksyttäviä sopimusosapuolia CFTC:n näkökulmasta. Nordea Bank Oyj on CFTC:ssä rekisteröity swap-diileri. Johdannaistransaktiot Yhdysvaltalaisien asiakkaiden kanssa on toteutettava Dodd-Frank Wall Street Reform:n ja Consumer Protection Act:n normien mukaan.

Tätä asiakirjaa ei saa jäljentää, jakaa eikä julkaista missään tarkoituksessa ilman Nordea Marketsin etukäteen antamaa kirjallista lupaa.

Nordea Bank Oyj, Satamaradankatu 5, 00020 NORDEA, kotipaikka Helsinki, Y-tunnus 2858394-9 Lisätietoa Nordeasta www.nordea.com