

Kulutusmittari: Kokonaiskulutus säilynyt vaisuna

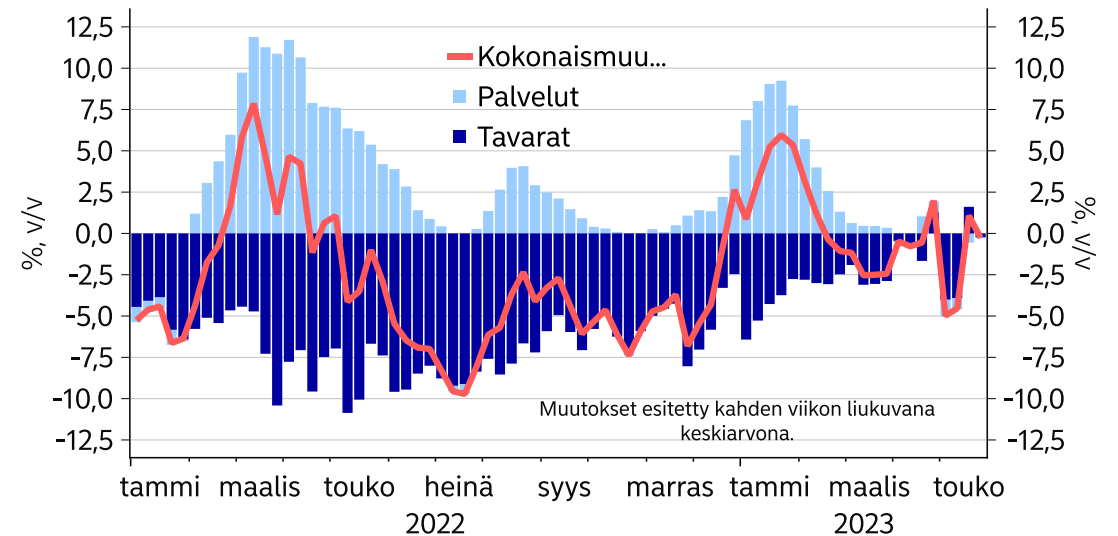
Olli Malinen ja Juho Kostiainen
8.6.2023



Reaalinen kokonaiskulutus oli toukokuussa viime vuotta pienempää huolimatta tavarakaupan piristymisestä.

- Korttidataa on vuoden 2023 viikolle 21 asti – eli 28.5. saakka.
- Reaalinen kokonaiskulutus pysytteli pääosin viime vuoden tason alla.
- Tavarakauppa on piristynyt viime viikkoina ja kirinyt kiinni vuoden takaista tasoa erityisesti päivittäistavarakaupan vetämänä.
- Palveluiden reaalinen kulutus jäi toukokuussa hieman edellisestä vuotta alemmaksi.
- **Toukokuulle sijoittuvien viikkojen reaaliset sarjat on inflaatiokorjattu käyttämällä huhtikuun inflaatiolukuja.**
- Nimellinen maksudata on deflatoitu käyttäen Tilastokeskuksen kuluttajahintaindeksin alaeriä. Alaerien painotus perustuu korttimaksuvolyymeihin ja eroaa siten kuluttajahintaindeksissä käytetyistä painoista. Korttimaksujen osuuksien perusteella painotettu indeksi on laskenut kuluttajahintaindeksiä voimakkaammin esimerkiksi polttoaineen suuremman painoarvon vuoksi.

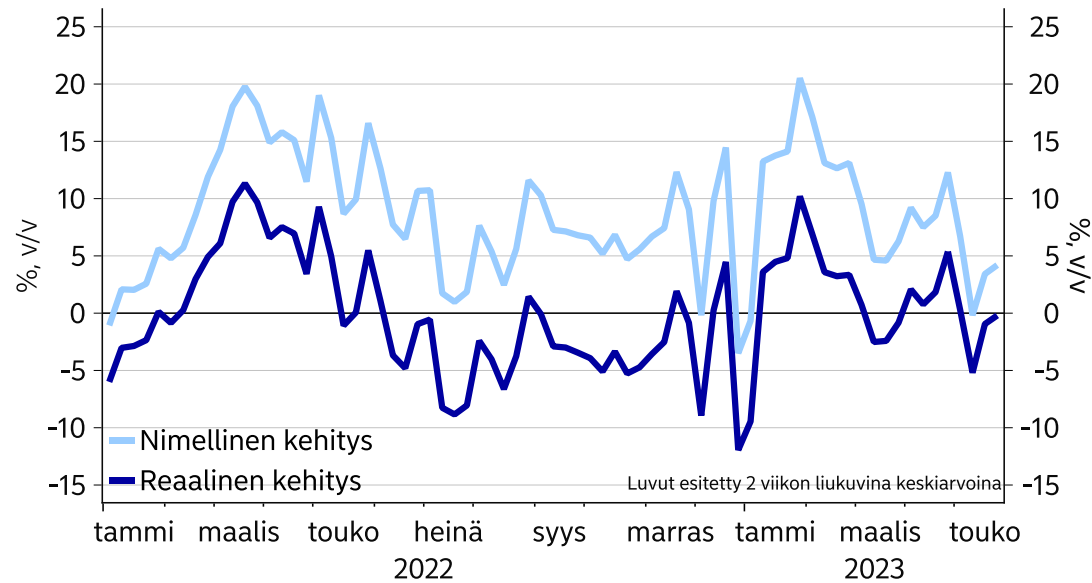
Tavaroiden ja palveluiden kontribuutiot kokonaismuutokseen, reaalinen



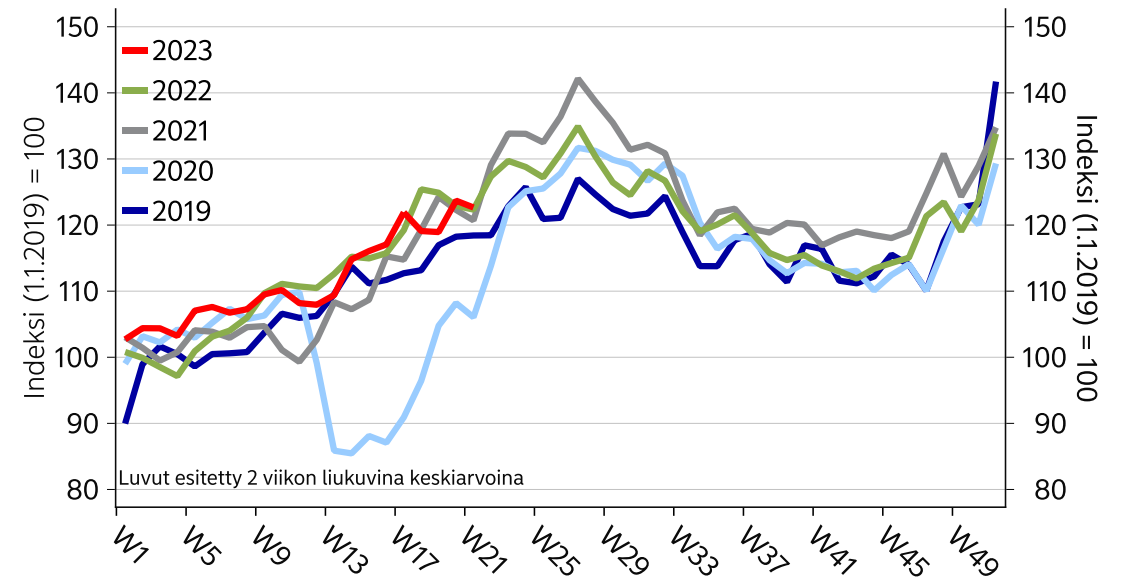
Lähde: Nordea ja Macrobond

Reaaliset korttimaksut jäivät toukokuussa hieman viime vuodesta.

Kotimaiset korttimaksut

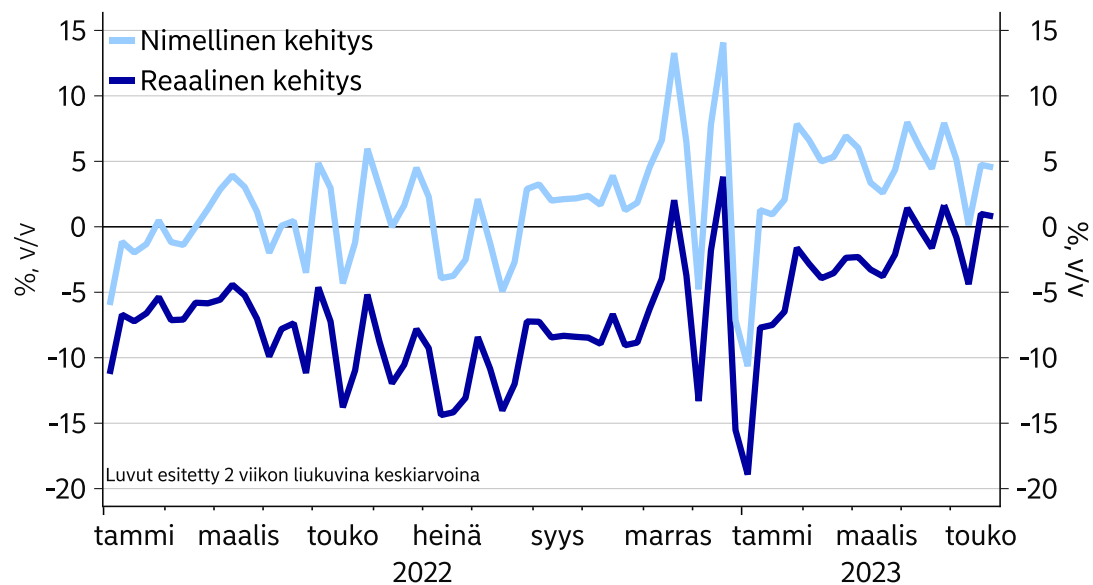


Kotimaiset korttimaksut, reaalin



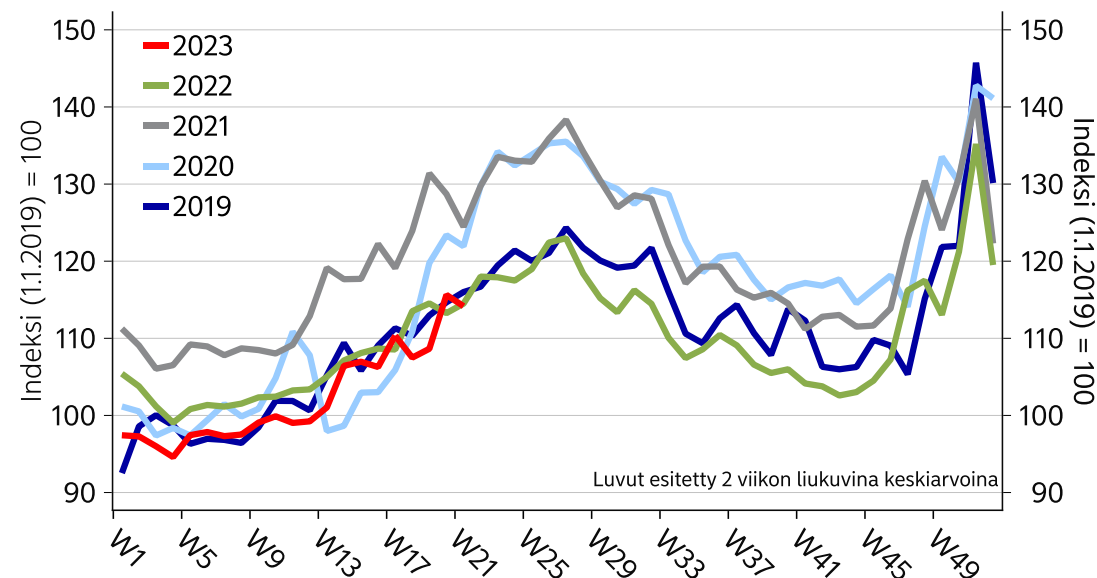
Tavaroiden kulutus on piristynyt viime viikkoina edelliseen vuoteen verrattuna.

Tavarat



Lähde: Nordea ja Macrobond

Tavarat, reaalin

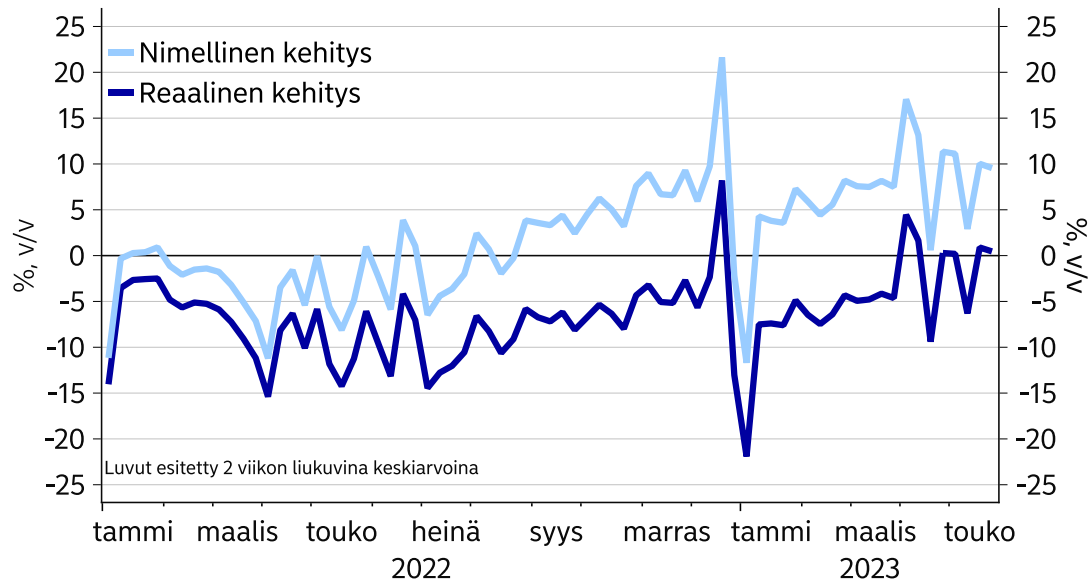


Lähde: Nordea ja Macrobond

- Tavarat sisältävät seuraavat kategoriat: päivittäistavarakauppa, muu vähittäiskauppa, polttoaineet ja apteekit
- Huom: polttoaineilla on suurempi paino tavarat-kategorian hintaindeksissä verrattuna Tilastokeskuksen kuluttajahintaindeksiin.

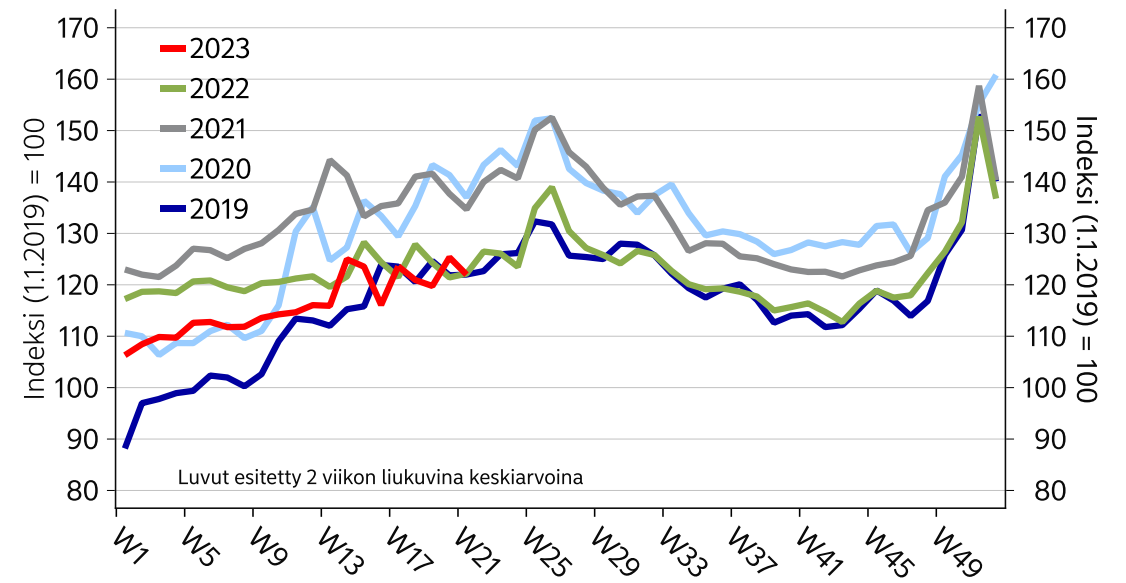
Päivittäistavarakaupassa kysyntä on kirinyt kiinni eroa viime vuoteen.

Päivittäistavarakauppa



Lähde: Nordea ja Macrobond

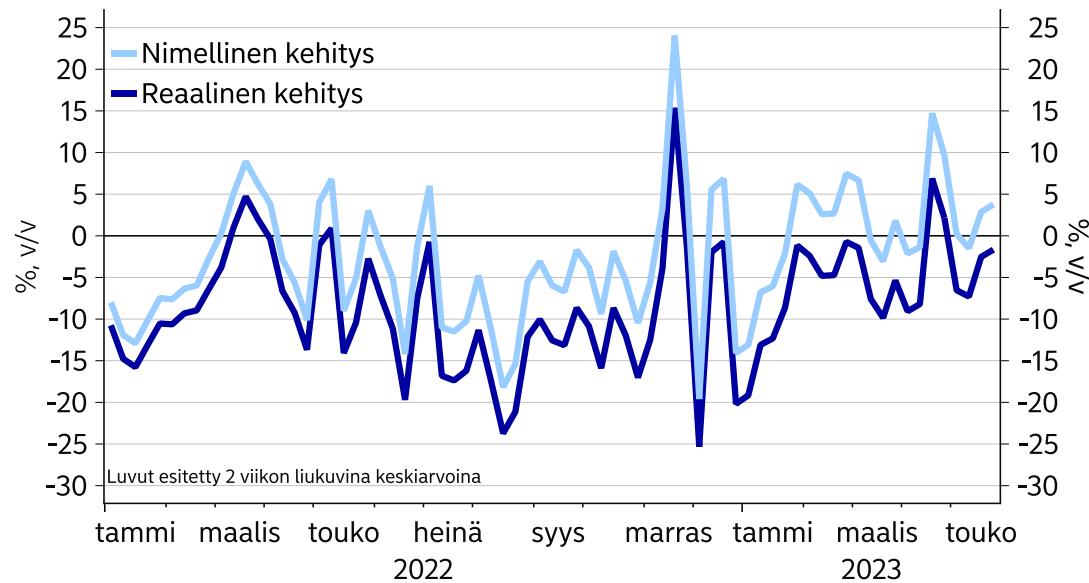
Päivittäistavarakauppa, reaalin



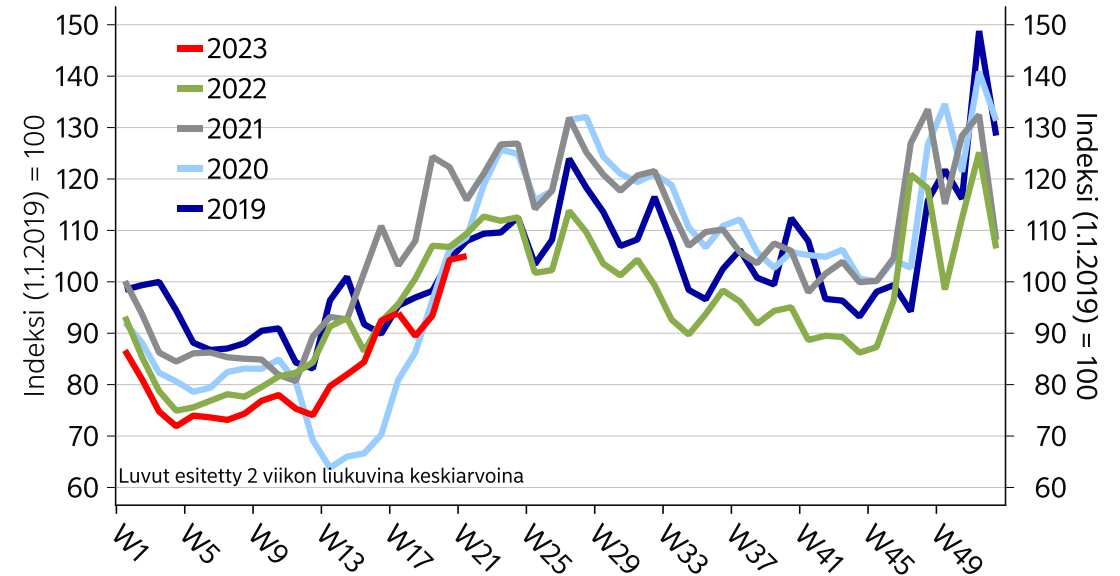
Lähde: Nordea ja Macrobond

Kuten aikaisempina vuosina, muu vähittäiskauppa kasvoi keväällä. Reaalinen kulutus on ollut kuitenkin viime vuotta pienempää.

Muu vähittäiskauppa



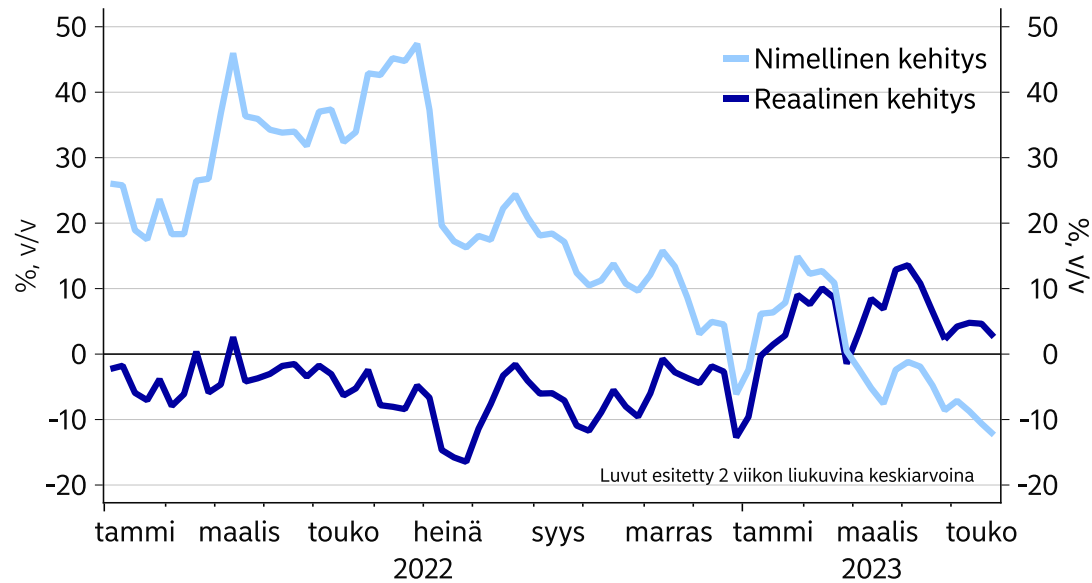
Muu vähittäiskauppa, reaalin



- Muu vähittäiskauppa koostuu päivittäistavarakaupan ulkopuolisesta vähittäiskaupasta. Kategoria sisältää mm. tavaratalot, vaate- ja kenkäkaupat, huonekaluliikkeet, elektroniikka- ja kodinkoneliikkeet, rautakaupat, kirjakaupat, urheilukaupat, kosmetiikkaliikkeet ja kukkakaupat.

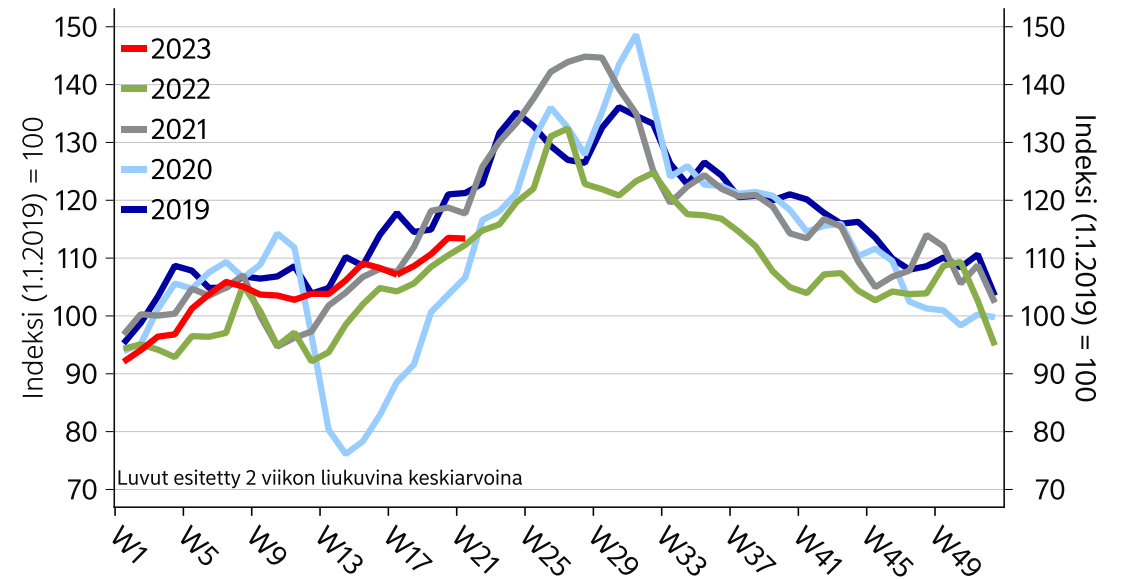
Polttoaineen reaalin kulutus on pysynyt hieman viime vuotta korkeamana.

Polttoaine



Lähde: Nordea ja Macrobond

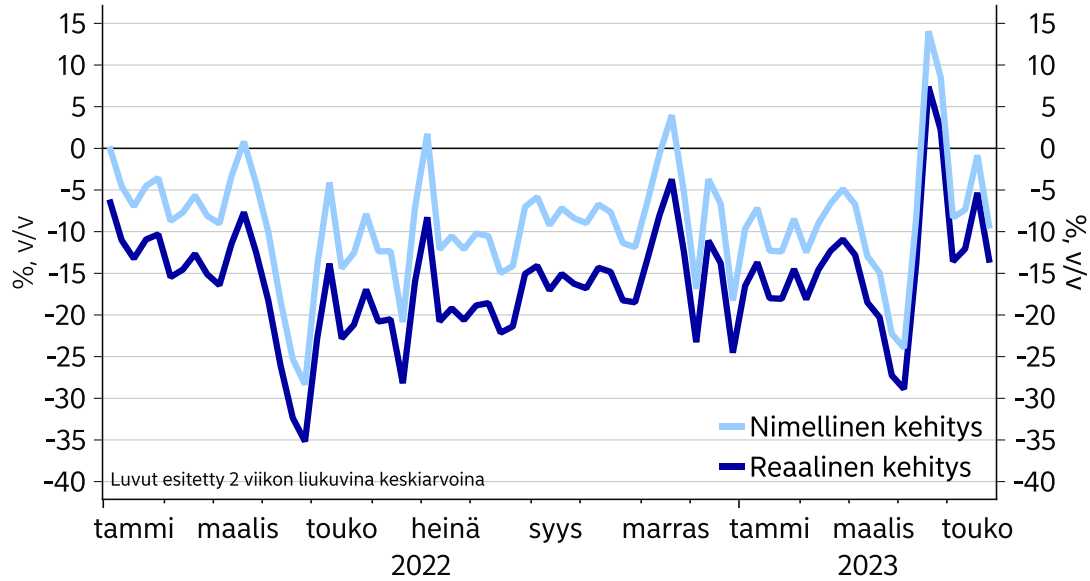
Polttoaine, reaalin



Lähde: Nordea ja Macrobond

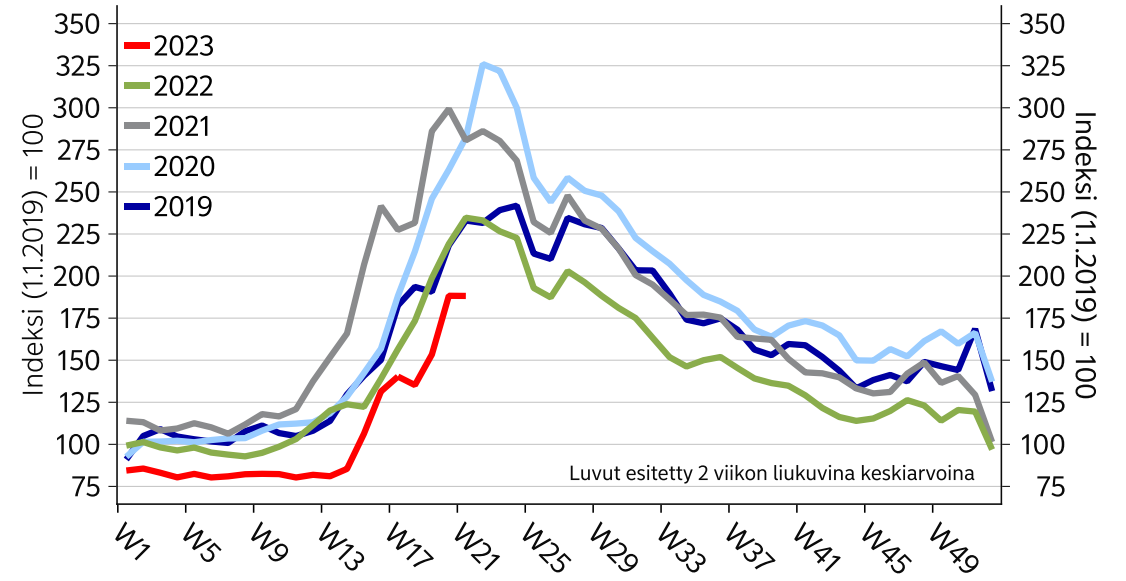
Kodintarvikkeiden kauppa on jatkunut viime vuotta heikompana.

"Tee-se-itse" -kategoria



Lähde: Nordea ja Macrobond

"Tee-se-itse" -kategoria, reaalin

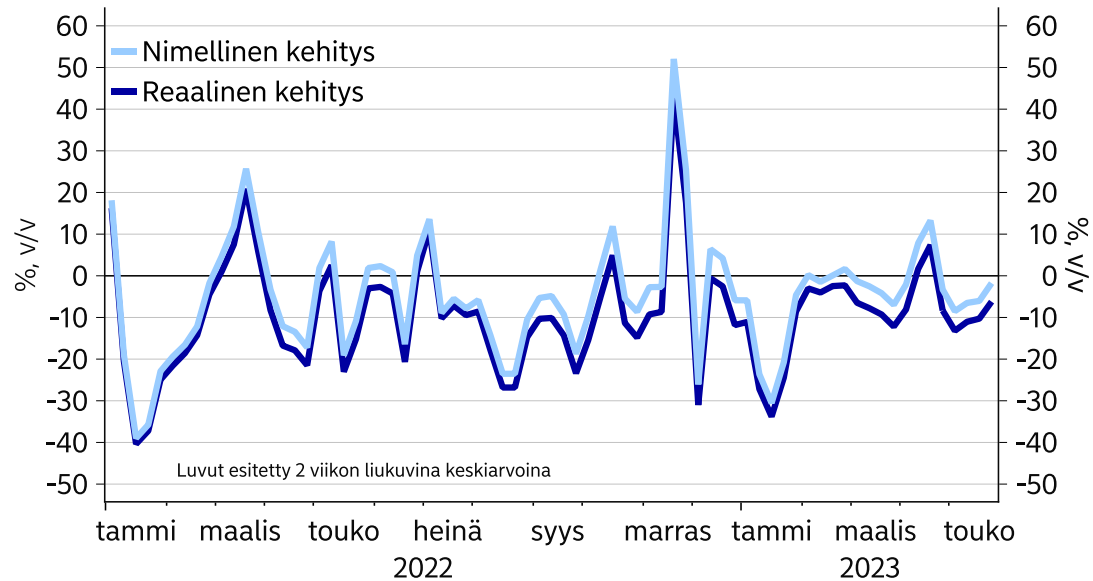


Lähde: Nordea ja Macrobond

- "Tee se itse" -kategoria sisältää mm. rautakaupan ja kodintarvikkeet.

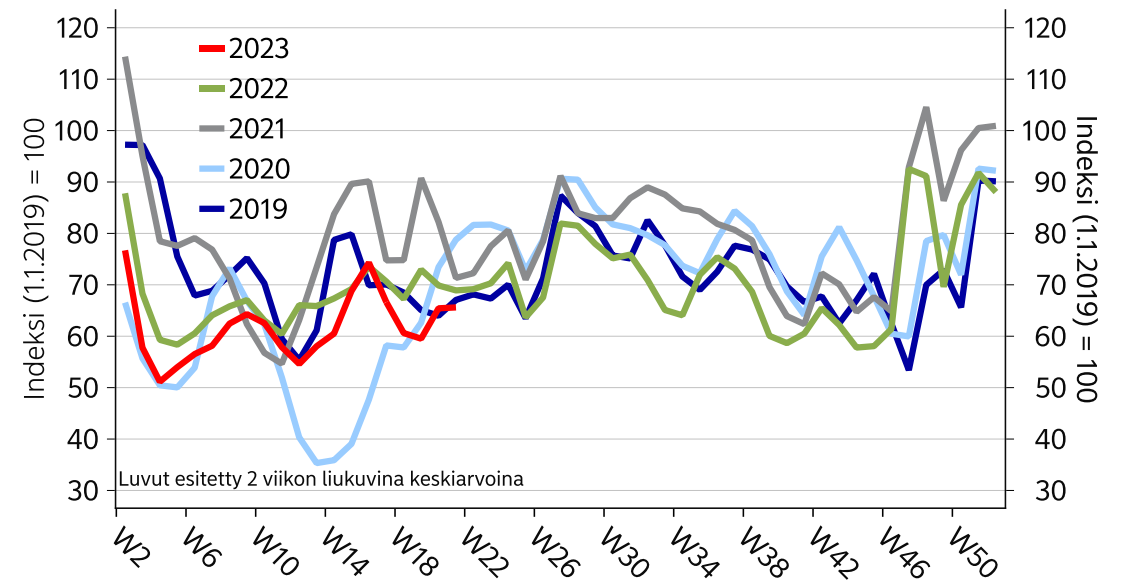
Myös urheiluvälinekauppa on jatkunut viime vuotta pienempänä.

Urheilukaupat



Lähde: Nordea ja Macrobond

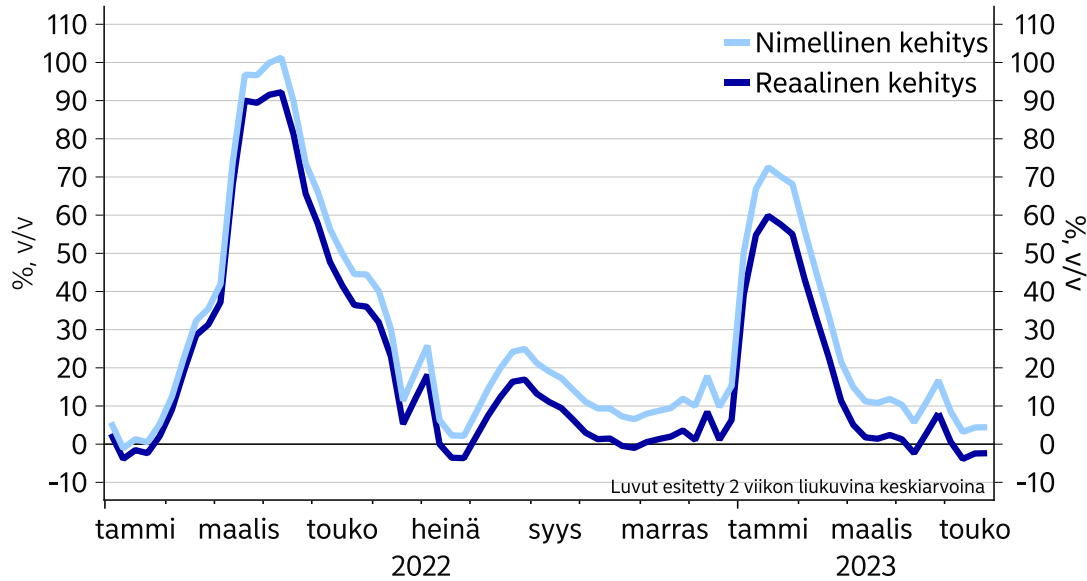
Urheilukaupat, reaalin



Lähde: Nordea ja Macrobond

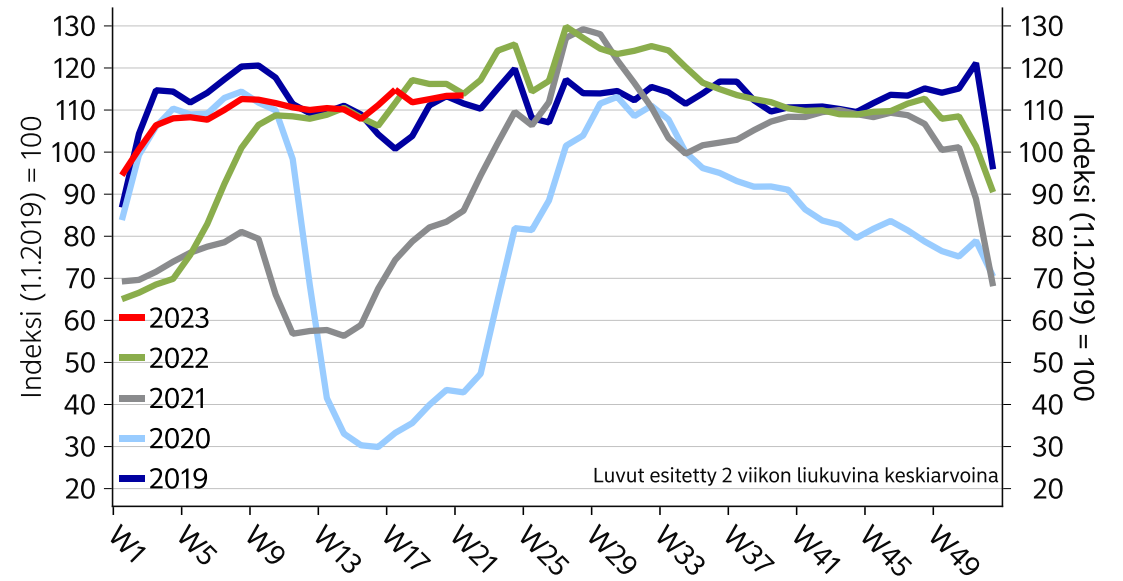
Palveluissa reaalinen kulutus painui toukokuussa viime vuoden tason alle.

Palvelut



Lähde: Nordea ja Macrobond

Palvelut, reaalinen

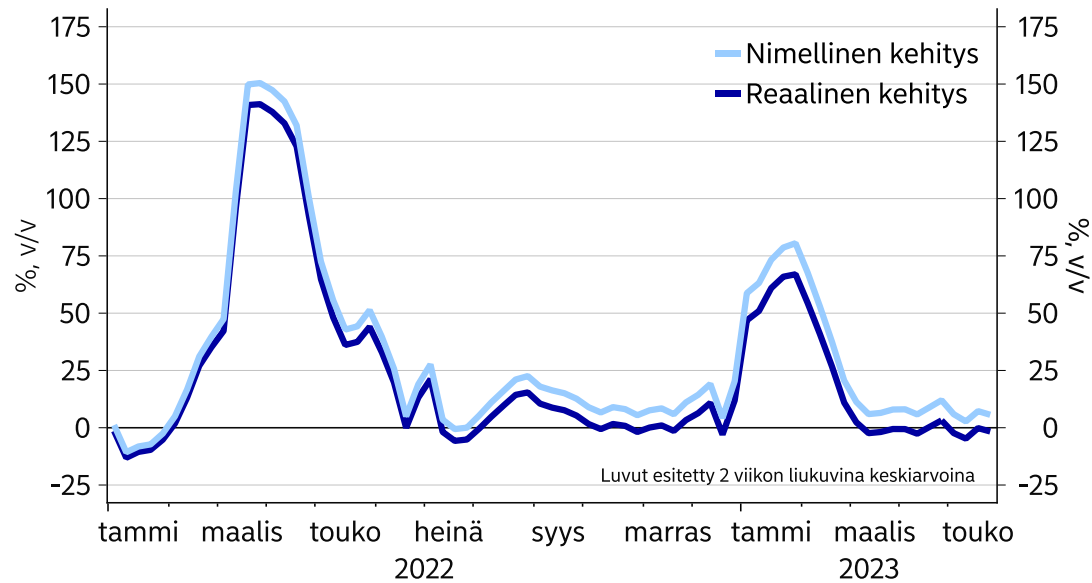


Lähde: Nordea ja Macrobond

- Palvelut sisältävät seuraavat kategoriat: lentoyhtiöt, hotellit, kampaamo- ja kauneudenhoitoala, kulttuuripalvelut, terveyspalvelut, vapaa-ajan palvelut, julkinen liikenne, ravintolat ja taksit

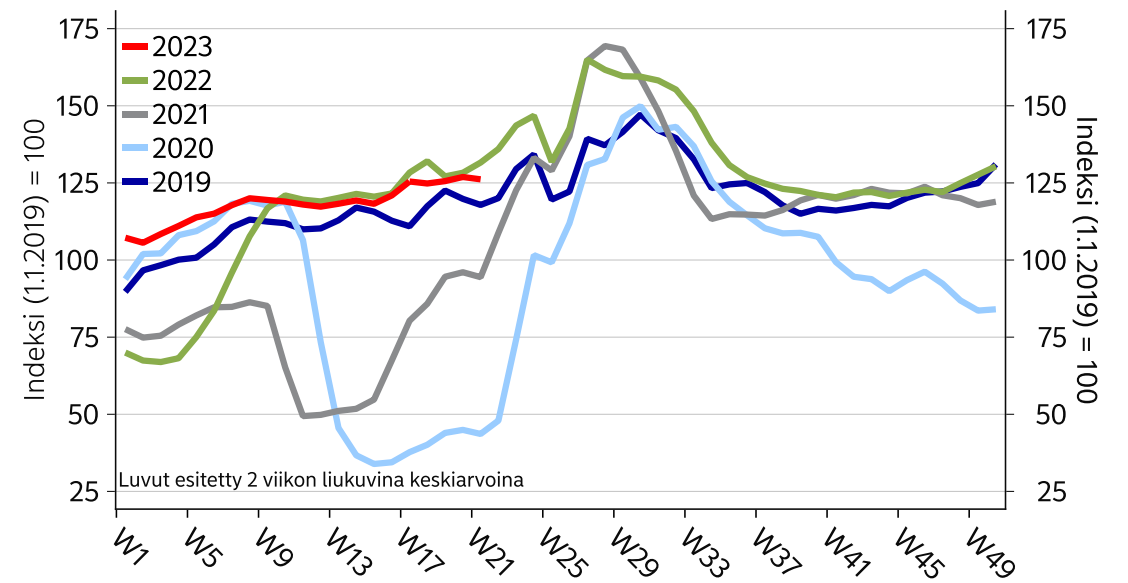
Ravintoloissa kulutus on ollut lähes yhtä vilkasta kuin viime vuonna.

Ravintolat



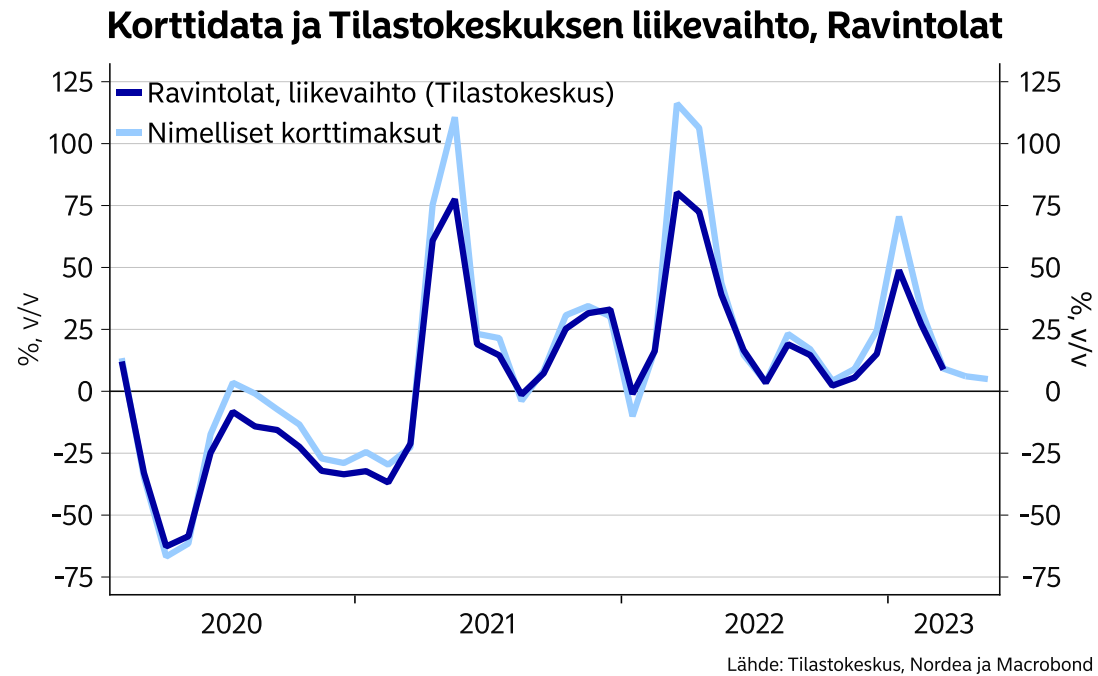
Lähde: Nordea ja Macrobond

Ravintolat, reaalin

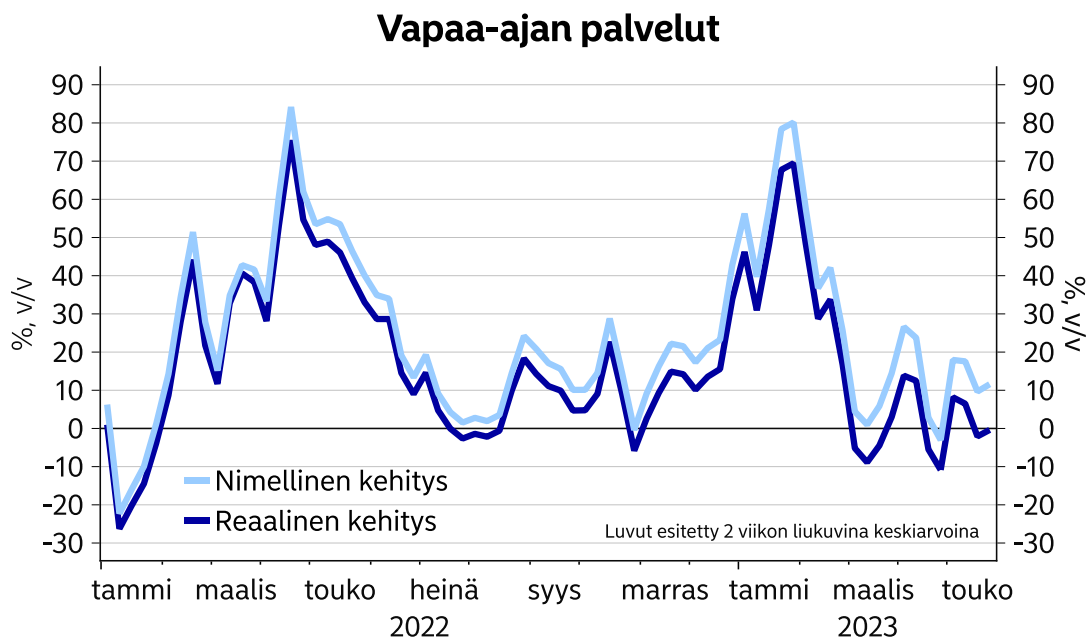


Lähde: Nordea ja Macrobond

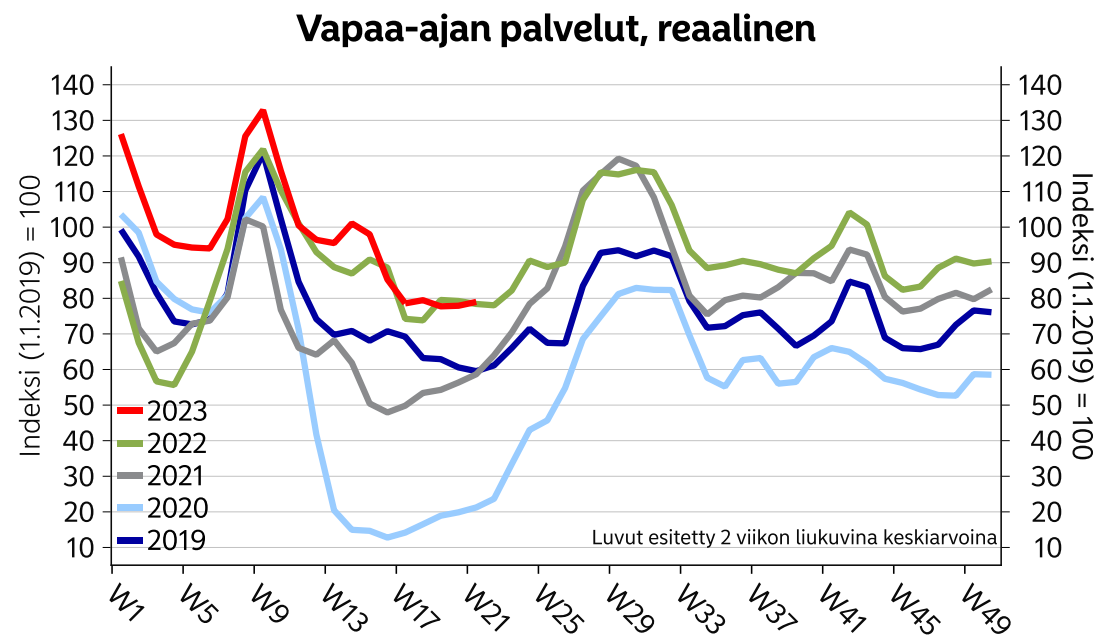
Korttimaksut ravintoloissa ovat aiemmin ennustaneet varsin hyvin ravintola-alan liikevaihtoa.



Vapaa-ajan palveluiden kulutus on laskenut viime vuoden tasolle.



Lähde: Nordea ja Macrobond

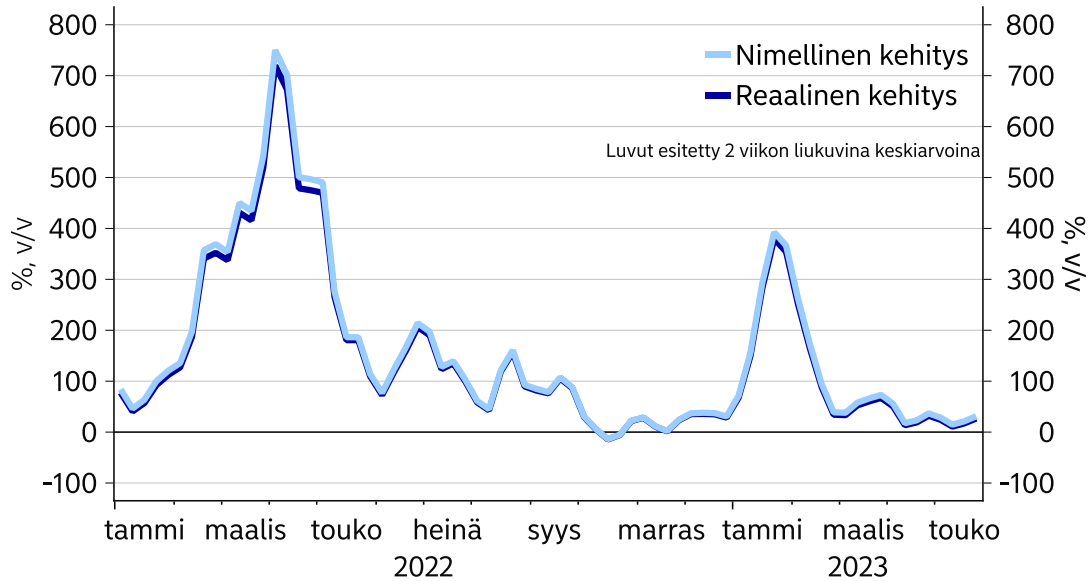


Lähde: Nordea ja Macrobond

- Vapaa-ajan palvelut sisältävät mm. kuntosalit ja muut liikuntakeskukset, elokuvateatterit, huvi- ja elämyspuistot ja suoratoistopalvelut.

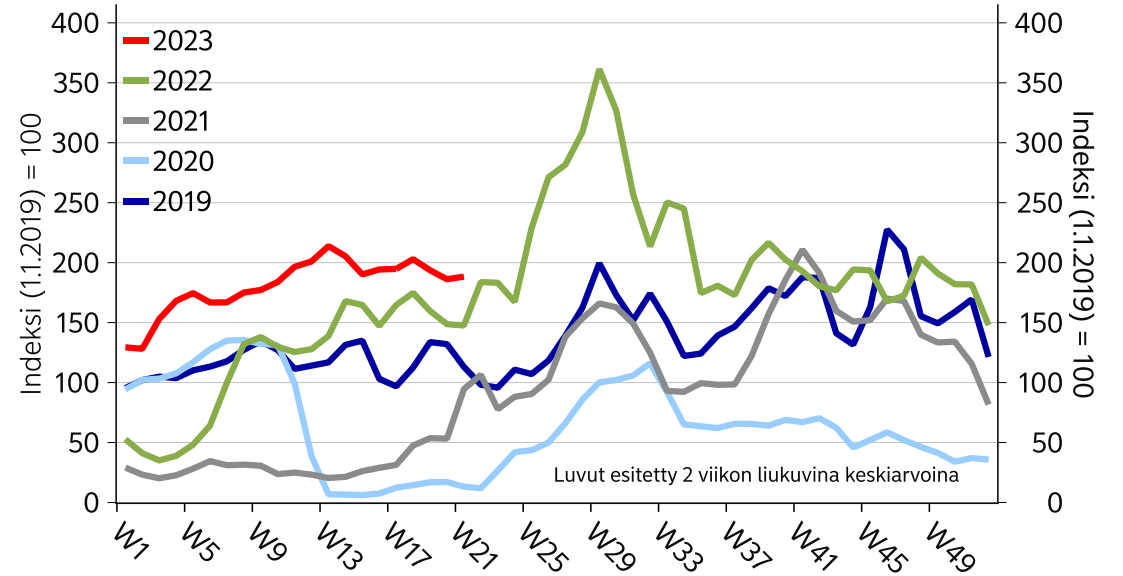
Kulttuuripalveluiden kulutus on jatkunut vahvana viime vuoteen verrattuna.

Kulttuuri



Lähde: Nordea ja Macrobond

Kulttuuri, reaalin

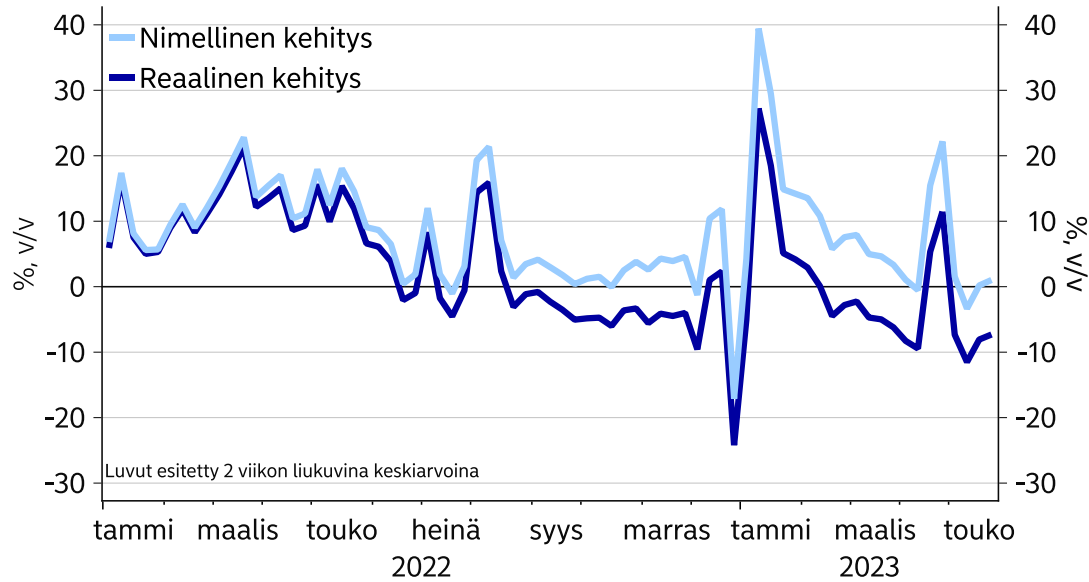


Lähde: Nordea ja Macrobond

- Yksittäiset suuret tapahtumat voivat heilauttaa kulttuurialan maksujen kokonaisvolyymia voimakkaasti edellisvuosiin verrattuna.

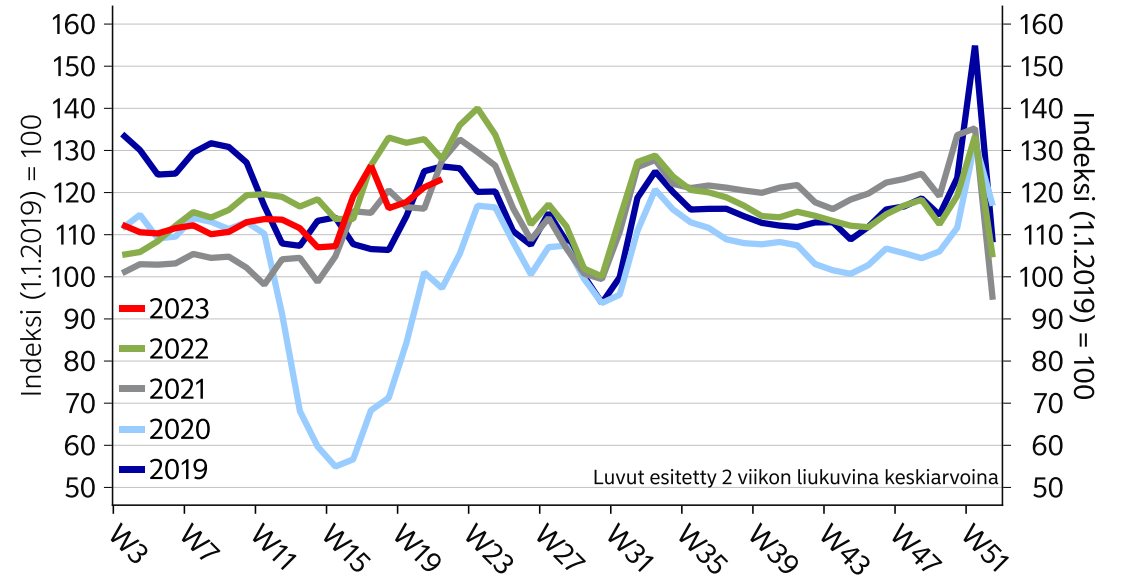
Kampaamo- ja kauneudenhoitoalalla kulutus on jäänyt viime vuotta pienemmäksi.

Kampaamo- ja kauneudenhoitoala, reaalin



Lähde: Nordea ja Macrobond

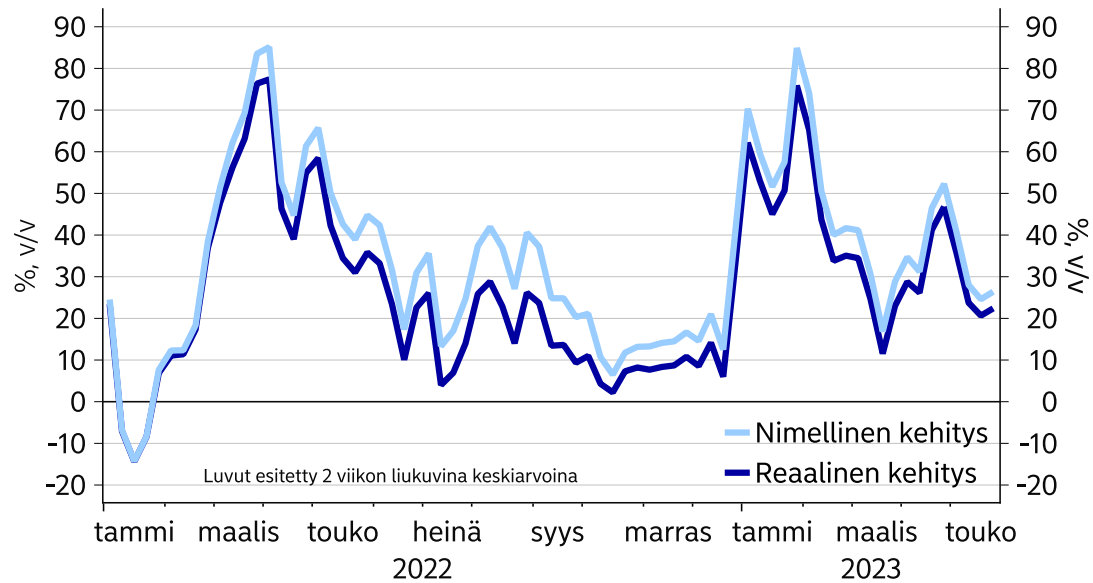
Kampaamo- ja kauneudenhoitoala, reaalin



Lähde: Nordea ja Macrobond

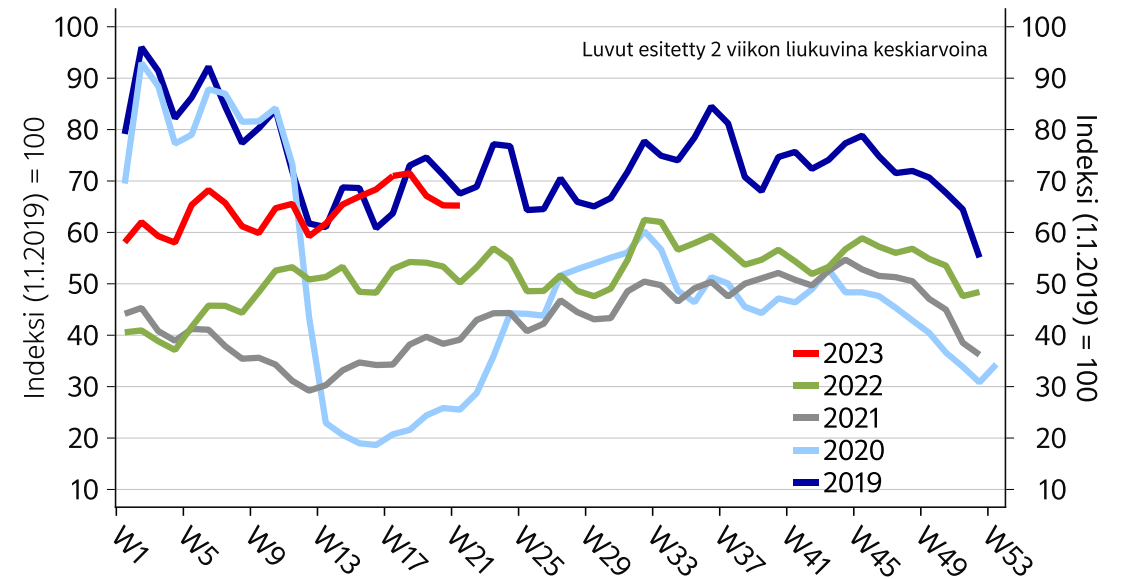
Julkisen liikenteen käyttö on ollut merkittävästi viime vuotta vilkkaampaa ja palannut pandemiaa edeltäneelle tasolle.

Julkinen liikenne



Lähde: Nordea ja Macrobond

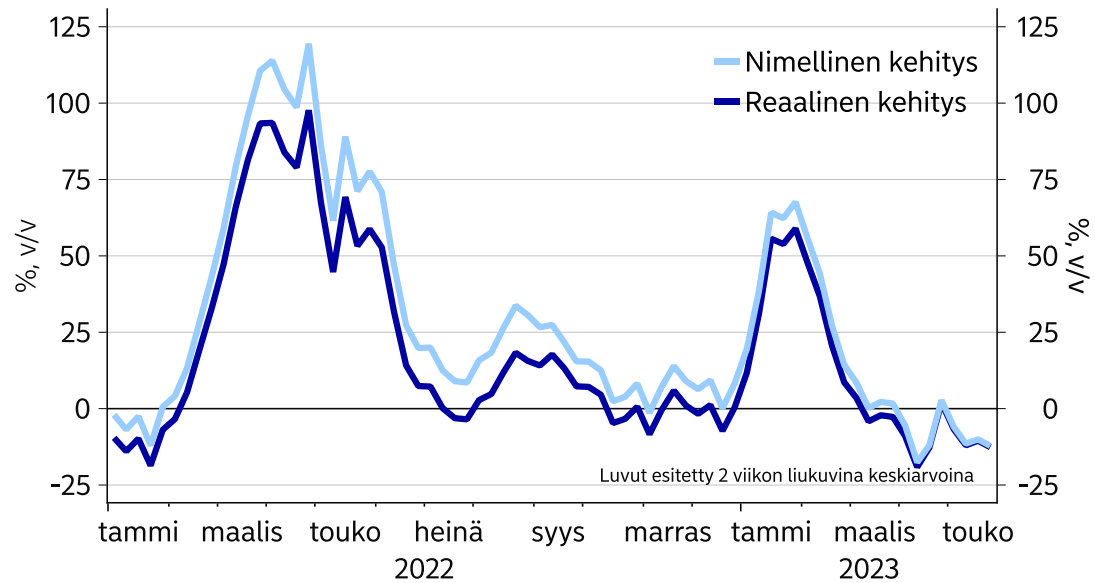
Julkinen liikenne, reaalin



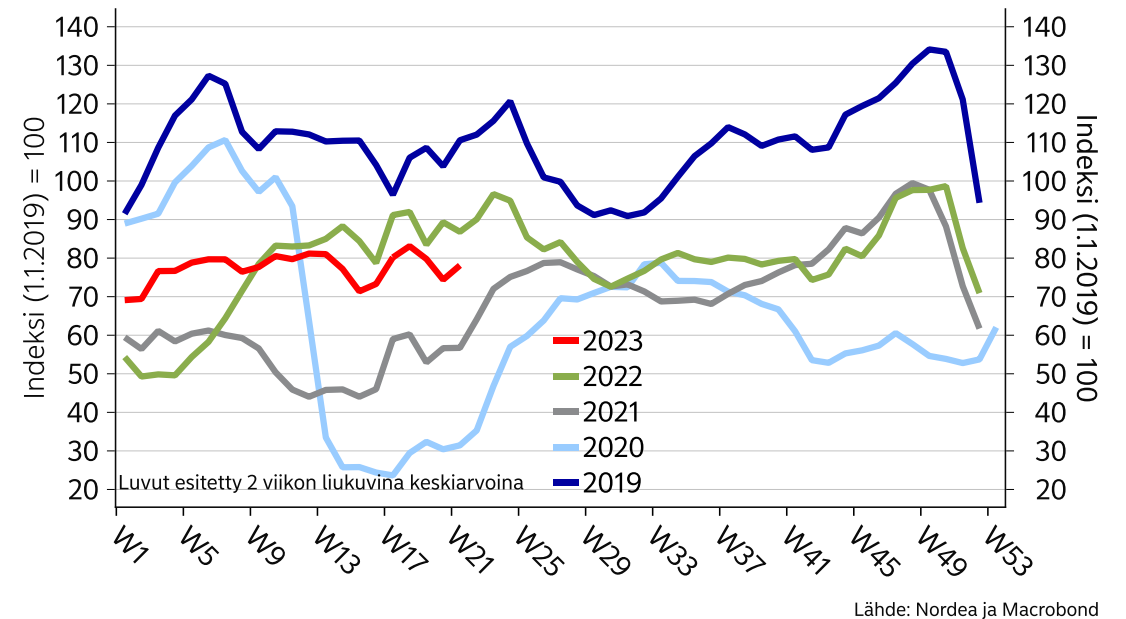
Lähde: Nordea ja Macrobond

Taksien kulutus on ollut viime vuotta pienempää. Pandemiaa edeltäneeseen aikaan verrattuna kulutus takseissa on laskenut merkittävästi.

Taksit

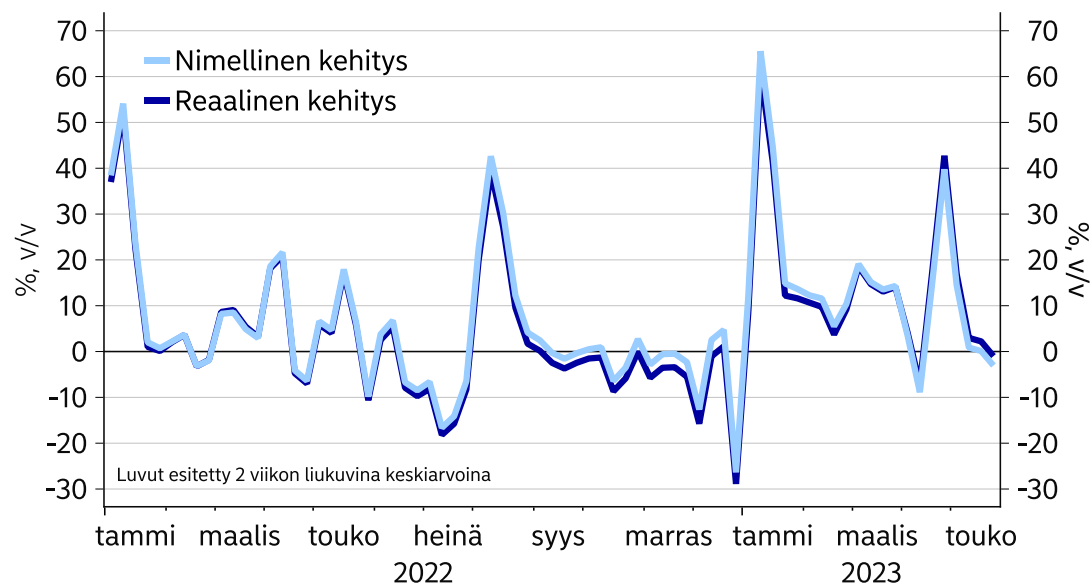


Taksit, reaalin



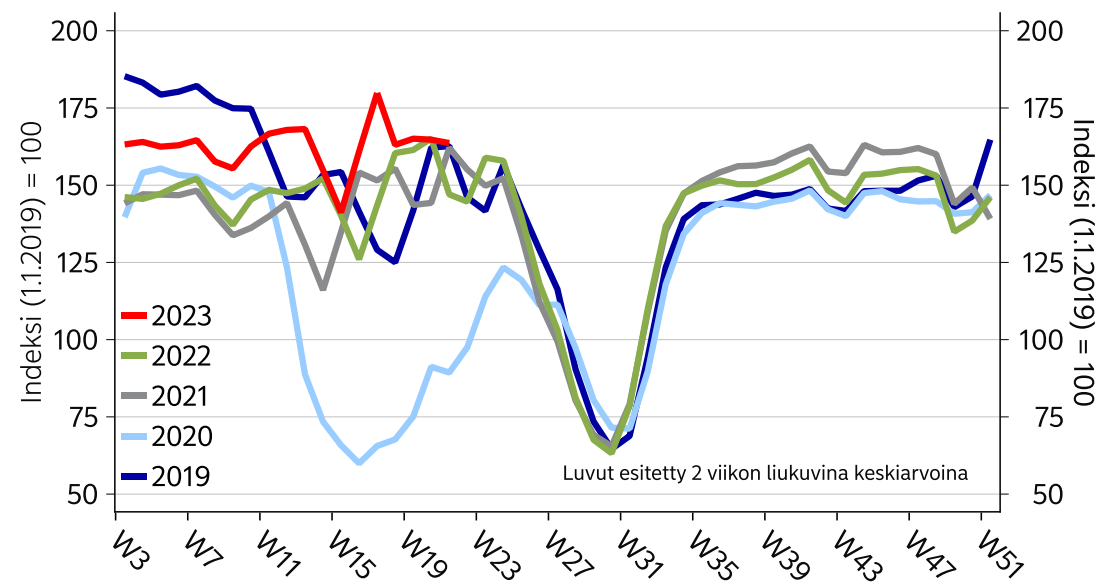
Terveydenhoitopalveluiden kulutus on laskenut viime vuoden tasolle.

Terveydenhoitopalvelut



Lähde: Nordea ja Macrobond

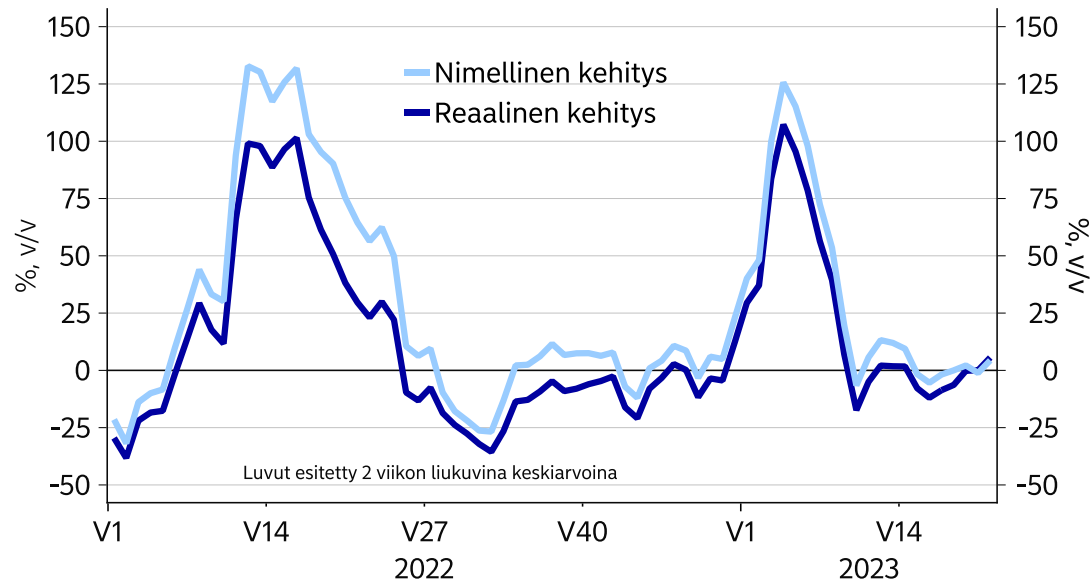
Terveydenhoitopalvelut, reaalin



Lähde: Nordea ja Macrobond

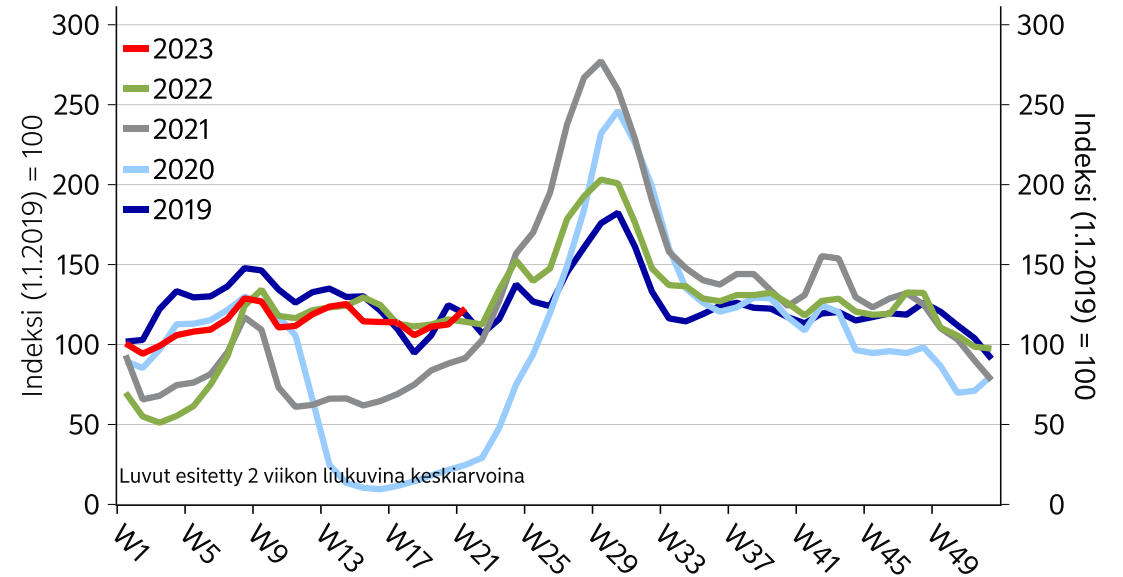
Hotellien kotimainen kulutus on ollut viime vuoden tasolla.

Hotellit



Lähde: Nordea ja Macrobond

Hotellit, reaalin



Lähde: Nordea ja Macrobond

- Korttidata ei seuraa ulkomaisten korttien käyttöä Suomessa. Näin ollen hotellit-kategoriassa voidaan seurata vain kotimaisten maksujen kehitystä edellisvuosiin verrattuna.

Korttitilastojen käyttö taloudellisen analyysin tukena

- Seuraamme kulutuksen kehitystä korttitilastojen avulla. Tilastot mahdollistavat kuluttamisen seurannan päätoimialoittain eli esimerkiksi ravintoloissa, vähittäiskaupassa ja vapaa-ajan vietossa.
- Nordean nopeasti saatavilla olevat ja luotettavat korttitilastot ovat hyvä lisäväline kuluttamisen kehityksen arviointiin.
- Korttitilastoja analysoitaessa on huomioitava, että mahdollinen maksutavan muutos ei näy tilastoissa. Esimerkiksi verkkokaupassa myös muut maksutavat kuin kortit ovat merkittävässä roolissa. Koronapandemian aikana on tapahtunut siirtymää korttimaksamisesta tilipohjaisiin maksuihin ja laskulla maksamiseen, minkä vuoksi tilastot saattavat yliarvioida volyymin laskua joillakin sektoreilla pidemmällä aikavälillä.
- Korttitilastojen toimialaluokituksessa on pyritty noudattamaan yleisiä määritelmiä mahdollisuuksien mukaan.
- Datasta on poistettu korteilla tehdyt ostokset ulkomailla. Samalla on kuitenkin huomioitava, ettei saatavilla ole dataa ulkomaisten korttien käytöstä Suomessa. Matkailun palautuessa koronapandemian jälkeen positiivinen vaikutus voi olla tosiasiasa suurempi kuin lyhyen ajan muutos antaa ymmärtää.

Kiitos!

Nordea Markets on Nordean kansainvälisen pääomamarkkinatoiminnan kaupallinen nimi.

Kulutusmittari-tutkimuksessa käytetään anonyymejä tilastoja volyymeistä eri tyyppisissä kaupoissa. Yksittäisiä kortteja tai niiden käyttäjiä ei seurata tai tunnisteta. Mikäli kortinhaltija ei kuitenkaan halua korttitapahtumiensa olevan mukana tilastollisessa tutkimuksessa, niiden poistaminen on mahdollista. Ohjeet löytyvät verkkosivuilta nordea.fi/henkilotiedot

Korttimaksutapahtumat luokitellaan maksujärjestelmissä perustuen ISO 18245-standardin määrittelemiin toimialakodeihin. Raportilla käytetyt luokittelut on koostettu standardin määrittelemistä toimialakodeista vastaamaan yleisiä määritelmiä, muttei niitä voi suoraan verrata muihin standardoituihin luokittelujärjestelmiin

Oheiset tiedot on tarkoitettu taustatiedoksi vastaanottajan yksinomaiseen käyttöön. Annetut tiedot ja näkemykset edustavat Nordea Marketsin mielipidettä tiedotteessa mainittuna päivänä, ja niitä voidaan muuttaa ilman erillistä ilmoitusta. Tämä asiakirja ei ole täydellinen kuvaus tuotteesta tai siihen liittyvistä riskeistä, eikä sitä tulisi pitää sellaisena tai käyttää ilman vastaanottajan omaa harkintaa.

Oheisia tietoja ei ole tarkoitettu sijoitusneuvoksi, tarjoukseksi tai kehotukseksi antaa tarjous rahoitusvälineen ostamisesta tai myymisestä. Annetut tiedot eivät liity kenenkään yksittäisen vastaanottajan sijoitustavoitteisiin, taloudelliseen tilanteeseen tai erityistarpeisiin. Ennen sijoitus- tai luotonottopäätöksen tekemistä on suositeltavaa hankkia kulloiseenkin tilanteeseen soveltuvia asiantuntijaneuvoja. On tärkeää muistaa, että historiallinen kehitys ei ole tae tulevista tuotoista.

Nordea Markets ei ole eikä pyri olemaan vero-, kirjanpito- tai lainopillinen neuvonantaja missään toimipaikassaan.

Mikäli tämä asiakirja sisältää analyysin johdannaisen hinnasta tai markkinasta, ja se ei ole muutoin vapaa soveltuvasta U.S. Commodity Futures Trading Commission (CFTC) -regulaatiosta, se on hyväksytty jakeluun Yhdysvalloissa sellaisille Yhdysvaltalaisille asiakkaille (US persons), jotka ovat hyväksyttäviä sopimusosapuolia CFTC:n näkökulmasta. Nordea Bank Oyj on CFTC:ssä rekisteröity swap-diileri. Johdannaistransaktiot Yhdysvaltalaisien asiakkaiden kanssa on toteutettava Dodd-Frank Wall Street Reform:n ja Consumer Protection Act:n normien mukaan.

Tätä asiakirjaa ei saa jäljentää, jakaa eikä julkaista missään tarkoituksessa ilman Nordea Marketsin etukäteen antamaa kirjallista lupaa.

Nordea Bank Oyj, Satamaradankatu 5, 00020 NORDEA, kotipaikka Helsinki, Y-tunnus 2858394-9 Lisätietoa Nordeasta www.nordea.com