

## Kulutusmittari: Tavarakauppa taantuu

Olli Malinen  
4.10.2023

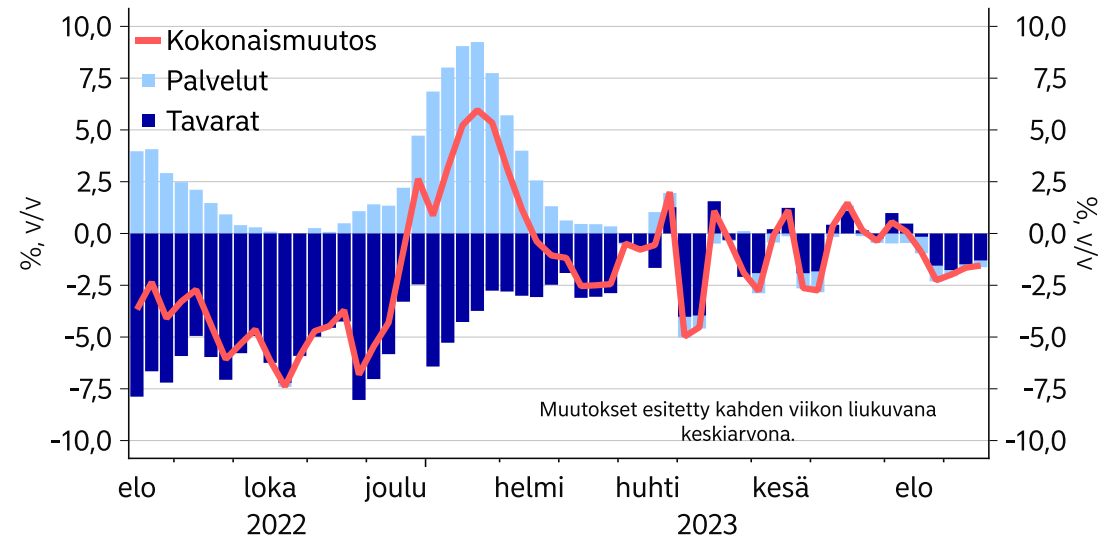


# Reaalinen kokonaiskulutus on pysynyt viime vuoden tason alapuolella. Erityisesti tavaroiden kulutus on laskenut viime viikkoina.

- Korttidataa on vuoden 2023 viikolle 38 asti – eli 23.9. saakka.
- **Reaaliset korttimaksut ovat jääneet alkusyksyllä viime vuoden tason alapuolelle.**
- **Hinnan muutoksista puhdistetut korttimaksut verrattuna viime vuoteen:**
  - Tavaroiden kulutus on jäänyt selkeästi viime vuodesta.
  - Myös palveluiden kulutus on viime vuoden tason alapuolella.
  - Kuitenkin esimerkiksi kulttuuri- ja vapaa-ajan-palveluissa kulutus on ollut pirteää.
  - Kodintarvikkeiden ja urheiluvälineiden kauppa on edelleen jatkunut heikkona.
  - Polttoainetta kulutetaan yhtä paljon kuin aiemmin, mutta tankilla maksetaan kesää enemmän hinnan nousun vuoksi.
- Nimellinen maksudata on deflatoitu käyttäen Tilastokeskuksen kuluttajahintaindeksin alaeriä. Alaerien painotus perustuu korttimaksuvolyymeihin ja eroaa siten kuluttajahintaindeksissä käytetyistä painoista. Korttimaksujen osuuksien perusteella painotetun hintaindeksin nousu on taittunut viime kuukausina kuluttajahintaindeksiä jyrkemmin esimerkiksi polttoaineen suuremman painoarvon vuoksi.

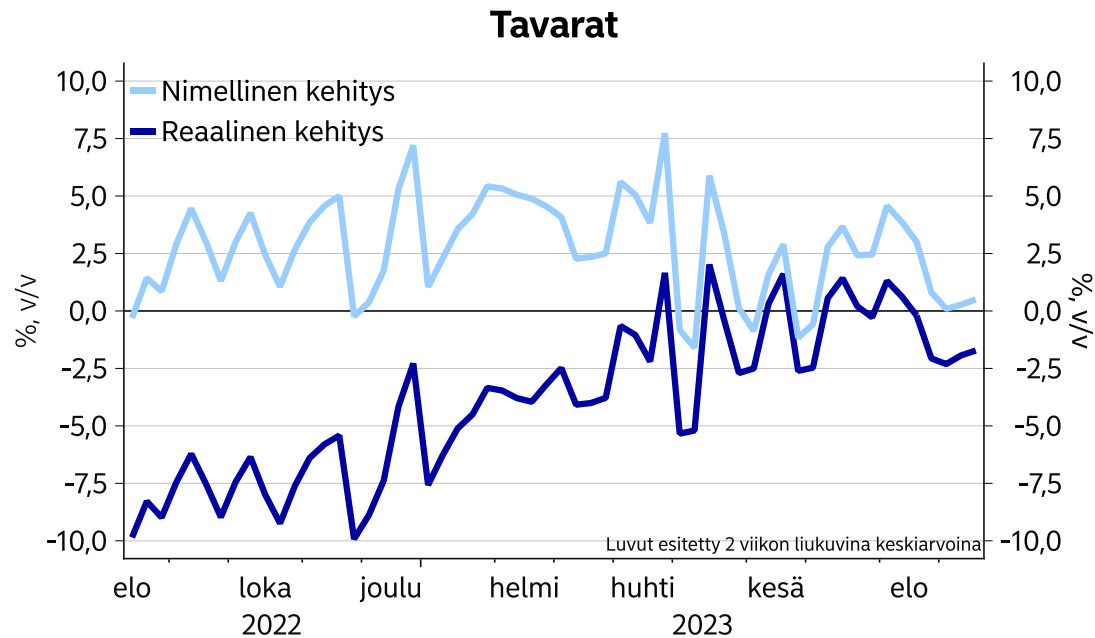
**Huom! Syyskuulle sijoittuvien viikkojen reaaliset sarjat on inflaatiokorjattu käyttämällä elokuun inflaatiolukuja.**

**Korttimaksamisen vuosimuutokset jaoteltuna tavaroihin ja palveluihin, reaalinen**

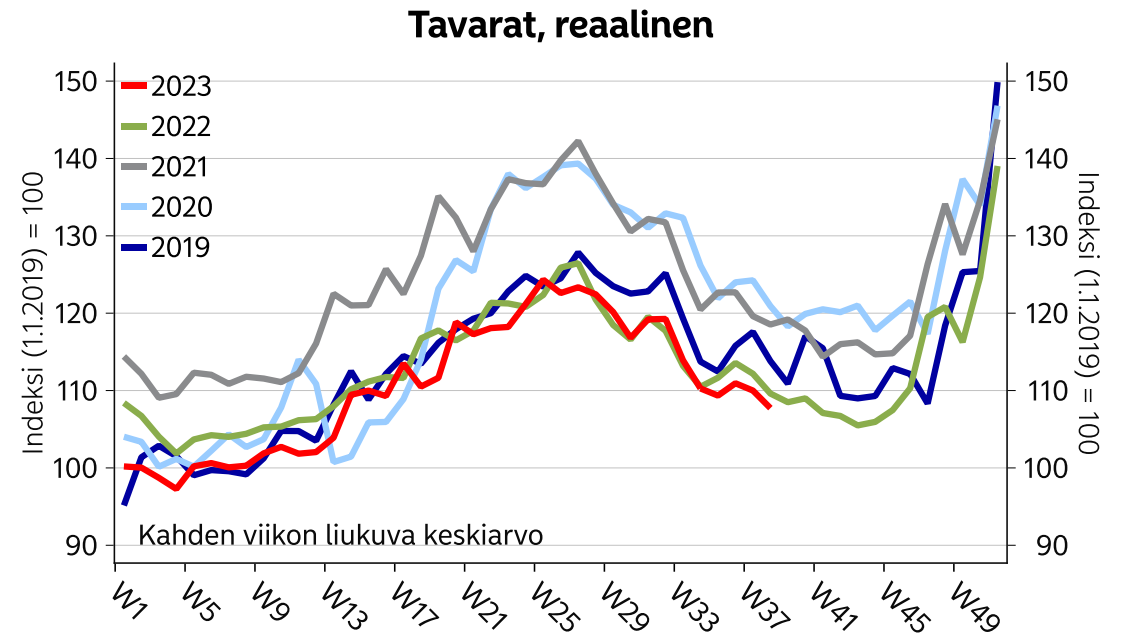


Lähde: Nordea ja Macrobond

# Loppukesällä viime vuoden tasolle noussut tavaroiden kulutus on jälleen heikentynyt. Reaaliset ostot ovat jääneet edellisestä vuodesta viime viikkoina.



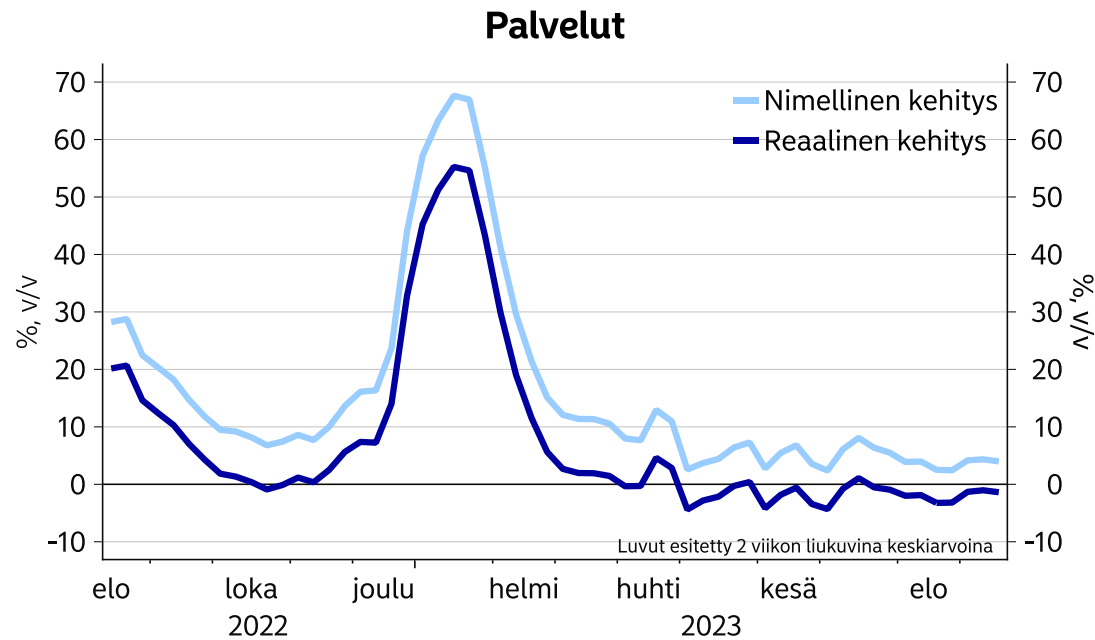
Lähde: Nordea ja Macrobond



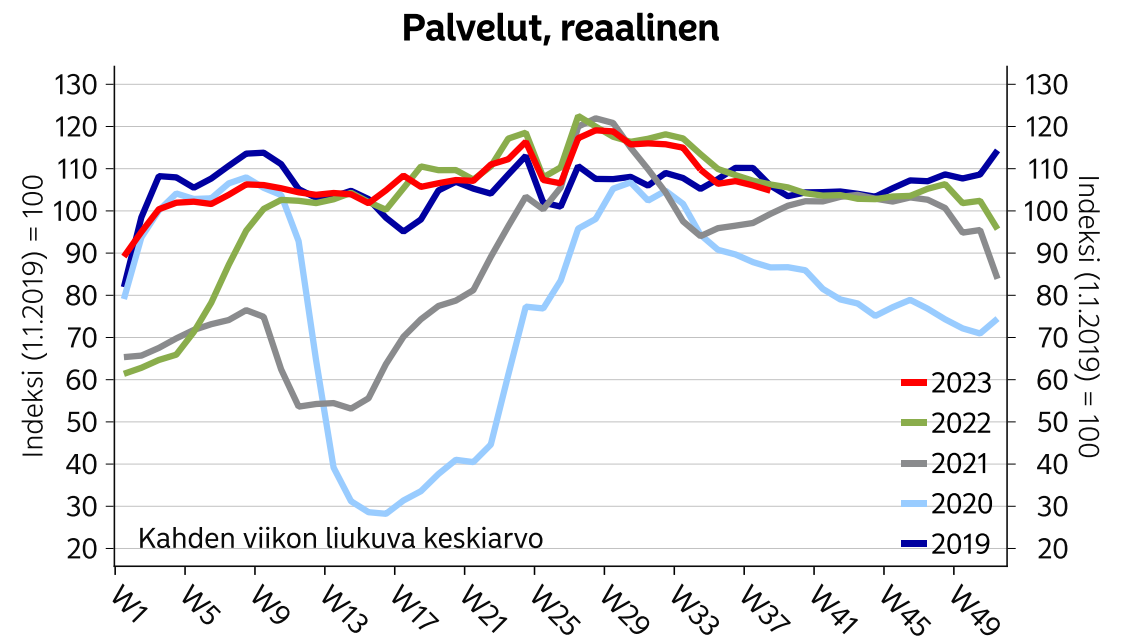
Lähde: Nordea ja Macrobond

- Tavarat sisältävät seuraavat kategoriat: päivittäistavarakauppa, muu vähittäiskauppa, polttoaineet ja apteekit
- Huom: polttoaineilla on suurempi paino tavarat-kategorian hintaindeksissä verrattuna Tilastokeskuksen kuluttajahintaindeksiin.

# Palveluiden reaalinen kulutus on pysynyt niukasti viime vuoden tason alapuolella.



Lähde: Nordea ja Macrobond

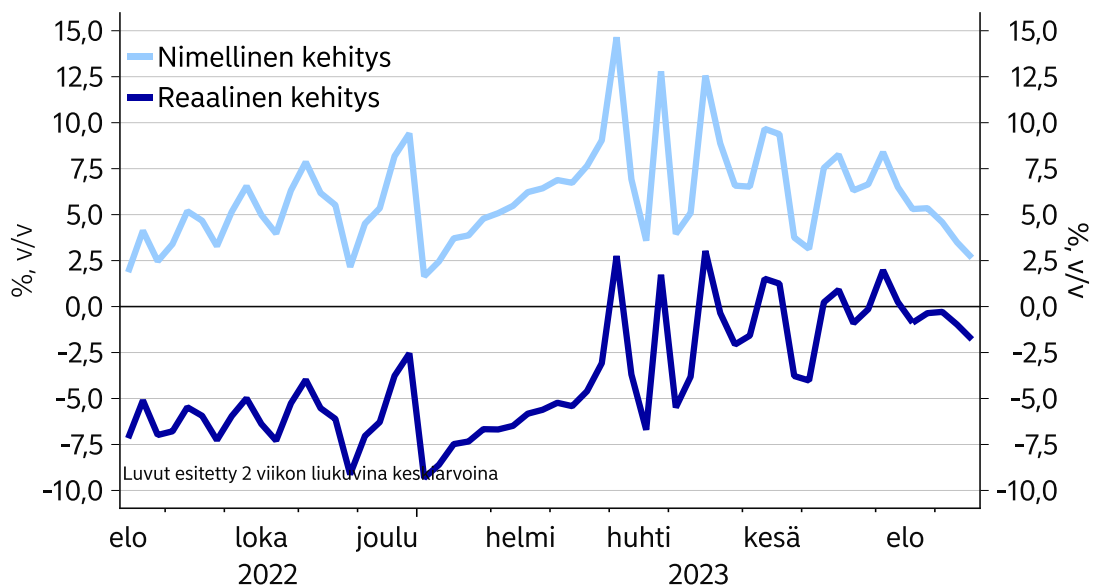


Lähde: Nordea ja Macrobond

- Palvelut sisältävät seuraavat kategoriat: lentoyhtiöt, hotellit, kampaamo- ja kauneudenhoitoala, kulttuuripalvelut, terveyspalvelut, vapaa-ajan palvelut, julkinen liikenne, ravintolat ja taksit

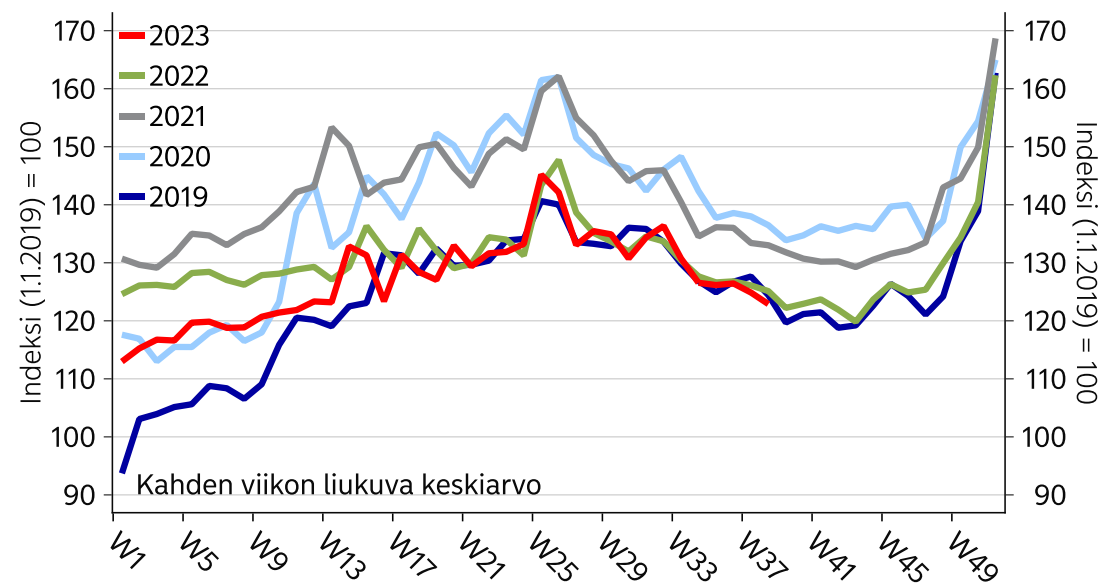
# Päivittäistavarakaupassa kulutus on ollut pääosin viime vuoden tason tuntumassa.

## Päivittäistavarakauppa



Lähde: Nordea ja Macrobond

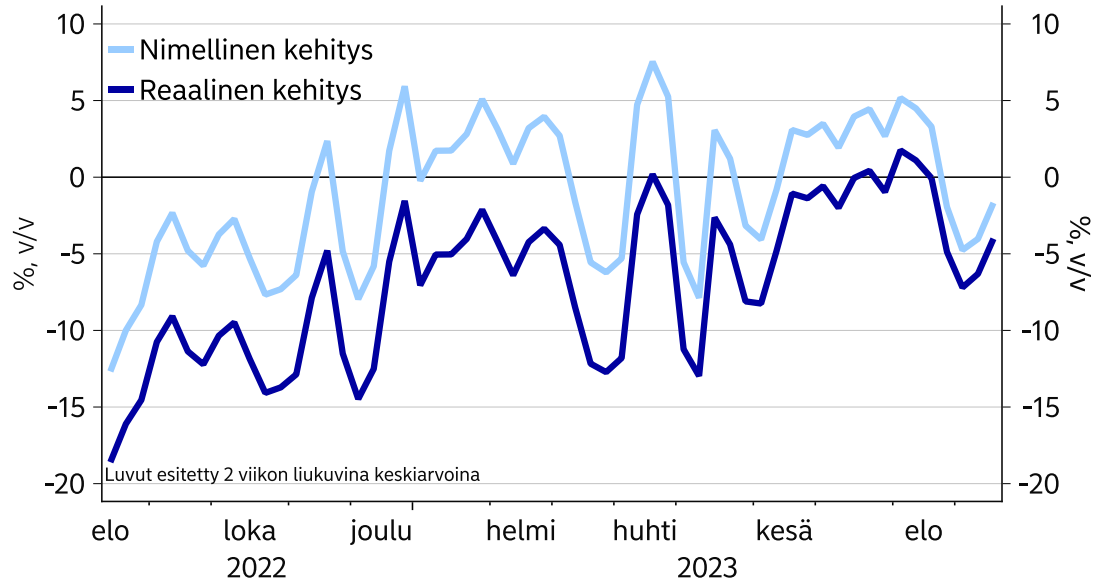
## Päivittäistavarakauppa, reaalin



Lähde: Nordea ja Macrobond

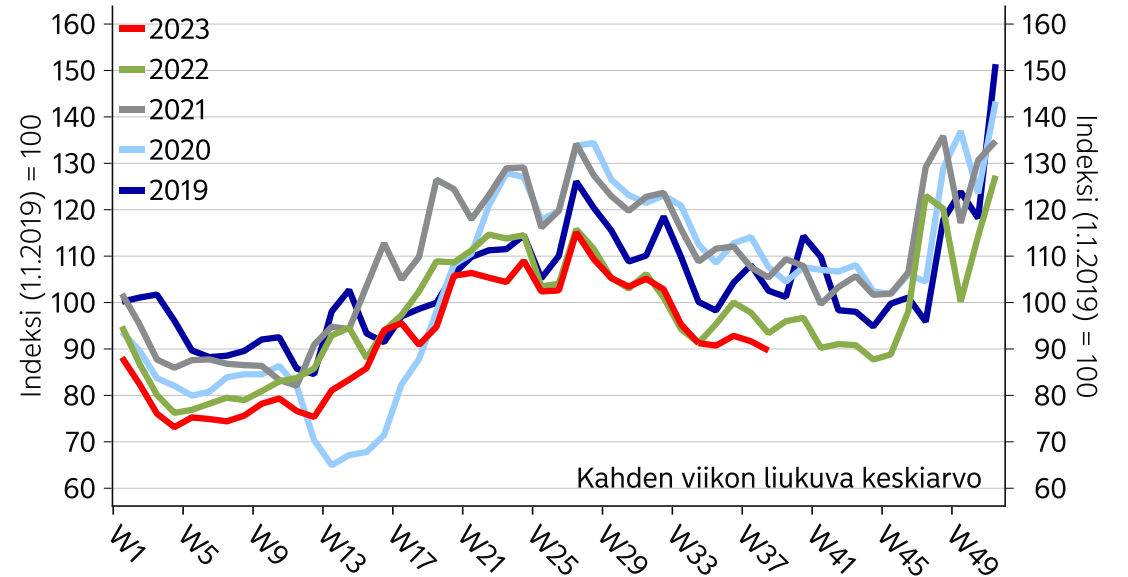
# Kulutus muussa vähittäiskaupassa on jäänyt viime vuodesta syksyn aikana.

## Muu vähittäiskauppa



Lähde: Nordea ja Macrobond

## Muu vähittäiskauppa, reaalin

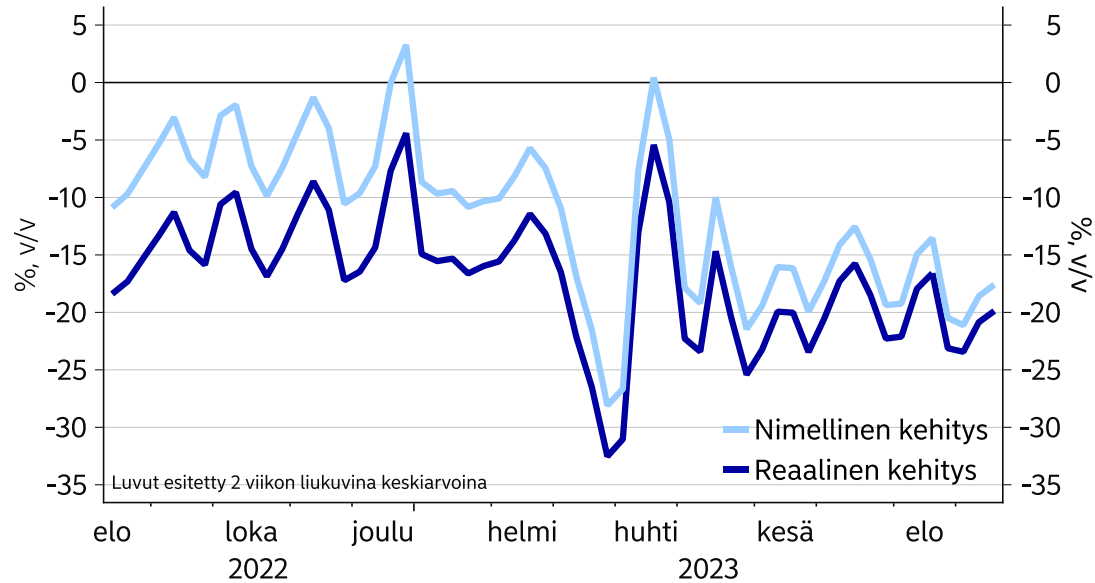


Lähde: Nordea ja Macrobond

- Muu vähittäiskauppa koostuu päivittäistavarakaupan ulkopuolisesta vähittäiskaupasta. Kattegoria sisältää mm. tavaratalot, vaate- ja kenkäkaupat, huonekaluliikkeet, elektroniikka- ja kodinkoneliikkeet, rautakaupat, kirjakaupat, urheilukaupat, kosmetiikkaliikkeet ja kukkakaupat.

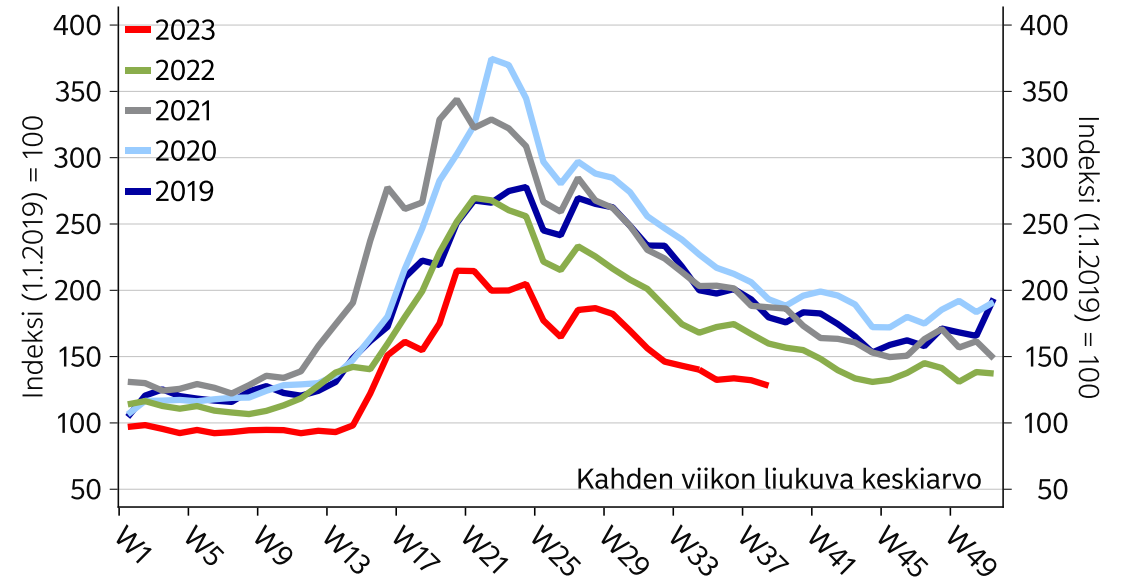
# Rautakaupan tuotteiden ja kodintarvikkeiden kulutus on ollut edelleen heikkoa.

## Rautakaupat ja kodintarvikkeet



Lähde: Nordea ja Macrobond

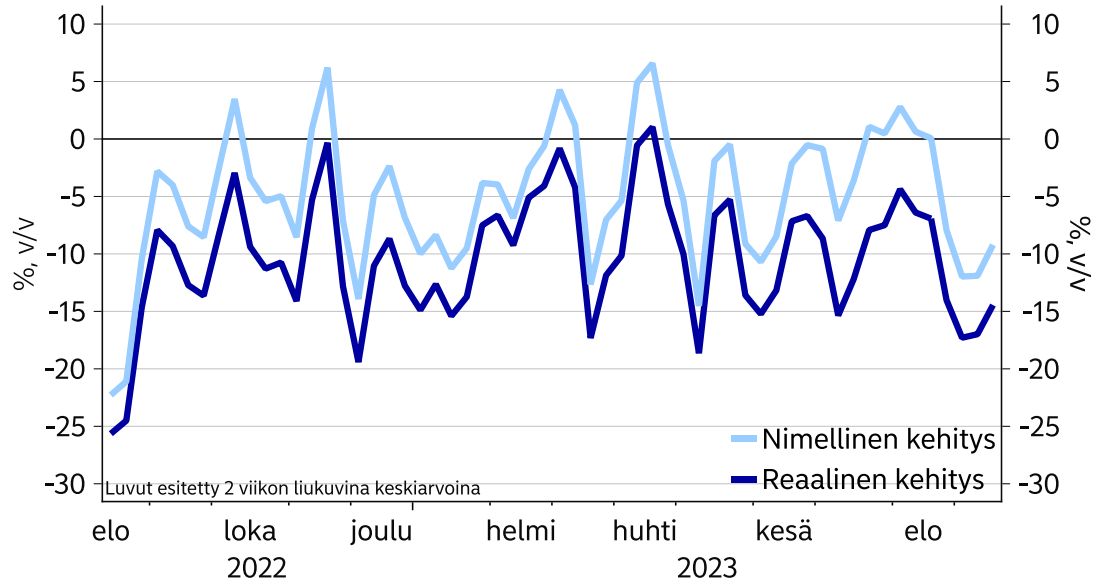
## Rautakaupat ja kodintarvikkeet, reaalin



Lähde: Nordea ja Macrobond

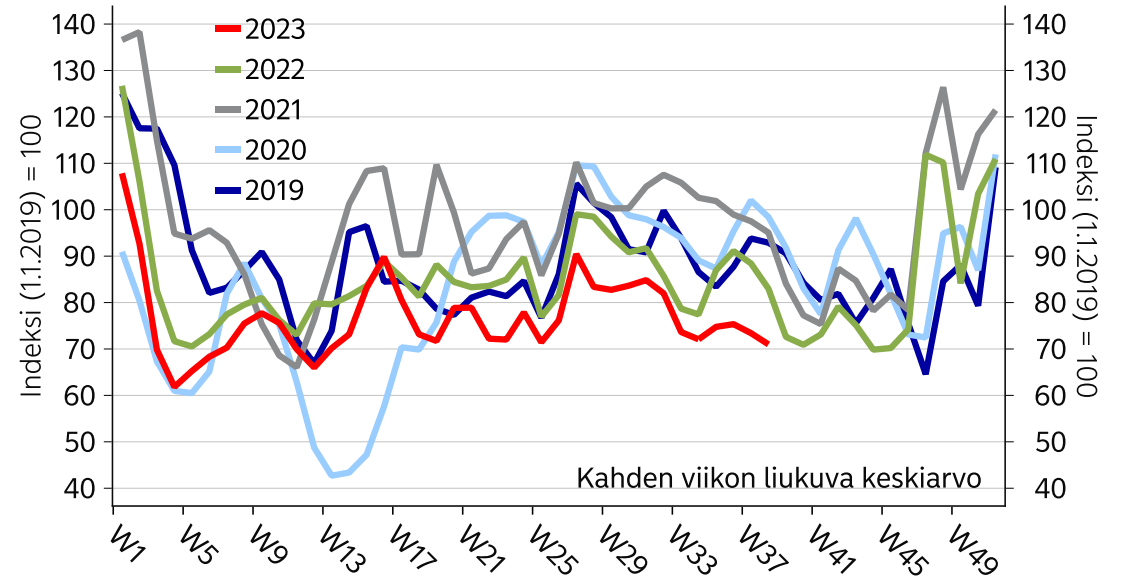
# Kulutus on jäänyt viime vuodesta myös urheiluvälinekaupoissa.

## Urheiluvälinekaupat



Lähde: Nordea ja Macrobond

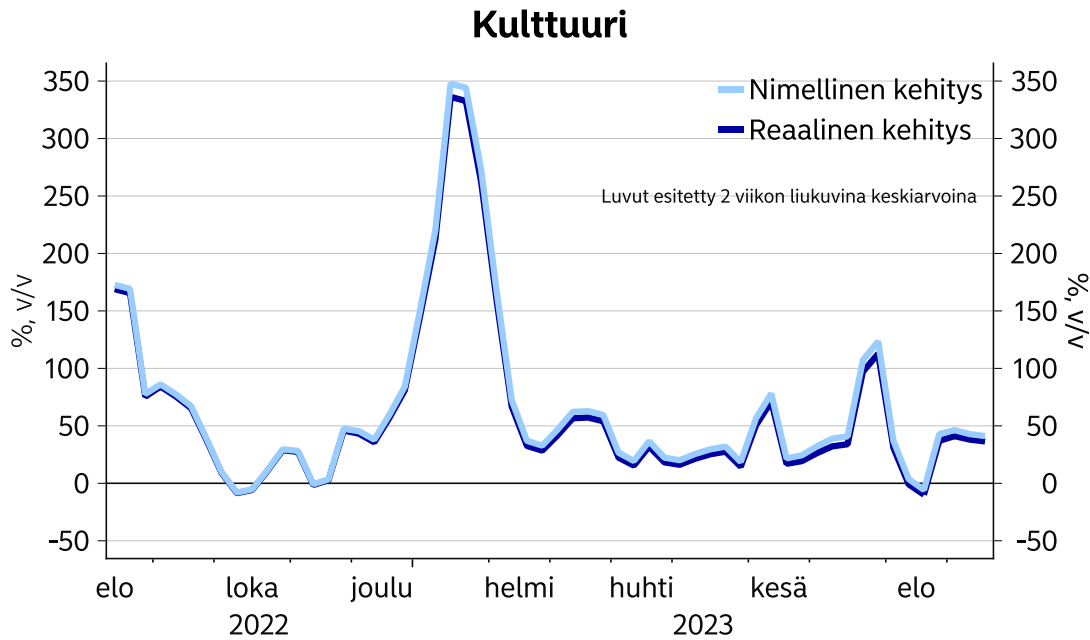
## Urheiluvälinekaupat, reaalin



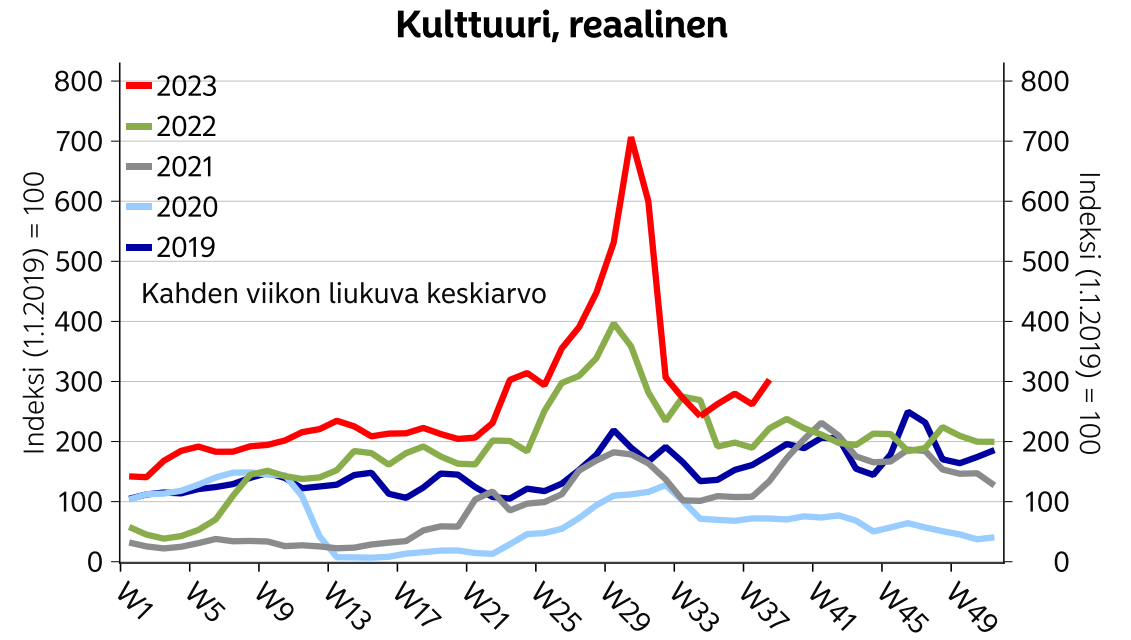
Lähde: Nordea ja Macrobond



# Kulttuuria on kulutettu viime vuotta enemmän.



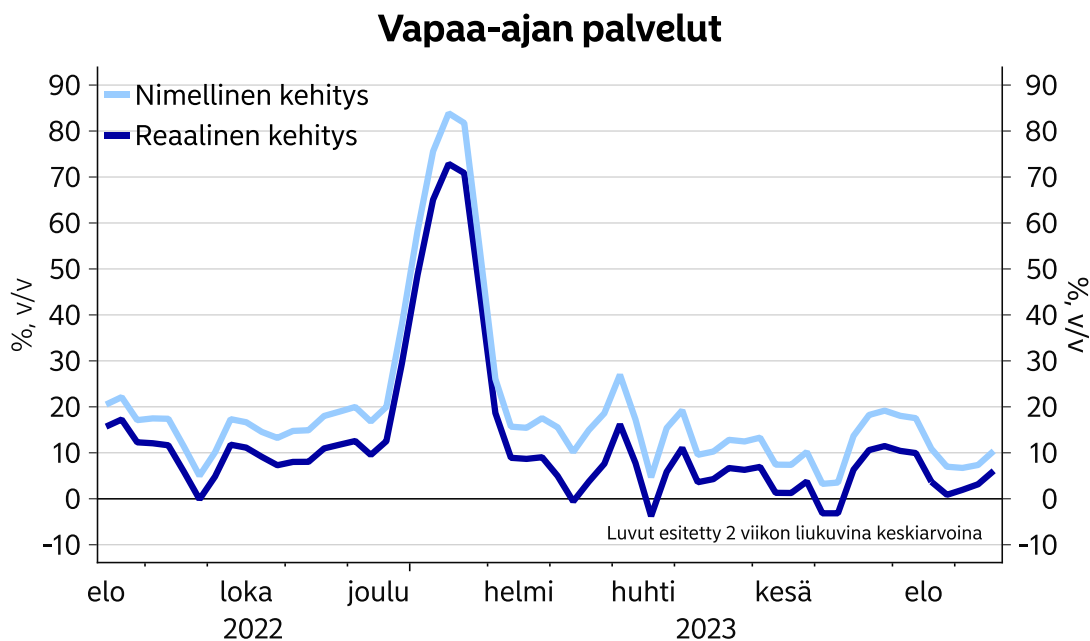
Lähde: Nordea ja Macrobond



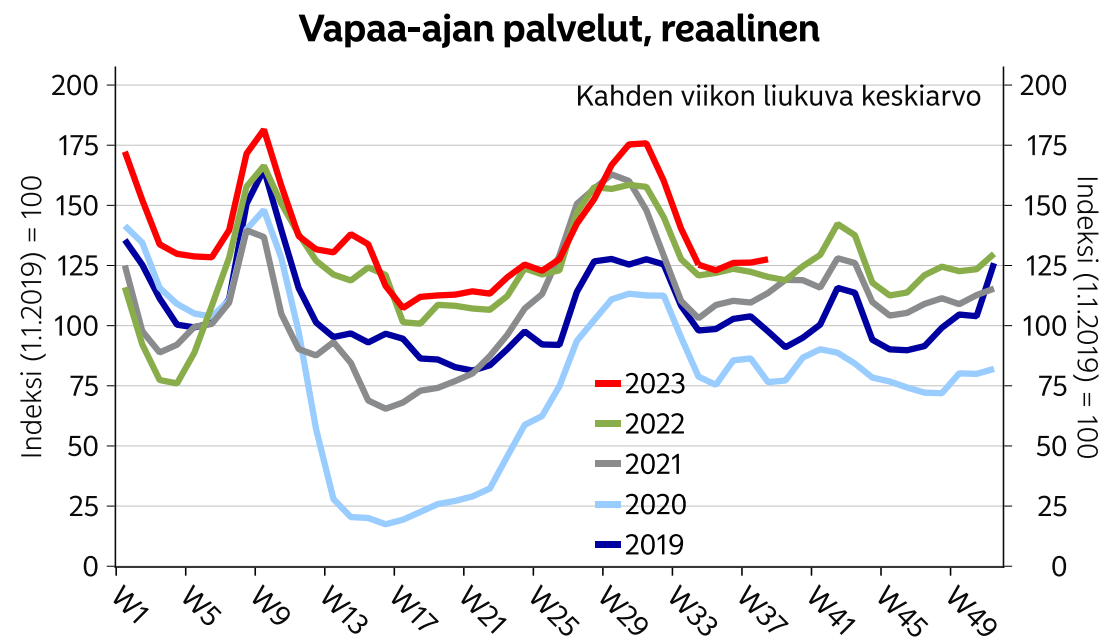
Lähde: Nordea ja Macrobond

- Yksittäiset suuret tapahtumat voivat heilauttaa kulttuurialan maksujen kokonaisvolyymia voimakkaasti edellisvuosiin verrattuna.

## Vapaa-ajan palveluiden kulutus on pysynyt pirteänä.



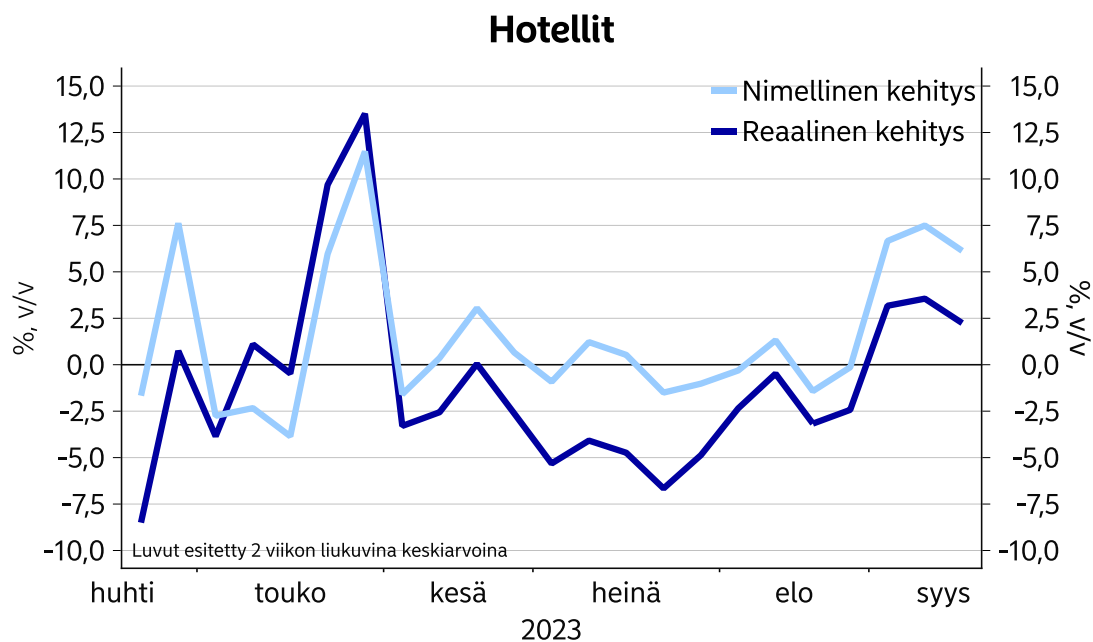
Lähde: Nordea ja Macrobond



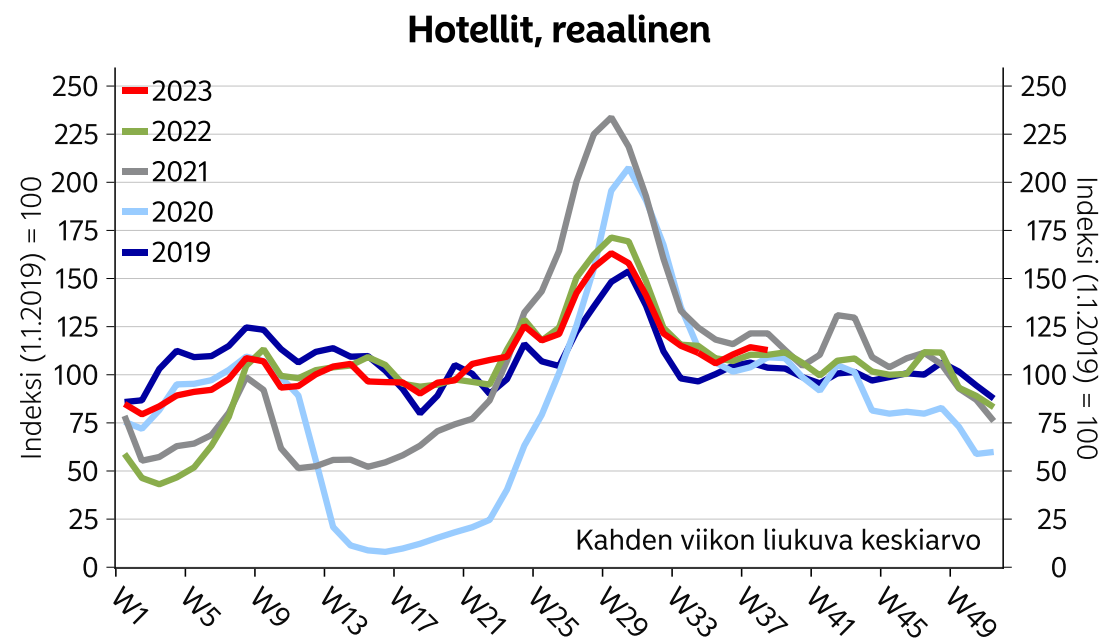
Lähde: Nordea ja Macrobond

- Vapaa-ajan palvelut sisältävät mm. kuntosalit ja muut liikuntakeskukset, elokuvateatterit, hui- ja elämyspuistot ja suoratoistopalvelut.

## Hotellien kotimainen reaalin kulutus on noussut viime vuoden tason yläpuolelle.



Lähde: Nordea ja Macrobond

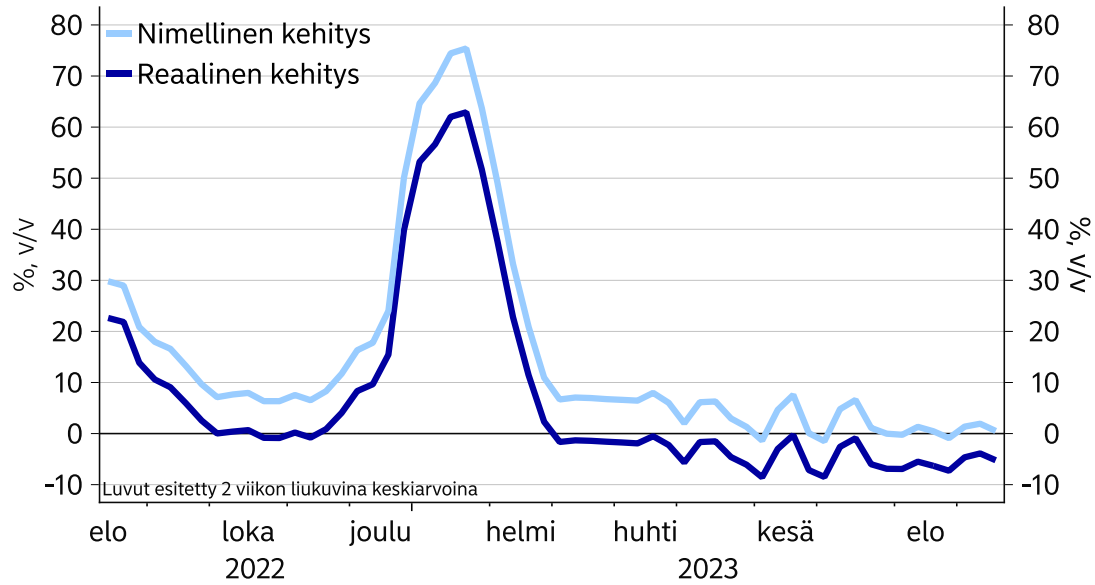


Lähde: Nordea ja Macrobond

- Korttidata ei seuraa ulkomaisten korttien käyttöä Suomessa. Näin ollen hotellit-kategoriassa voidaan seurata vain kotimaisten maksujen kehitystä edellisvuosiin verrattuna.

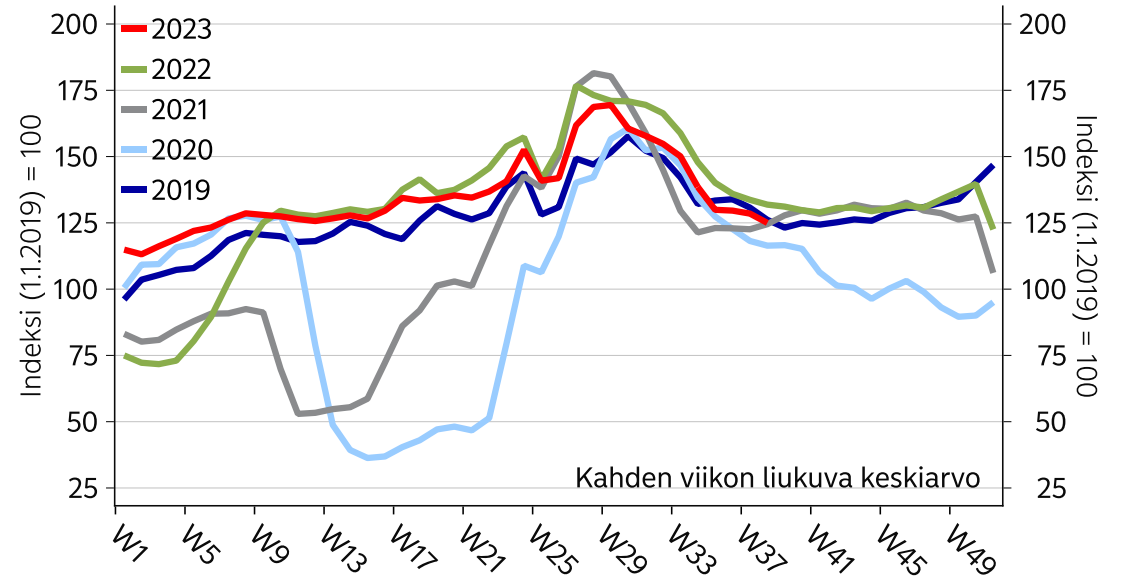
# Reaalinen kulutus ravintoloissa on ollut pienempää kuin viime vuonna.

## Ravintolat



Lähde: Nordea ja Macrobond

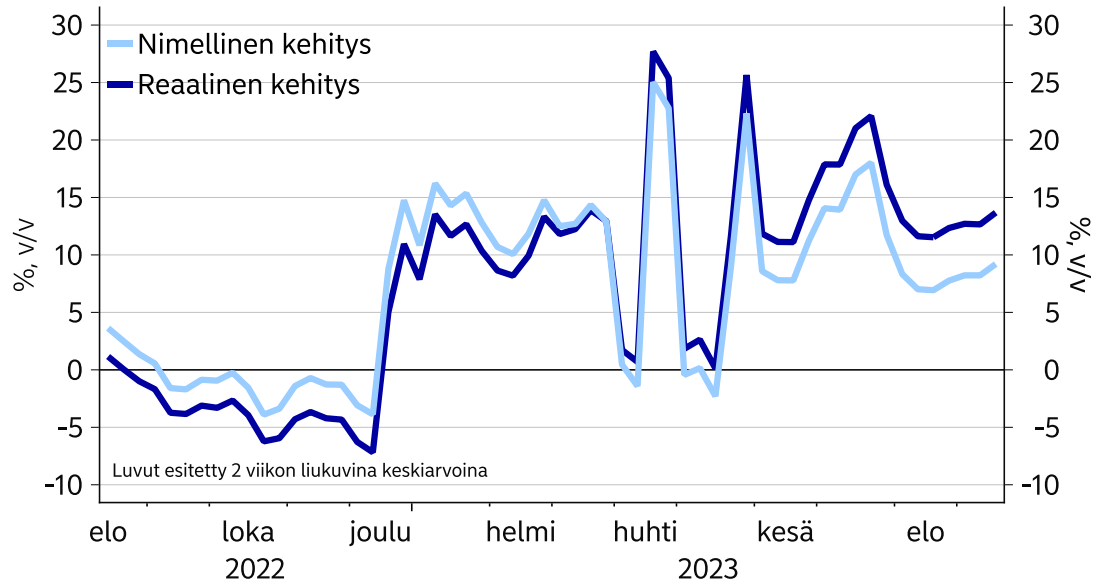
## Ravintolat, reaalin



Lähde: Nordea ja Macrobond

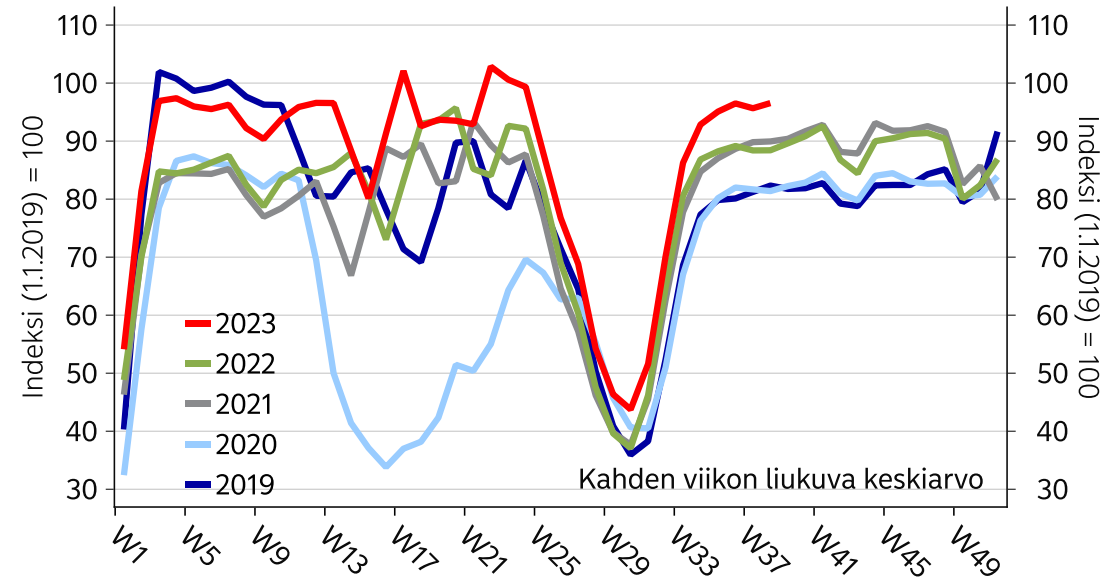
**Terveydenhoitopalveluiden kulutus on ollut reilusti viime vuotta suurempaa. Nimellistä kasvua suurempi reaalinen kasvu selittyy Kelan korvausjärjestelmän muutoksilla, mitkä laskevat keskimääräisiä hintoja. Indeksisarja esitetään tämän takia nimellisenä.**

**Terveydenhoitopalvelut**



Lähde: Nordea ja Macrobond

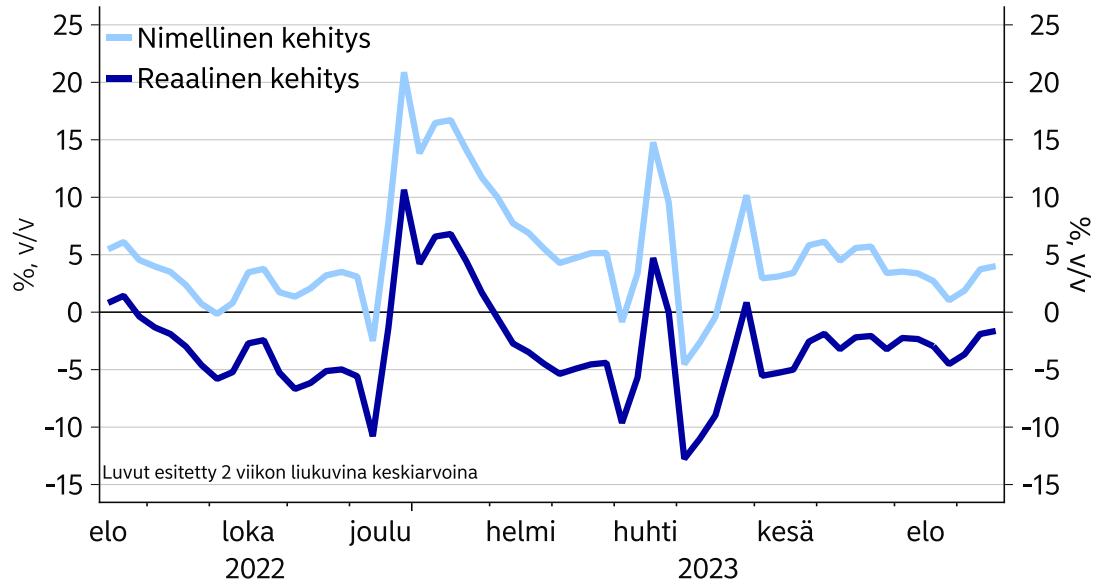
**Terveydenhoitopalvelut, nimellinen**



Lähde: Nordea ja Macrobond

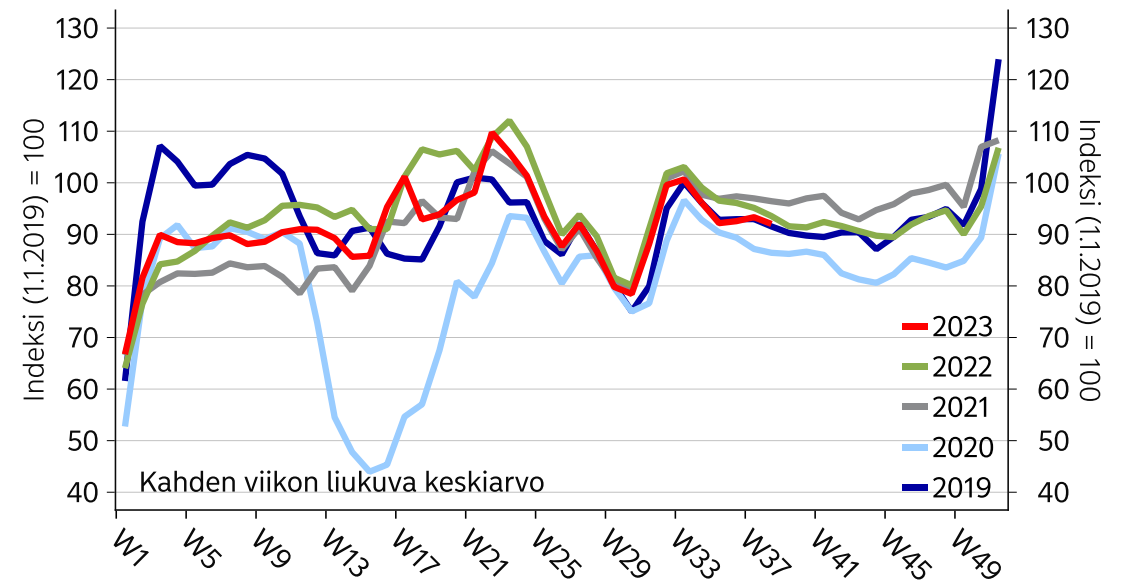
# Kampaamo- ja kauneudenhoitoalalla reaaliset maksut ovat olleet viime vuotta pienempiä.

## Kampaamo- ja kauneudenhoitoala



Lähde: Nordea ja Macrobond

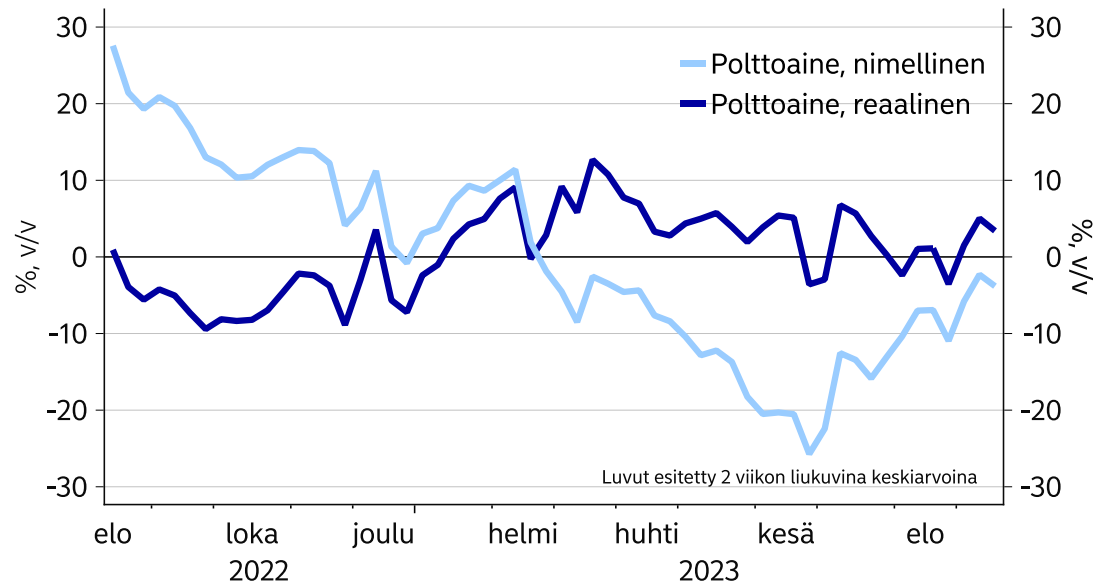
## Kampaamo- ja kauneudenhoitoala, reaalin



Lähde: Nordea ja Macrobond

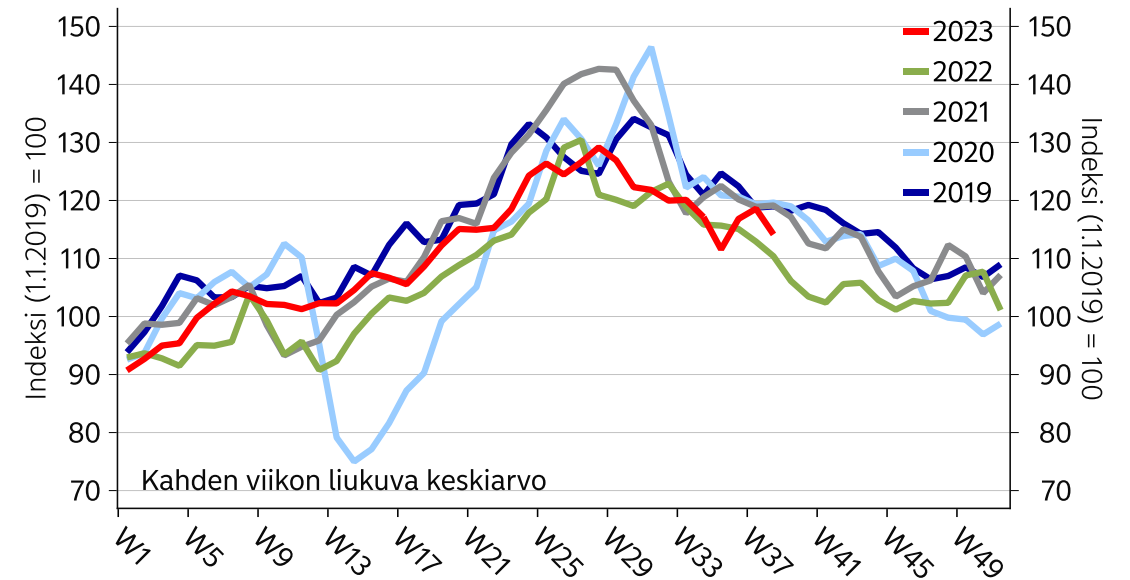
# Polttoaineen reaalin kulutus on pysynyt viime vuotta suurempana. Polttoaineen hinnan lasku on pitänyt kulutukseen käytetyn rahamäärän viime vuotta pienempänä.

## Polttoaine



Lähde: Nordea ja Macrobond

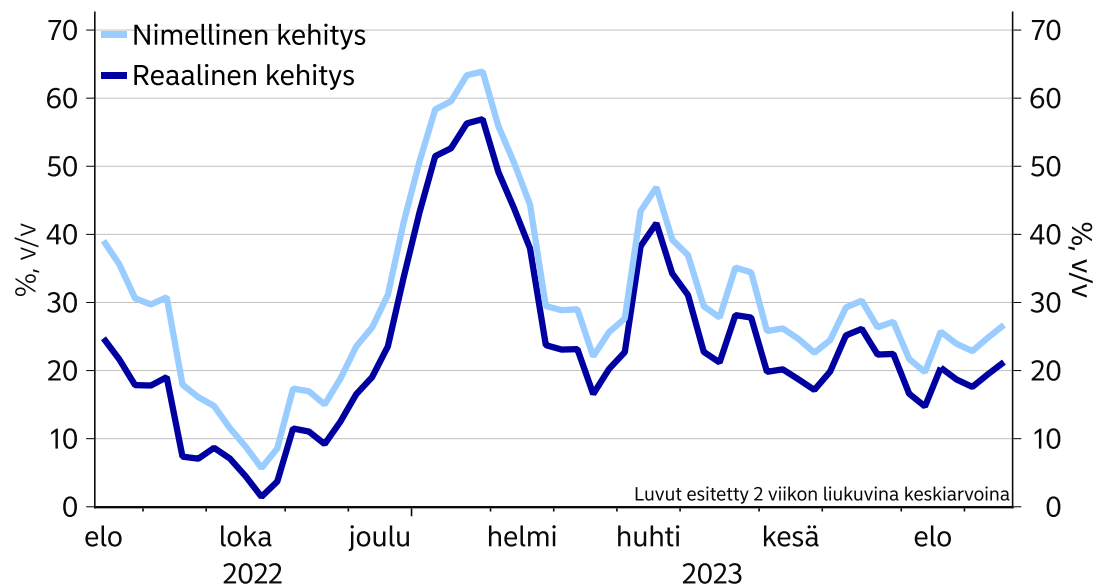
## Polttoaine, reaalin



Lähde: Nordea ja Macrobond

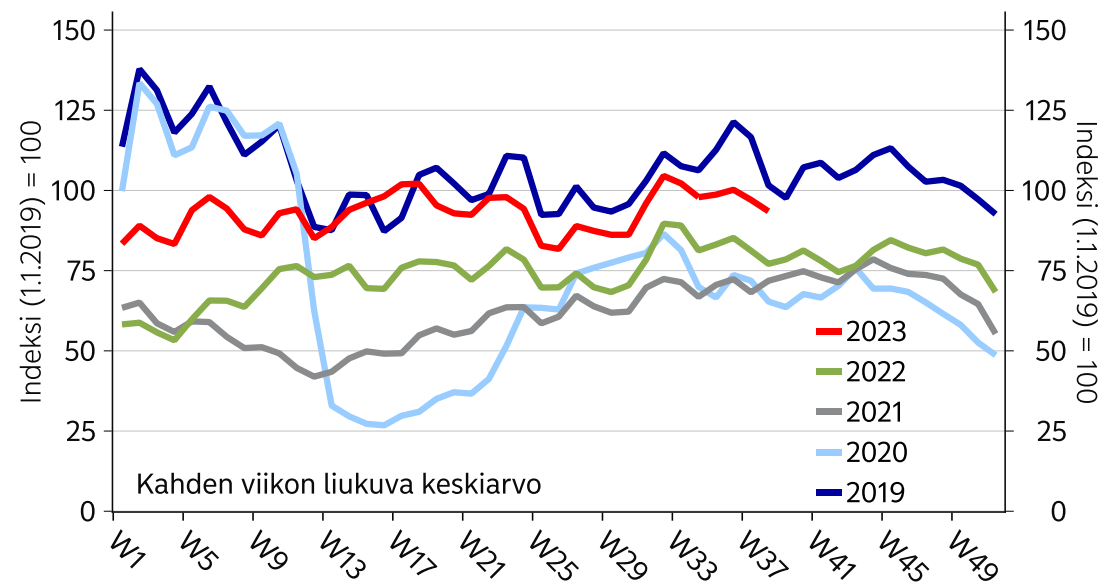
# Julkisen liikenteen kulutus on ollut viime vuotta suurempaa. Kulutus on palautunut lähelle pandemiaa edeltänyttä tasoa.

### Julkinen liikenne



Lähde: Nordea ja Macrobond

### Julkinen liikenne, reaalin

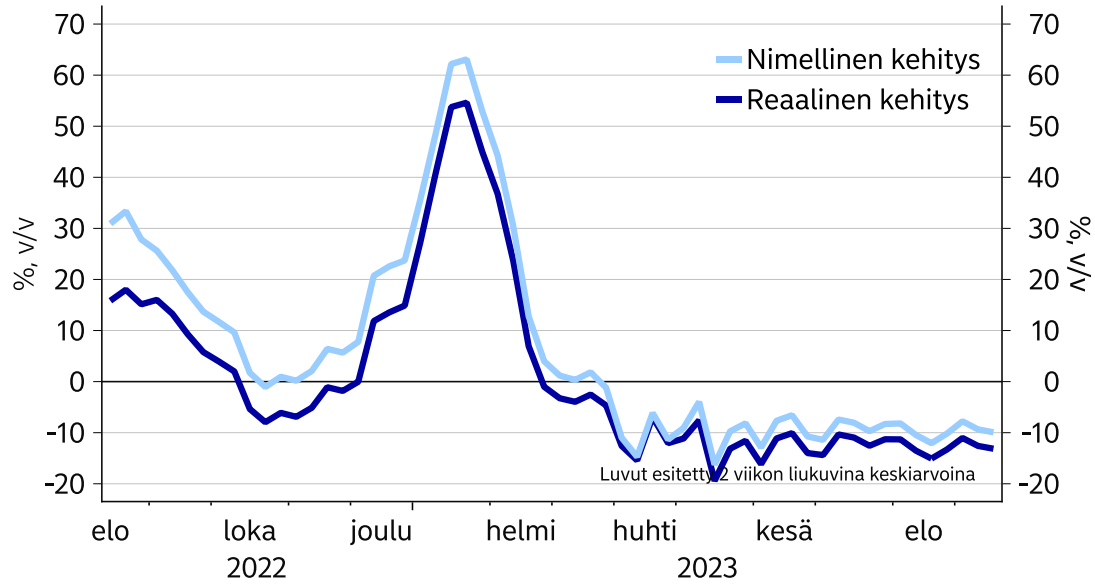


Lähde: Nordea ja Macrobond



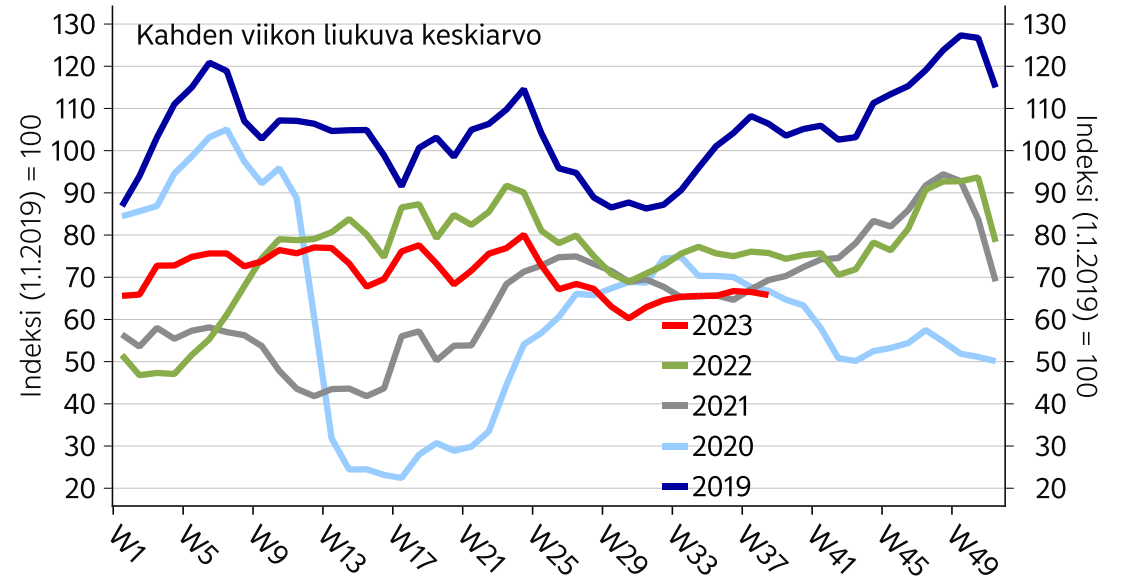
# Kulutustakseissa on jäänyt viime vuodesta ja pandemiaa edeltäneestä ajasta.

### Taksit



Lähde: Nordea ja Macrobond

### Taksit, reaalinen



Lähde: Nordea ja Macrobond

## Korttitilastojen käyttö taloudellisen analyysin tukena

- Seuraamme kulutuksen kehitystä korttitilastojen avulla. Tilastot mahdollistavat kuluttamisen seurannan päätoimialoittain eli esimerkiksi ravintoloissa, vähittäiskaupassa ja vapaa-ajan viettämisessä.
- Nordean nopeasti saatavilla olevat ja luotettavat korttitilastot ovat hyvä lisäväline kuluttamisen kehityksen arviointiin.
- Korttitilastoja analysoitaessa on huomioitava, että mahdollinen maksutavan muutos ei näy tilastoissa. Esimerkiksi verkkokaupassa myös muut maksutavat kuin kortit ovat merkittävässä roolissa. Koronapandemian aikana on tapahtunut siirtymää korttimaksamisesta tilipohjaisiin maksuihin ja laskulla maksamiseen, minkä vuoksi tilastot saattavat yliarvioida volyymin laskua joillakin sektoreilla pidemmällä aikavälillä.
- Korttitilastojen toimialaluokituksessa on pyritty noudattamaan yleisiä määritelmiä mahdollisuuksien mukaan.
- Datasta on poistettu korteilla tehdyt ostokset ulkomailla. Samalla on kuitenkin huomioitava, ettei saatavilla ole dataa ulkomaisten korttien käytöstä Suomessa. Matkailun palautuessa koronapandemian jälkeen positiivinen vaikutus voi olla tosiasiasa suurempi kuin lyhyen ajan muutos antaa ymmärtää.

## Kiitos!

Nordea Markets on Nordean kansainvälisen pääomamarkkinatoiminnan kaupallinen nimi.

Kulutusmittari-tutkimuksessa käytetään anonyymejä tilastoja volyymeistä eri tyyppisissä kaupoissa. Yksittäisiä kortteja tai niiden käyttäjiä ei seurata tai tunnisteta. Mikäli kortinhaltija ei kuitenkaan halua korttitapahtumiensa olevan mukana tilastollisessa tutkimuksessa, niiden poistaminen on mahdollista. Ohjeet löytyvät verkkosivuilta [nordea.fi/henkilotiedot](https://nordea.fi/henkilotiedot)

Korttimaksutapahtumat luokitellaan maksujärjestelmissä perustuen ISO 18245-standardin määrittelemiin toimialakodeihin. Raportilla käytetyt luokittelut on koostettu standardin määrittelemistä toimialakodeista vastaamaan yleisiä määritelmiä, muttei niitä voi suoraan verrata muihin standardoituihin luokittelujärjestelmiin

Oheiset tiedot on tarkoitettu taustatiedoksi vastaanottajan yksinomaiseen käyttöön. Annetut tiedot ja näkemykset edustavat Nordea Marketsin mielipidettä tiedotteessa mainittuna päivänä, ja niitä voidaan muuttaa ilman erillistä ilmoitusta. Tämä asiakirja ei ole täydellinen kuvaus tuotteesta tai siihen liittyvistä riskeistä, eikä sitä tulisi pitää sellaisena tai käyttää ilman vastaanottajan omaa harkintaa.

Oheisia tietoja ei ole tarkoitettu sijoitusneuvoksi, tarjoukseksi tai kehotukseksi antaa tarjous rahoitusvälineen ostamisesta tai myymisestä. Annetut tiedot eivät liity kenenkään yksittäisen vastaanottajan sijoitustavoitteisiin, taloudelliseen tilanteeseen tai erityistarpeisiin. Ennen sijoitus- tai luotonottopäätöksen tekemistä on suositeltavaa hankkia kulloiseenkin tilanteeseen soveltuvia asiantuntijaneuvoja. On tärkeää muistaa, että historiallinen kehitys ei ole tae tulevista tuotoista.

Nordea Markets ei ole eikä pyri olemaan vero-, kirjanpito- tai lainopillinen neuvonantaja missään toimipaikassaan.

Mikäli tämä asiakirja sisältää analyysin johdannaisen hinnasta tai markkinasta, ja se ei ole muutoin vapaa soveltuvasta U.S. Commodity Futures Trading Commission (CFTC) -regulaatiosta, se on hyväksytty jakeluun Yhdysvalloissa sellaisille Yhdysvaltalaisille asiakkaille (US persons), jotka ovat hyväksyttäviä sopimusosapuolia CFTC:n näkökulmasta. Nordea Bank Oyj on CFTC:ssä rekisteröity swap-diileri. Johdannaistransaktiot Yhdysvaltalaisien asiakkaiden kanssa on toteutettava Dodd-Frank Wall Street Reform:n ja Consumer Protection Act:n normien mukaan.

Tätä asiakirjaa ei saa jäljentää, jakaa eikä julkaista missään tarkoituksessa ilman Nordea Marketsin etukäteen antamaa kirjallista lupaa.

Nordea Bank Oyj, Satamaradankatu 5, 00020 NORDEA, kotipaikka Helsinki, Y-tunnus 2858394-9 Lisätietoa Nordeasta [www.nordea.com](https://www.nordea.com)