

Nordea

Kulutusmittari: Käännettä saadaan odottaa

9.8.2024

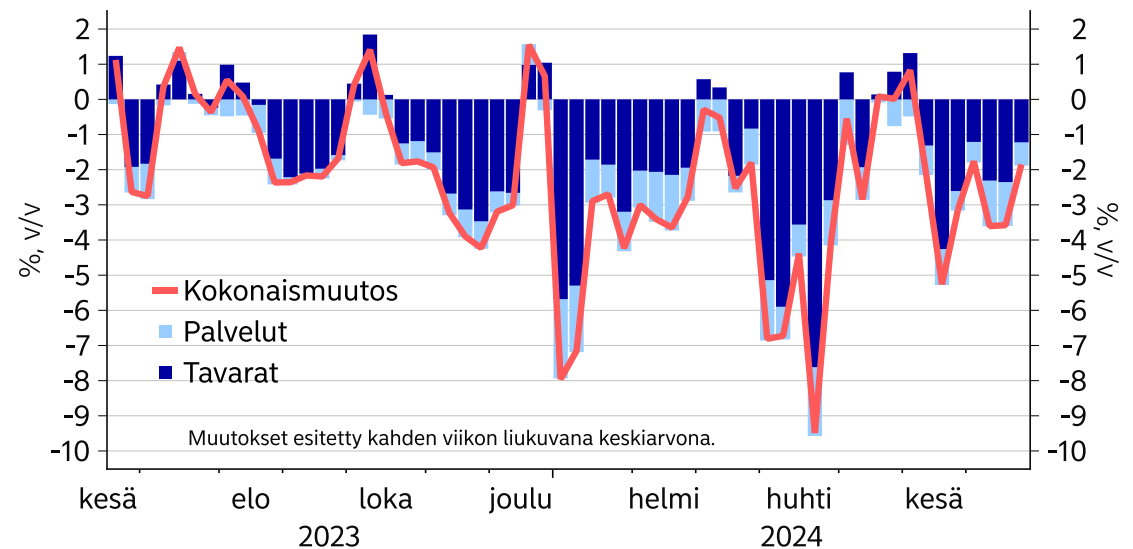


Korttimaksut ovat kehittyneet heikosti tänä vuonna. Kesällä ei ole nähty toivottua piristymistä, ja kulutus on jäänyt viime vuodesta.

- Korttidataa on vuoden 2024 viikolle 30 asti – eli 28.7. saakka.
- Korkojen lasku ja parantunut ostovoima on näkynyt Suomessa vahvempana kuluttajaluottamuksena, vaikka edelleen ollaan historiallisen keskiarvon alapuolella. **Korttimaksuissa piristymistä saadaan vielä odottaa, sillä heinäkuussa jäätiin viime vuosien tasosta sekä tavaroissa että palveluissa.**
- **Sekä nimelliset että reaaliset korttimaksut ovat jääneet selvästi viime vuodesta.**
 - Pirteintä kulutus on ollut hotelleissa, julkisen liikenteen palveluissa ja vapaa-ajan palveluissa.
 - Heikointa kulutus on ollut takseissa, kulttuuripalveluissa, rauta- ja kodintarvikkeissa, urheiluvälineissä ja vähittäiskaupassa pois lukien päivittäistavarakauppa.

Huom! Heinäkuun reaaliset sarjat on inflaatiokorjattu käyttämällä kesäkuun inflaatiolukuja.

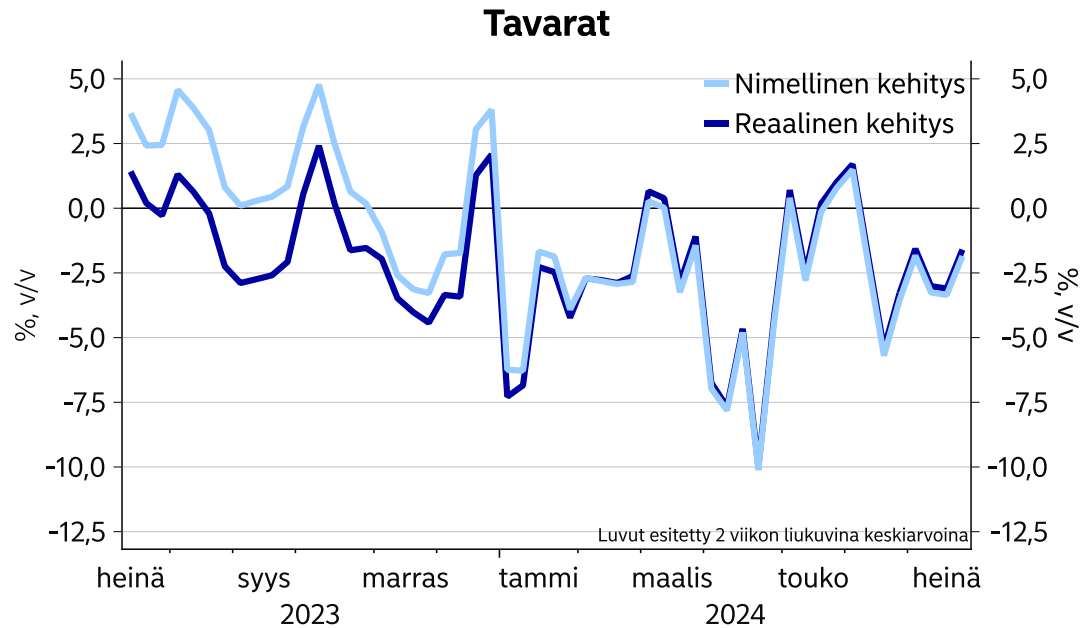
Korttimaksamisen vuosimuutokset jaoteltuna tavaroihin ja palveluihin, reaalin



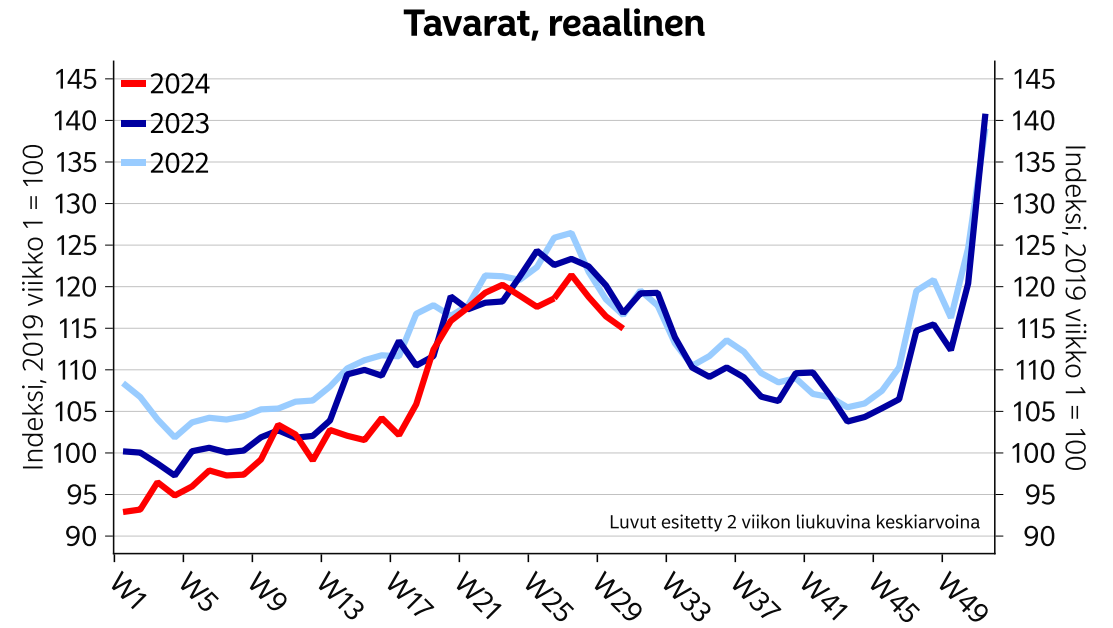
Lähde: Nordea ja Macrobond

Nimellinen maksudata on deflatoitu käyttäen Tilastokeskuksen kuluttajahintaindeksin alaeriä. Alaerien painotus perustuu korttimaksuvolyymeihin ja eroaa siten kuluttajahintaindeksissä käytetyistä painoista.

Tavarakauppa on hiipunut viime vuosista.



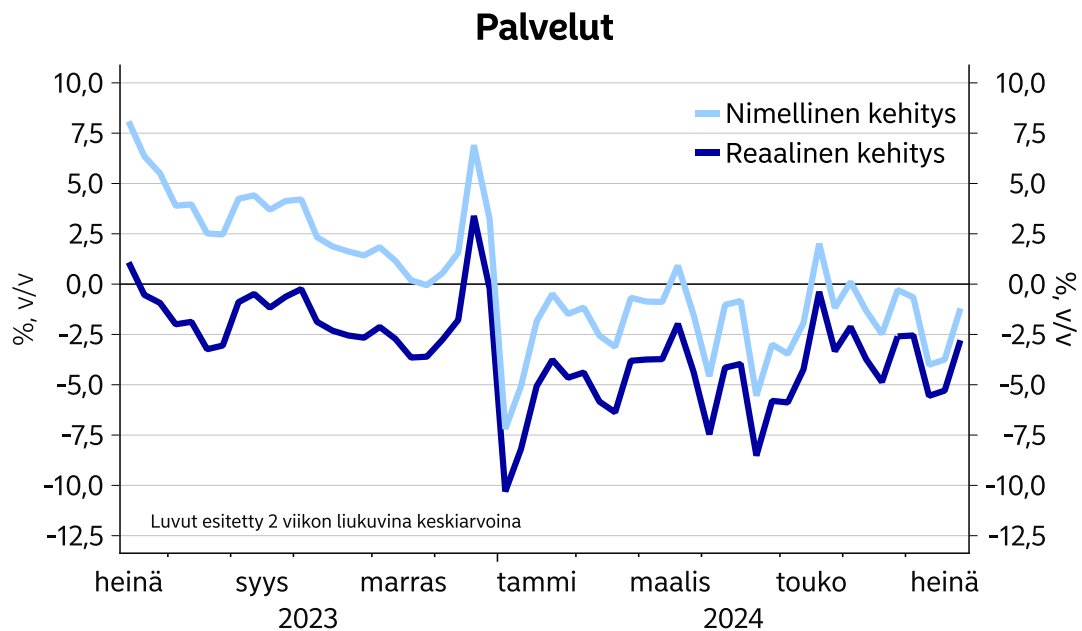
Lähde: Nordea ja Macrobond



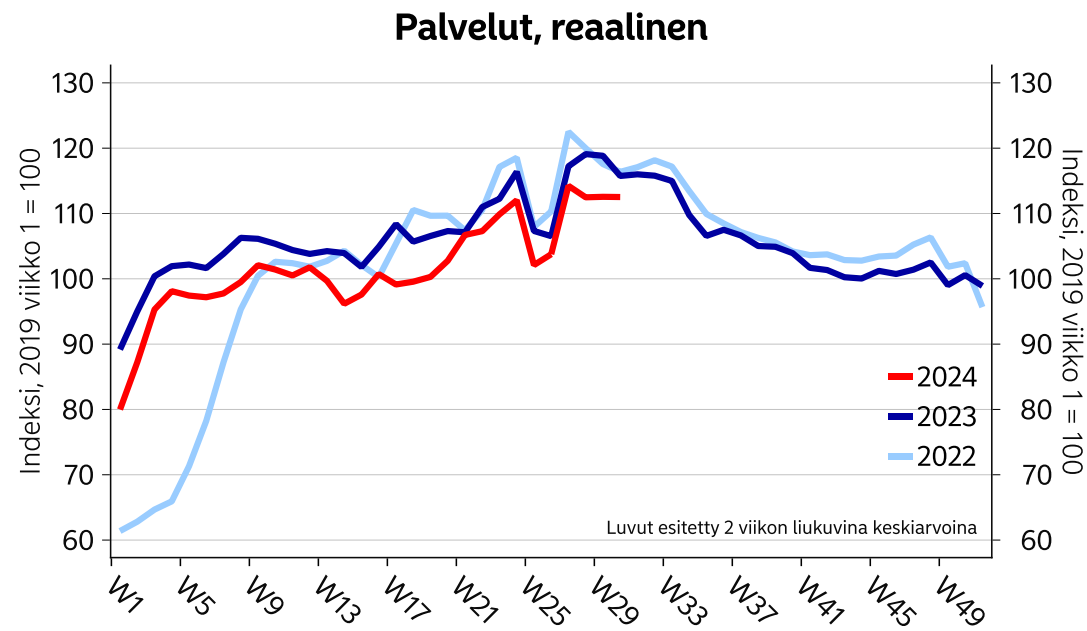
Lähde: Nordea ja Macrobond

- Tavarat sisältävät seuraavat kategoriat: päivittäistavarakauppa, muu vähittäiskauppa, polttoaineet ja apteekit
- Huom: polttoaineilla on suurempi paino tavarat-kategorian hintaindeksissä verrattuna Tilastokeskuksen kuluttajahintaindeksiin.

Myös palveluihin on käytetty vähemmän rahaa kuin viime vuonna.



Lähde: Nordea ja Macrobond

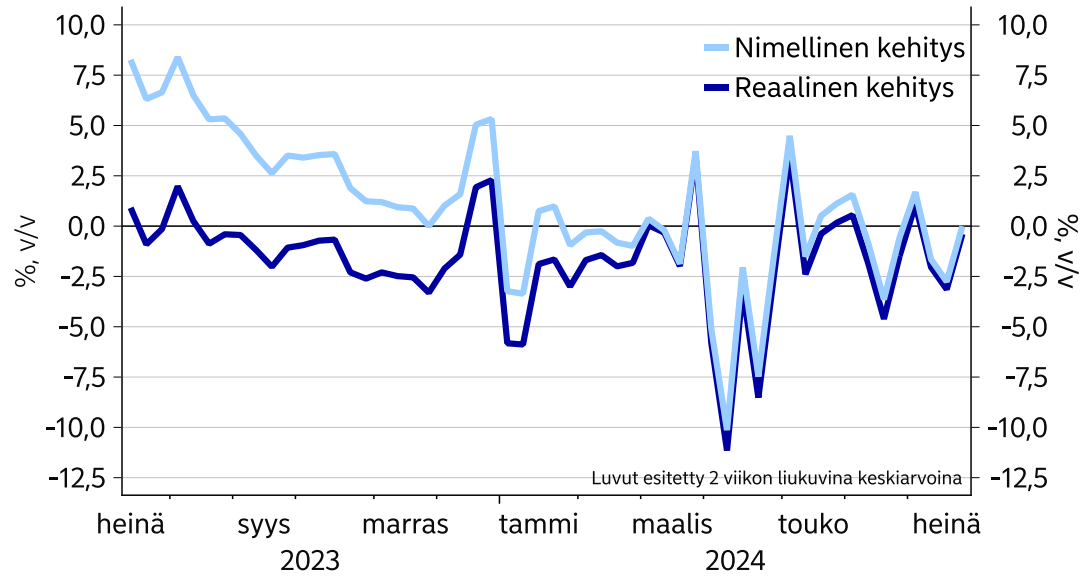


Lähde: Nordea ja Macrobond

- Palvelut sisältävät seuraavat kategoriat: lentoyhtiöt, hotellit, kampaamo- ja kauneudenhoitoala, kulttuuripalvelut, terveyspalvelut, vapaa-ajan palvelut, julkinen liikenne, ravintolat ja taksit

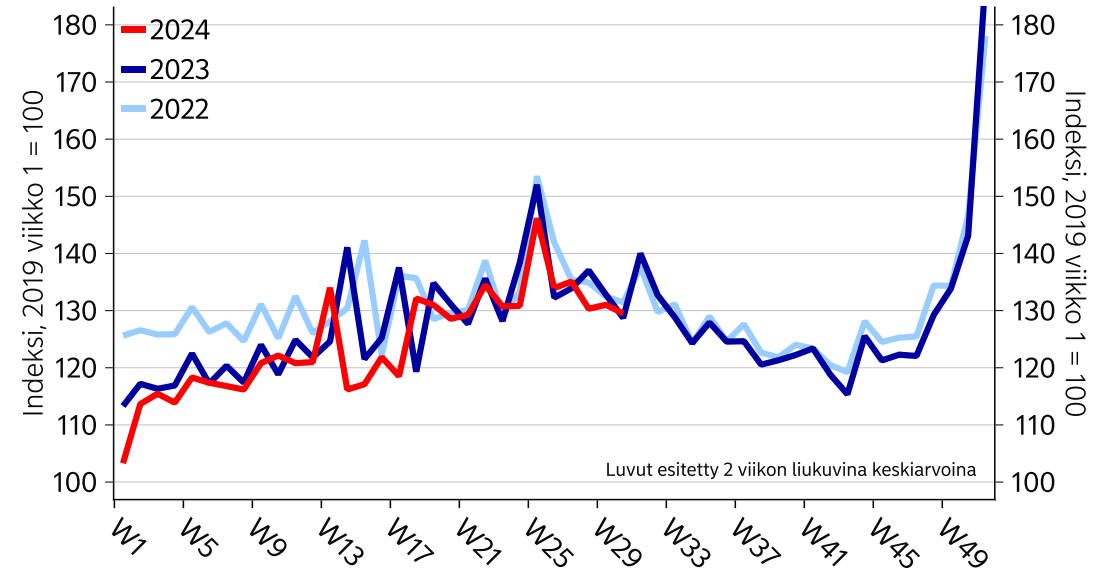
Päivittäistavarakaupassa ei olla jääty pahasti viime vuodesta.

Päivittäistavarakauppa



Lähde: Nordea ja Macrobond

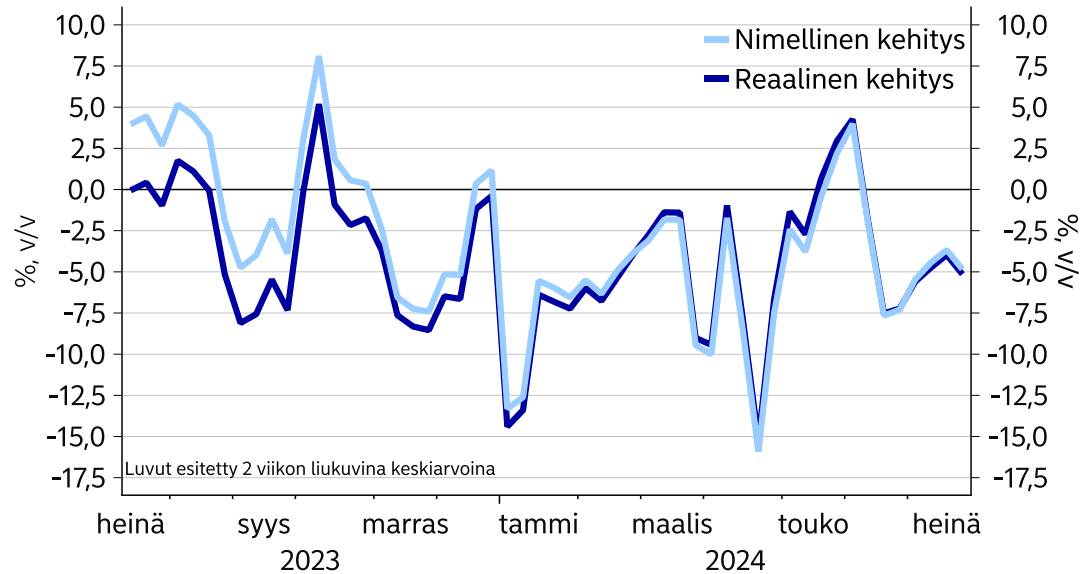
Päivittäistavarakauppa, reaalin



Lähde: Nordea ja Macrobond

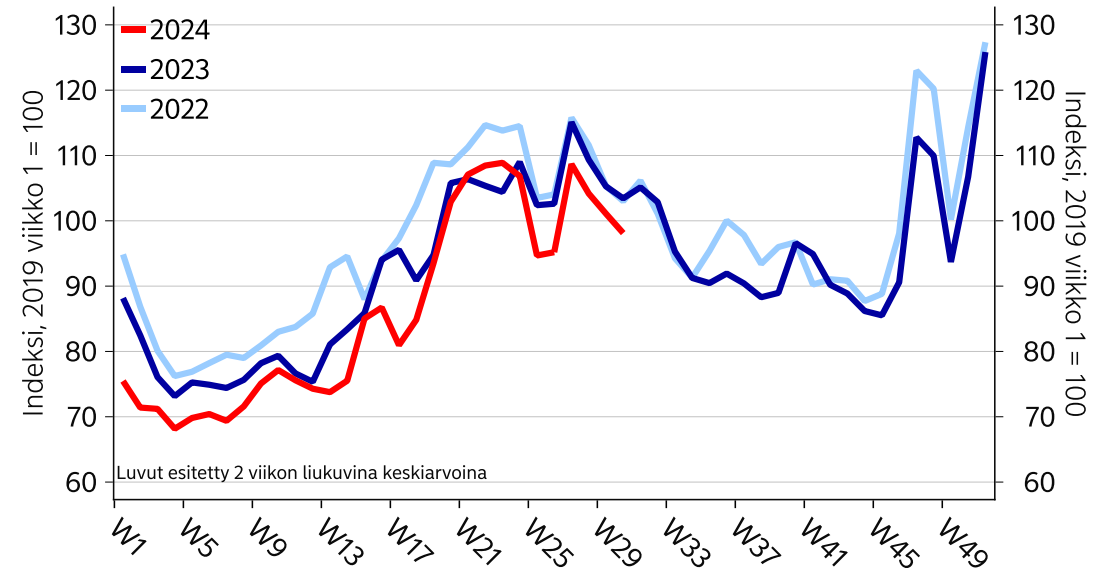
Muu vähittäiskauppa on sujunut kesällä vaisusti.

Muu vähittäiskauppa



Lähde: Nordea ja Macrobond

Muu vähittäiskauppa, reaalin

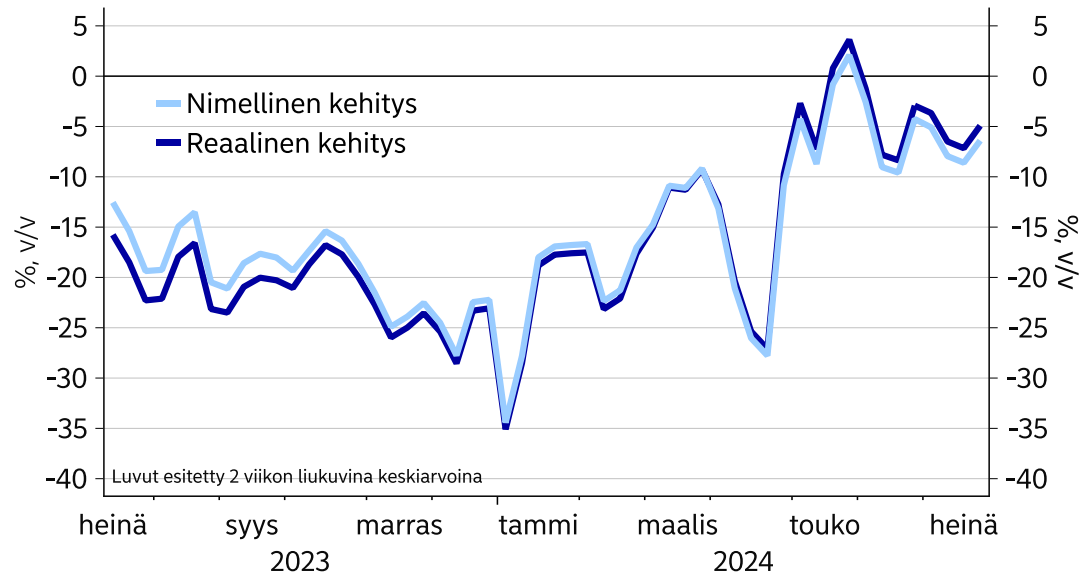


Lähde: Nordea ja Macrobond

- Muu vähittäiskauppa koostuu päivittäistavarakaupan ulkopuolisesta vähittäiskaupasta. Kattegoria sisältää mm. tavaratalot, vaate- ja kenkäkaupat, huonekaluliikkeet, elektroniikka- ja kodinkoneliikkeet, rautakaupat, kirjakaupat, urheilukaupat, kosmetiikkaliikkeet ja kukkakaupat.

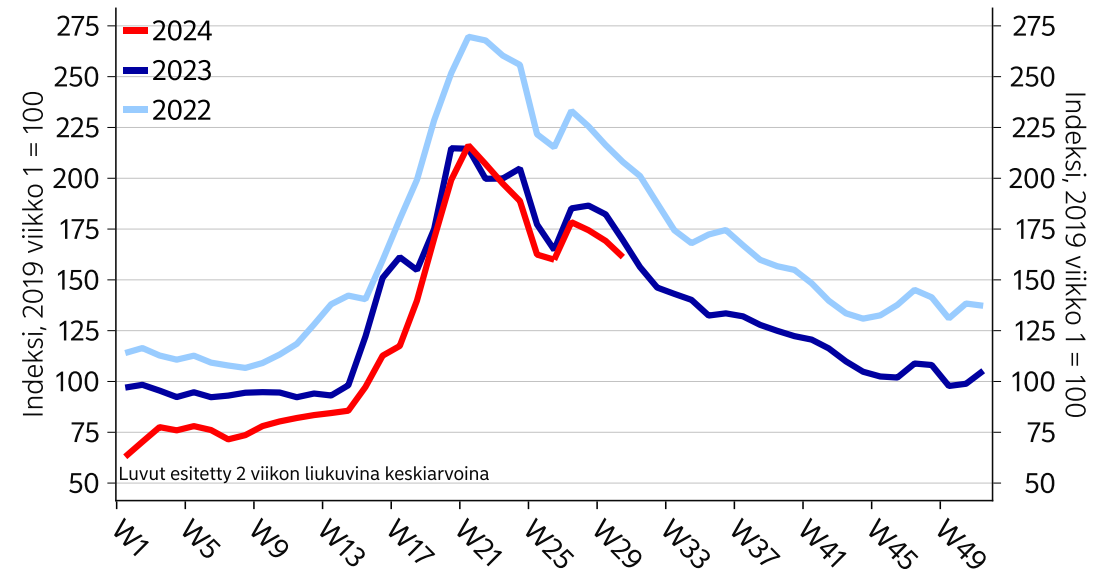
Rauta- ja kodintarvikekaupassa pahin aallonpohja näyttää jääneen taakse, vaikka edelleen ollaan viime vuotta jäljessä.

Rautakaupat ja kodintarvikkeet



Lähde: Nordea ja Macrobond

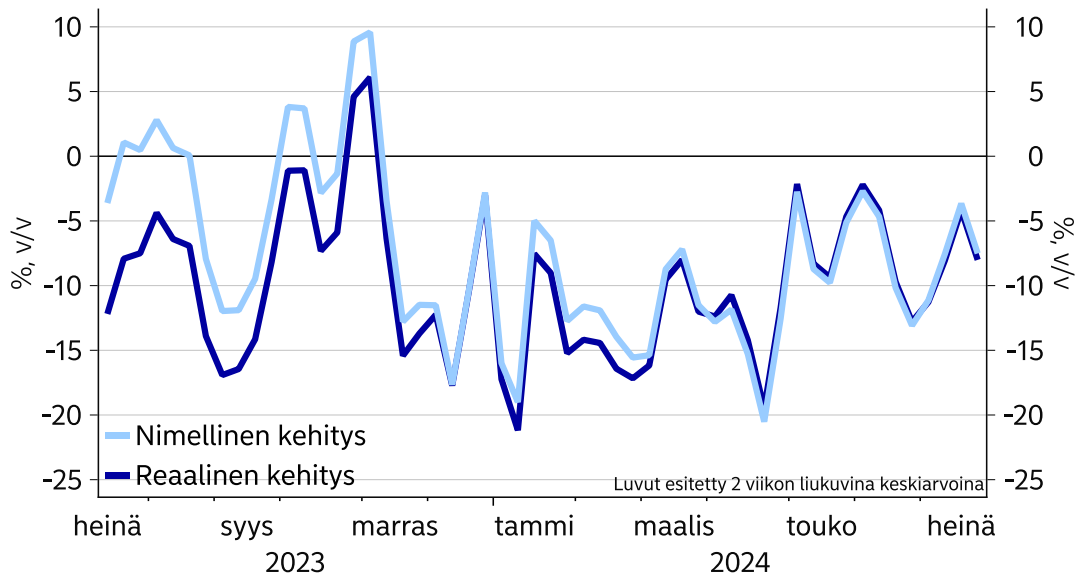
Rautakaupat ja kodintarvikkeet, reaalin



Lähde: Nordea ja Macrobond

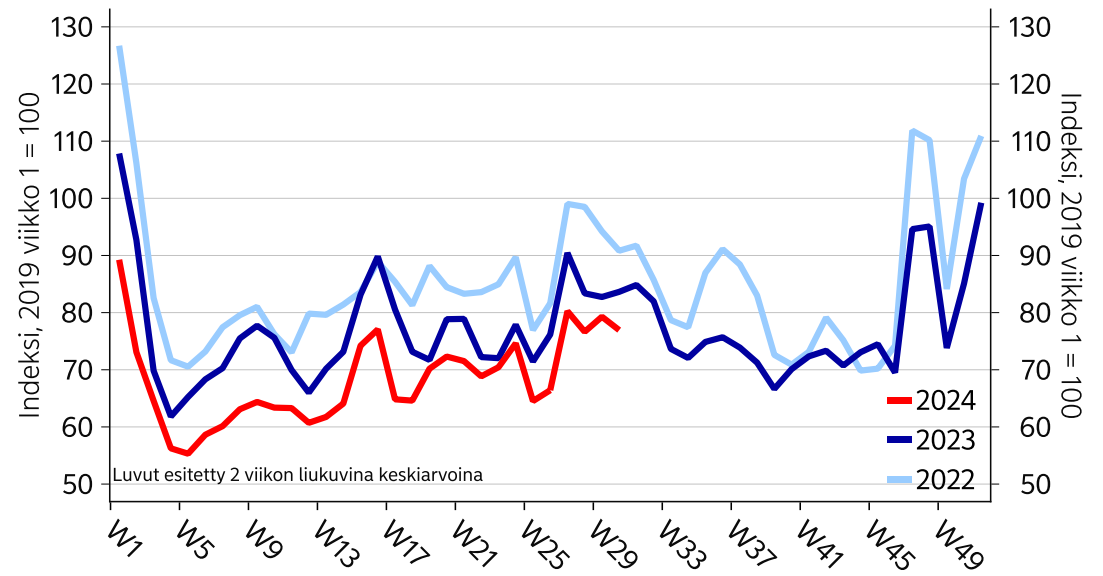
Urheiluvälinekauppa jatkuu heikkona.

Urheiluvälinekaupat



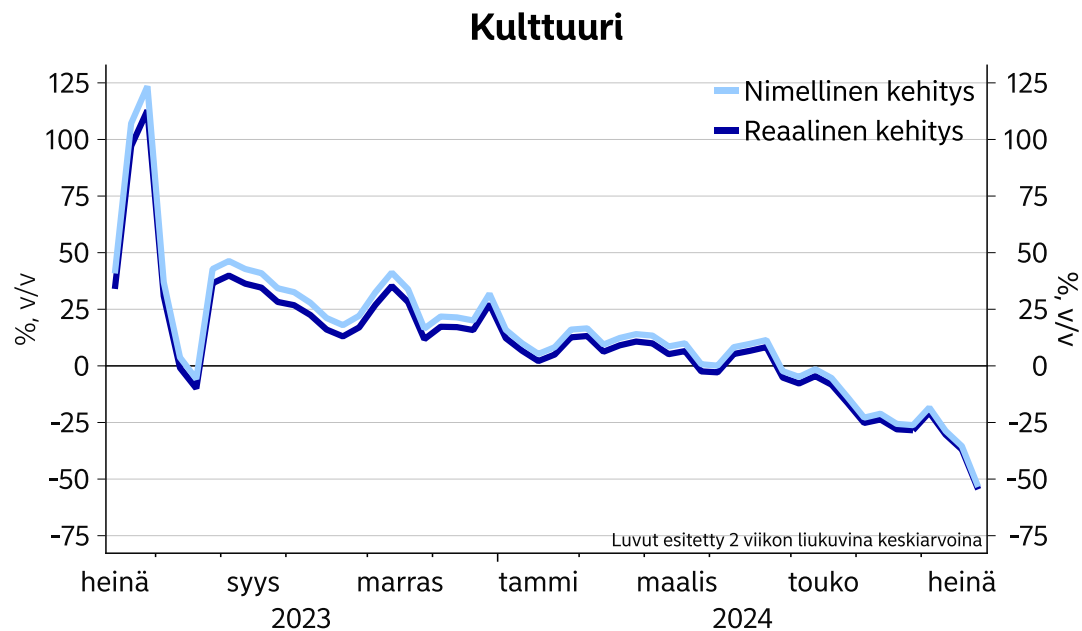
Lähde: Nordea ja Macrobond

Urheiluvälinekaupat, reaalinen

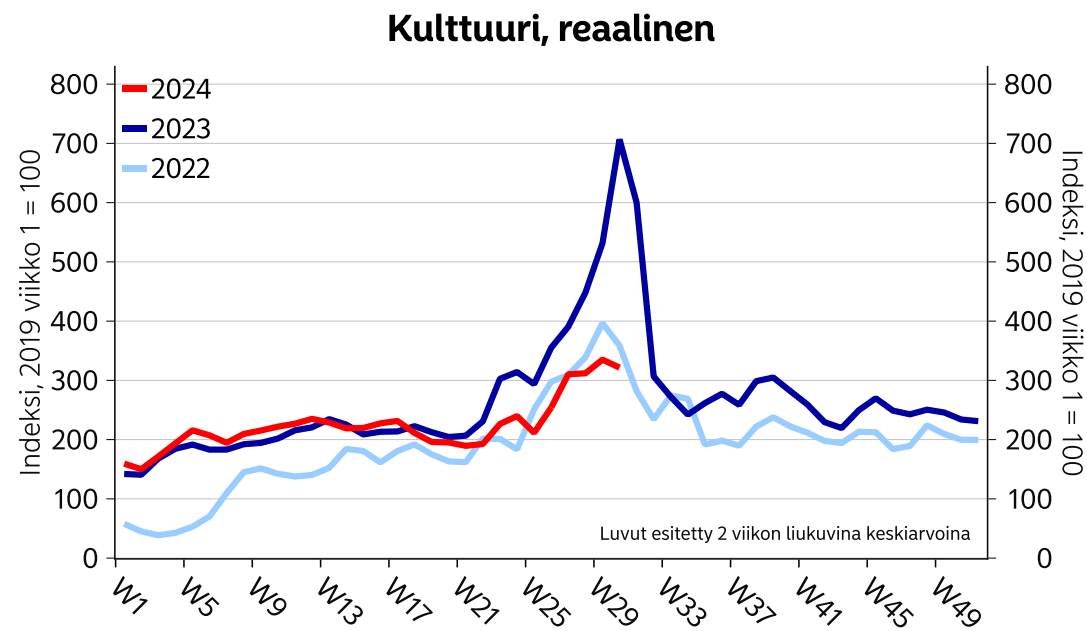


Lähde: Nordea ja Macrobond

Heinäkuun suuri negatiivinen vuosimuutos kulttuuripalveluissa selittyy osin Coldplayn konserttien lipunmyynnillä, joka oli viime heinäkuussa. Muutenkin kulttuurikesä näyttää olleen totuttua hiljaisempi.



Lähde: Nordea ja Macrobond

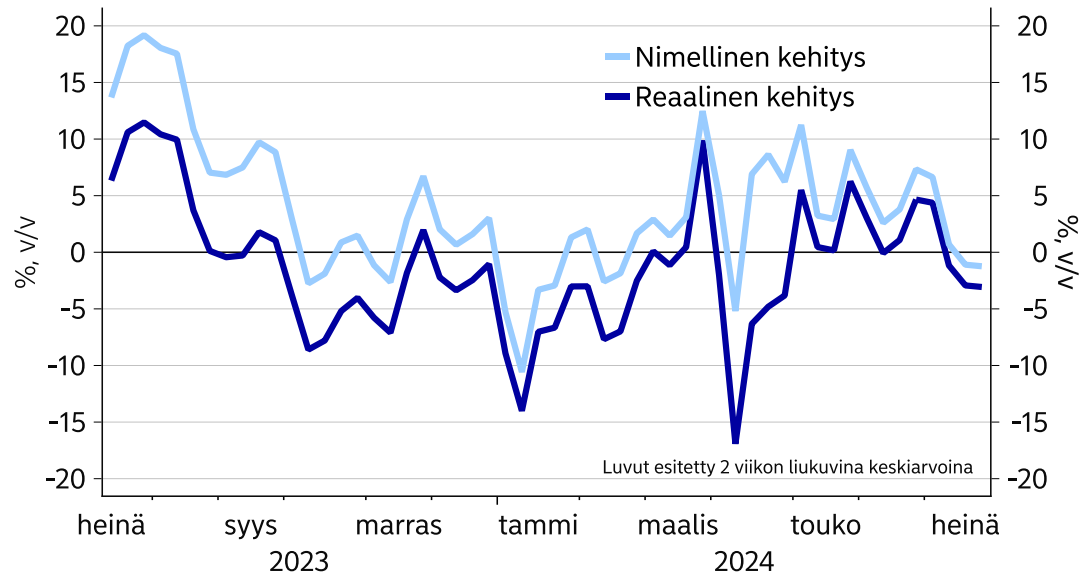


Lähde: Nordea ja Macrobond

- Yksittäiset suuret tapahtumat voivat heilauttaa kulttuurialan maksujen kokonaisvolyymia voimakkaasti. Viime kesänä kulttuuriin käytettiin poikkeuksellisen paljon rahaa, mikä on näkynyt negatiivisina vuosimuutoksina tänä kesänä, kun samalle tasolle ei ole päästy.

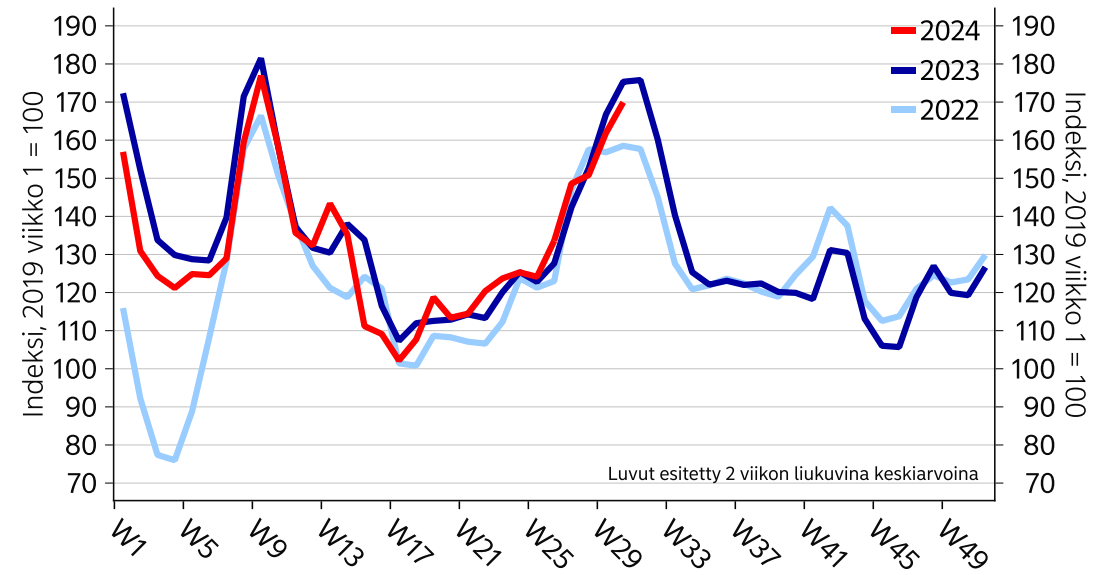
Vapaa-ajan palveluita on kulutettu kutakuinkin viime vuoden malliin.

Vapaa-ajan palvelut



Lähde: Nordea ja Macrobond

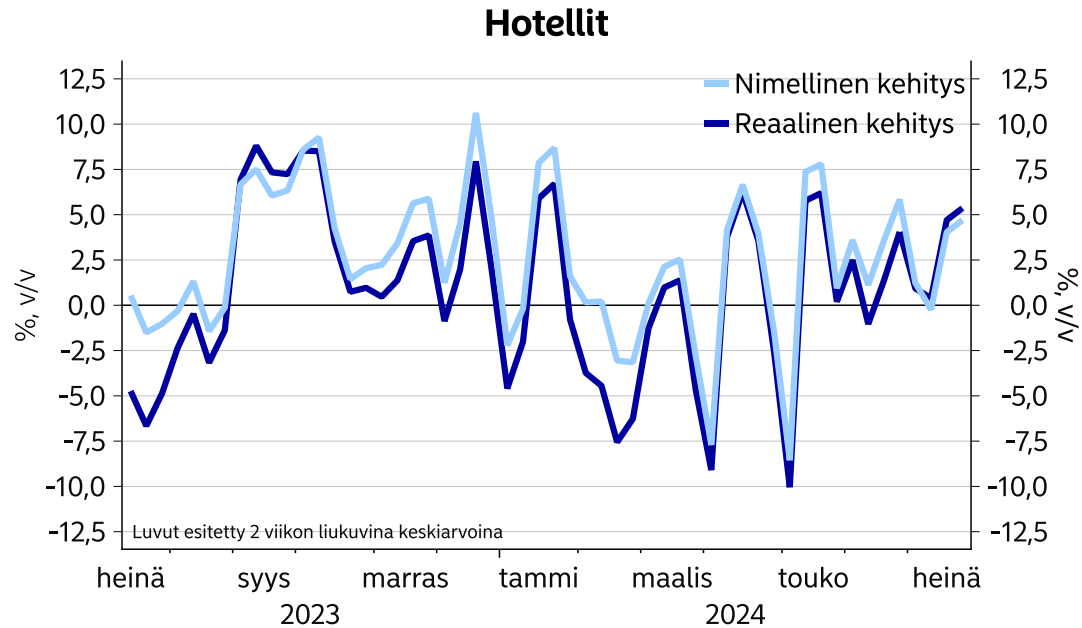
Vapaa-ajan palvelut, reaalin



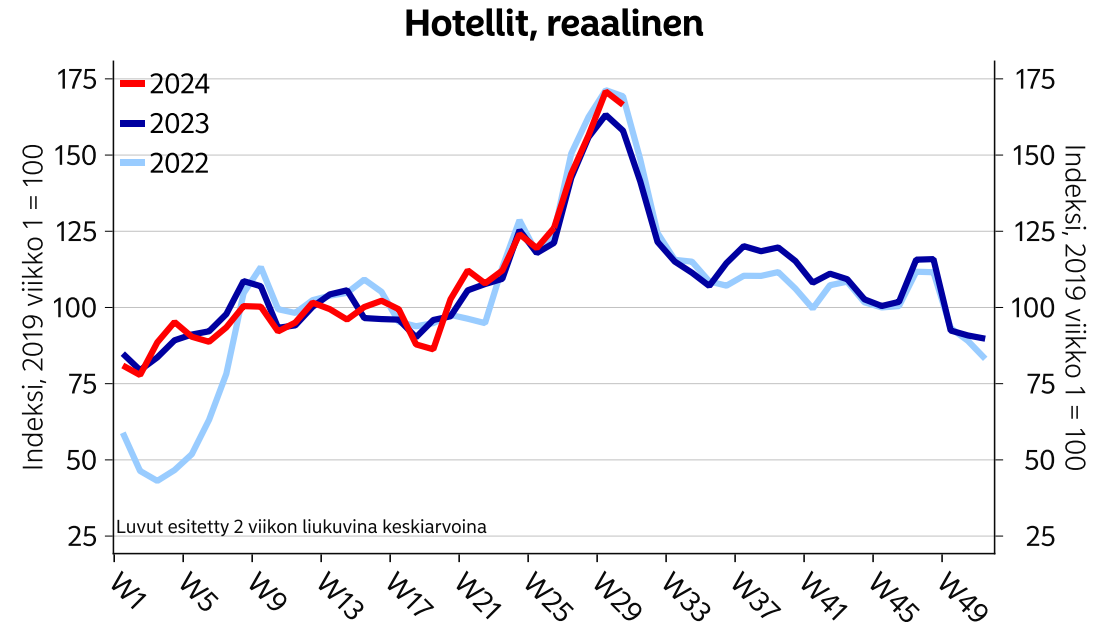
Lähde: Nordea ja Macrobond

- Vapaa-ajan palvelut sisältävät mm. kuntosalit ja muut liikuntakeskukset, urheilutapahtumat, elokuvateatterit, hui- ja elämyspuistot ja suoratoistopalvelut.

Kotimaanmatkailussa kesäsesonki näyttää sujuneen pirteästi.



Lähde: Nordea ja Macrobond

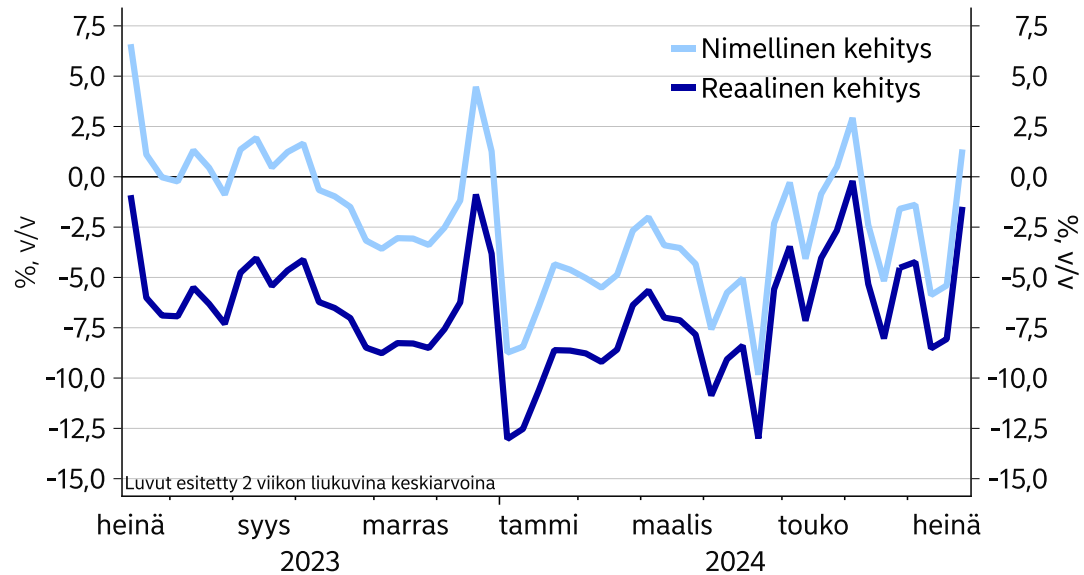


Lähde: Nordea ja Macrobond

- Korttidata ei seuraa ulkomaisten korttien käyttöä Suomessa. Näin ollen hotellit-kategoriassa voidaan seurata vain kotimaisten maksujen kehitystä edellisvuosiin verrattuna.

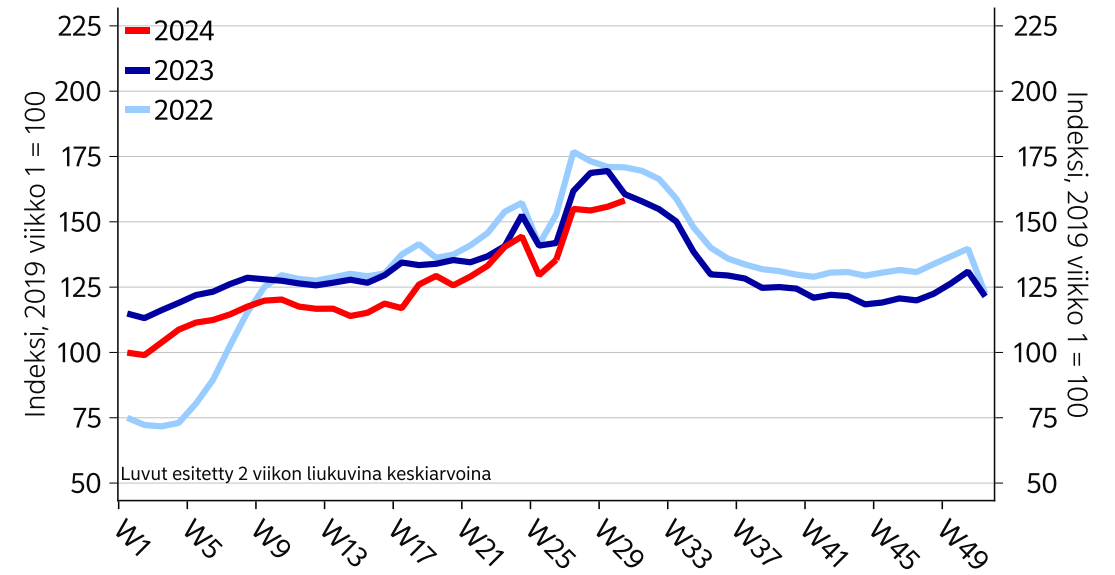
Ravintoloissa on käyty tänä vuonna säästeliäästi.

Ravintolat



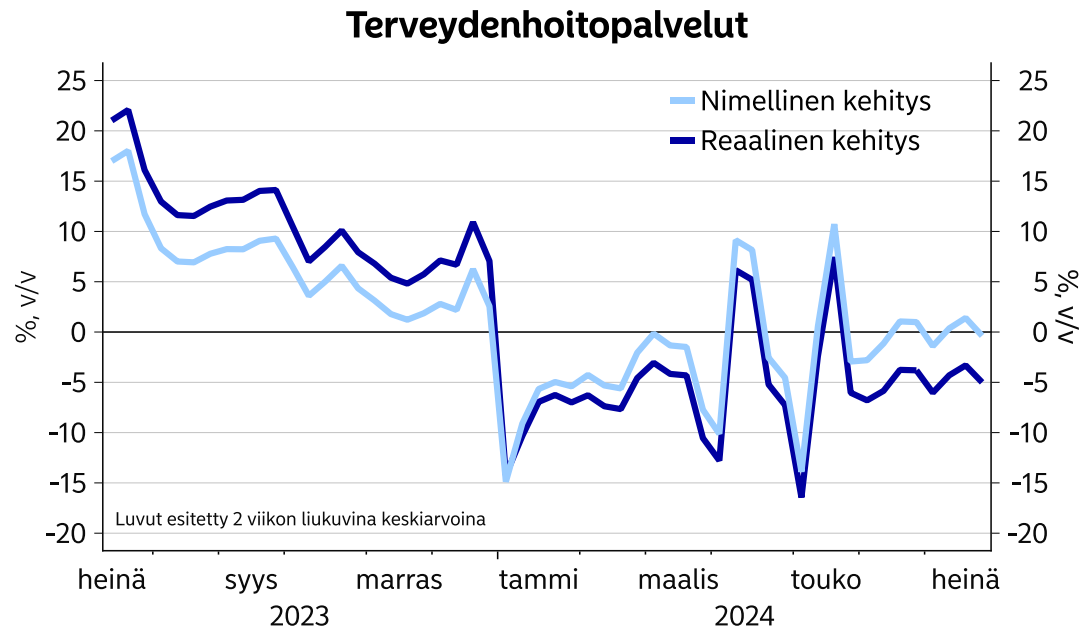
Lähde: Nordea ja Macrobond

Ravintolat, reaalinen

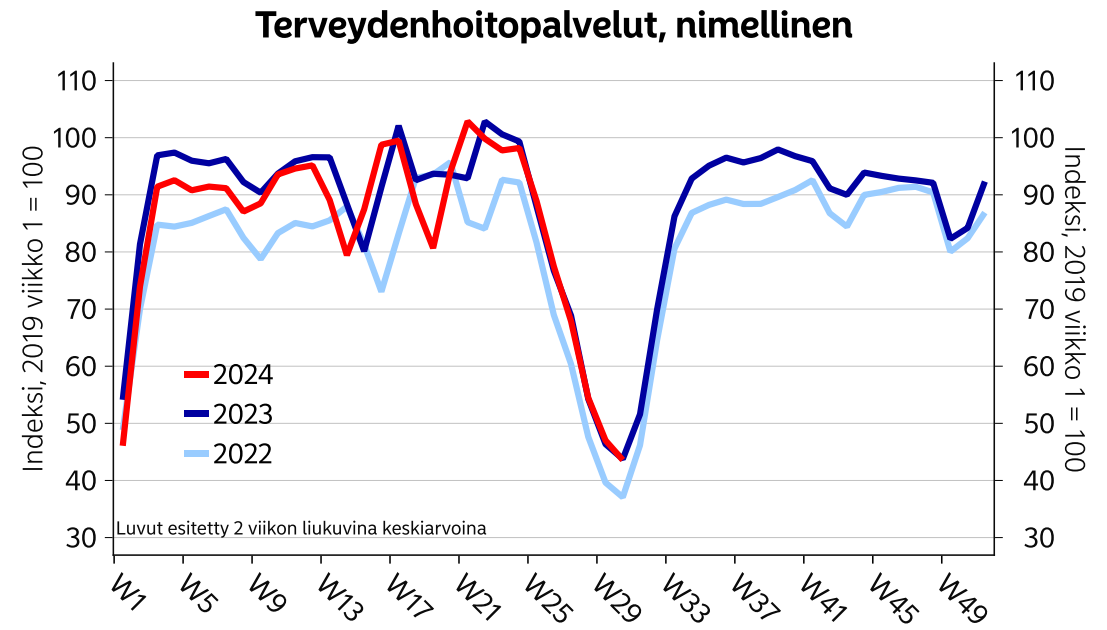


Lähde: Nordea ja Macrobond

Terveydenhoitopalveluissa nimelliset korttimaksut ovat pysyneet lähellä viime vuoden tasoa.



Lähde: Nordea ja Macrobond

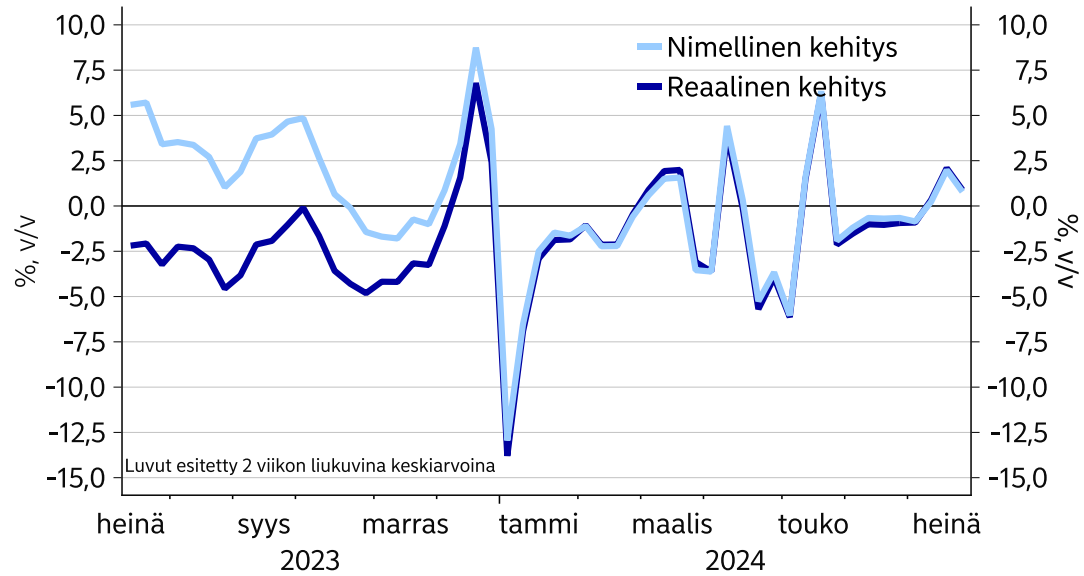


Lähde: Nordea ja Macrobond

- Kelan korvausjärjestelmän muutokset vaikuttavat inflaatiokorjaukseen. Indeksisarja esitetään tämän takia nimellisenä.

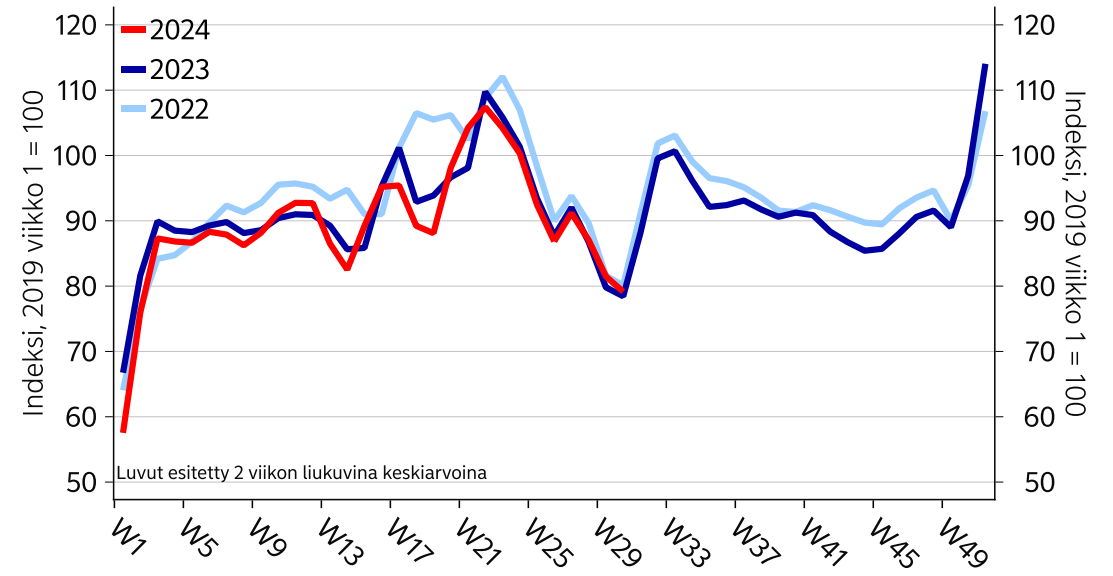
Kampaamo- ja kauneudenhoitoalalla on menty viime vuoden tahdissa.

Kampaamo- ja kauneudenhoitoala



Lähde: Nordea ja Macrobond

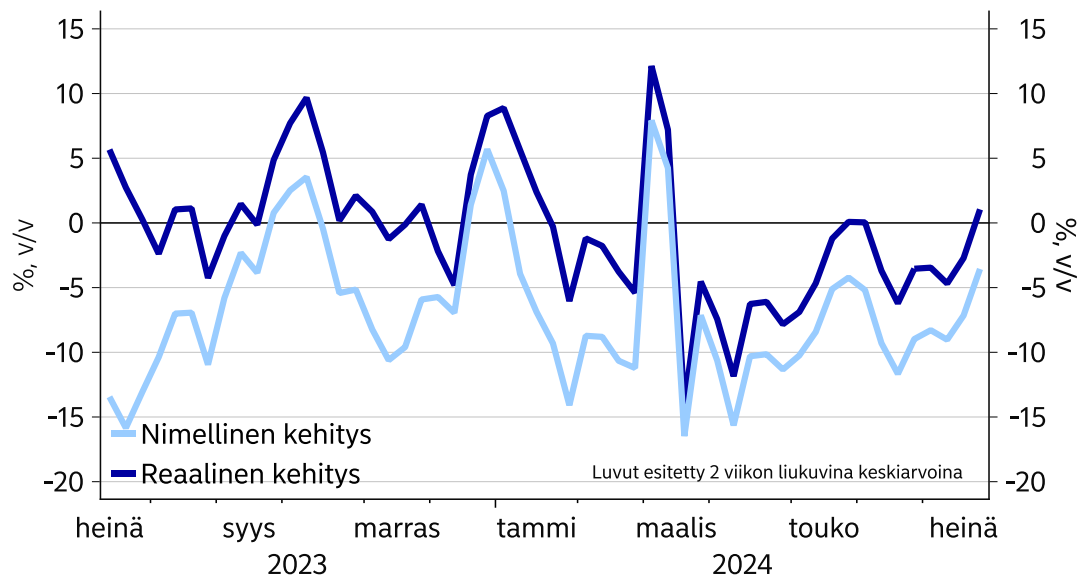
Kampaamo- ja kauneudenhoitoala, reaalin



Lähde: Nordea ja Macrobond

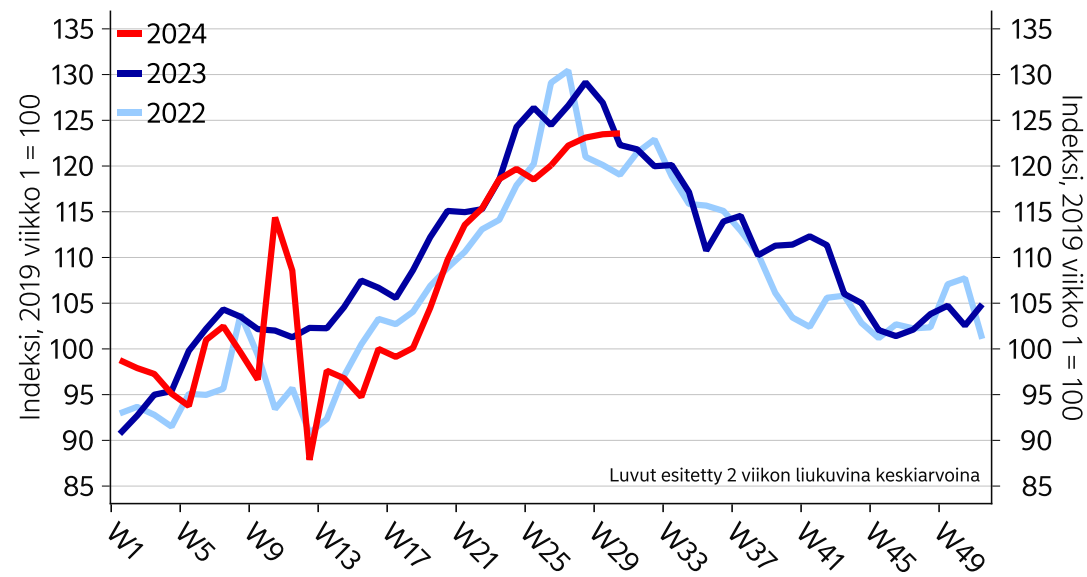
Polttoaineeseen on kulunut tänä kesänä vähemmän rahaa kuin viime vuonna. Kysyntä on tyypillisesti kesällä kuumimmillaan.

Polttoaine



Lähde: Nordea ja Macrobond

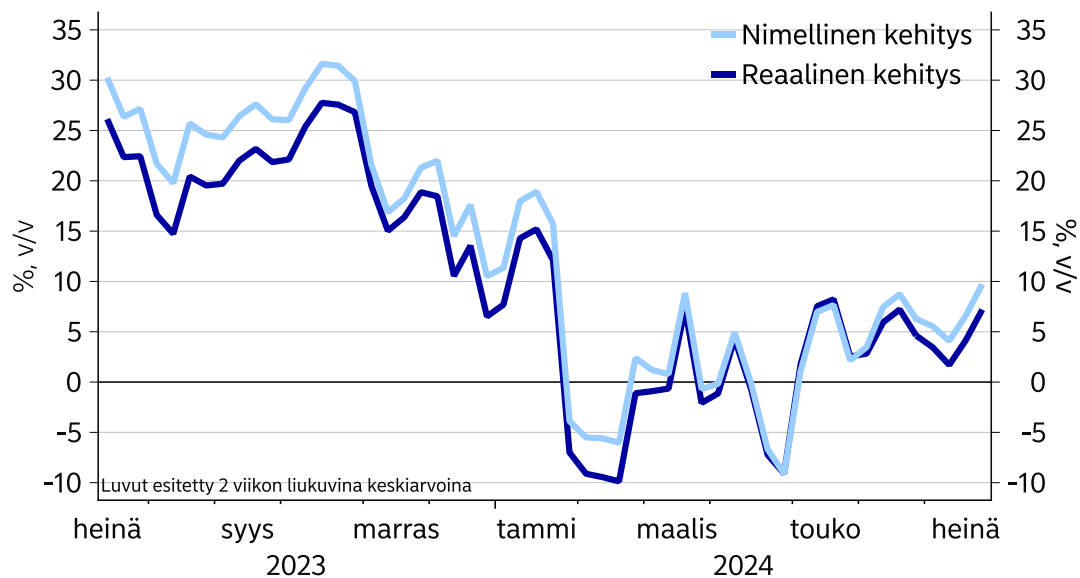
Polttoaine, reaalin



Lähde: Nordea ja Macrobond

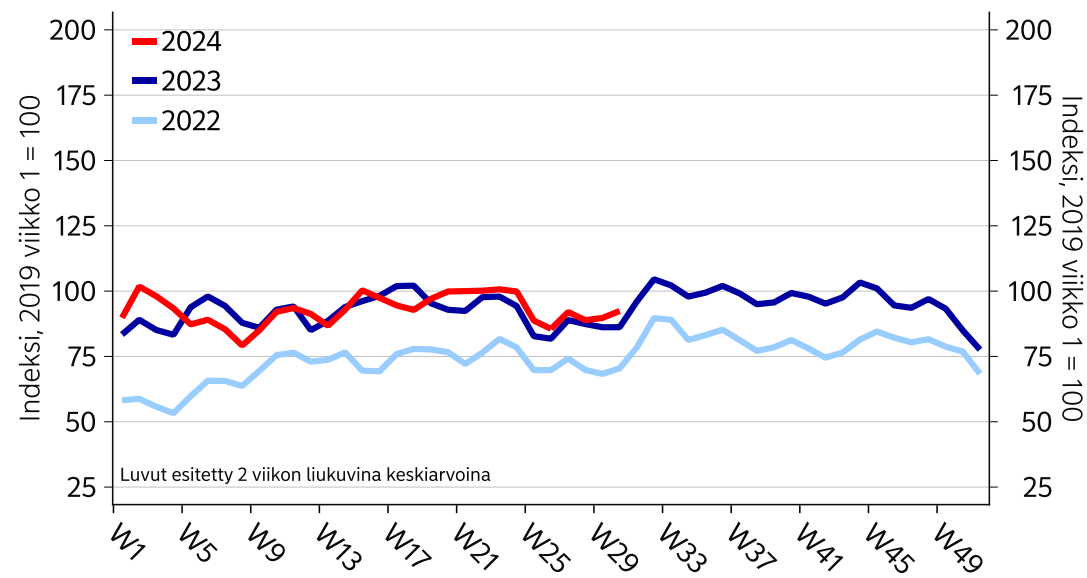
Julkiseen liikenteeseen käytettiin heinäkuussa enemmän rahaa kuin viime vuonna.

Julkinen liikenne



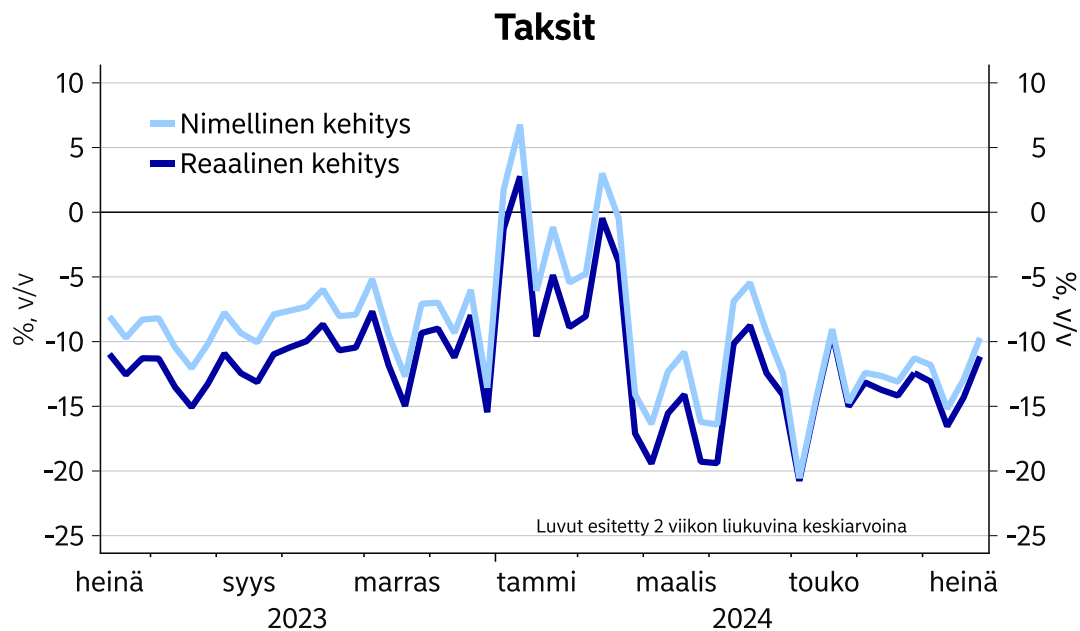
Lähde: Nordea ja Macrobond

Julkinen liikenne, reaalin

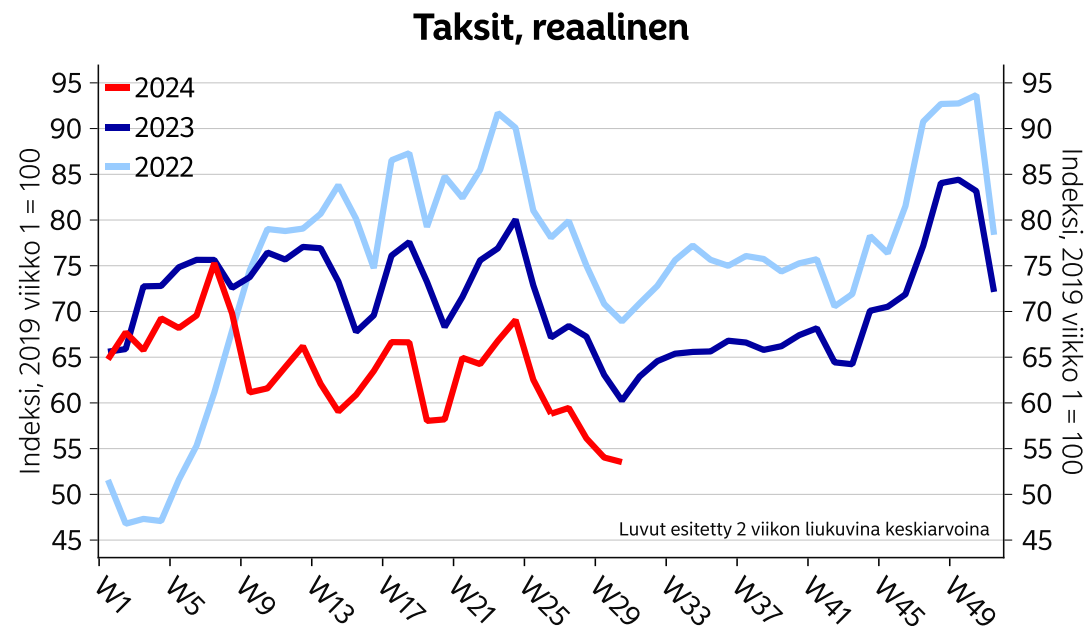


Lähde: Nordea ja Macrobond

Taksipalvelujen kulutus on vähentynyt selvästi viime vuodesta.



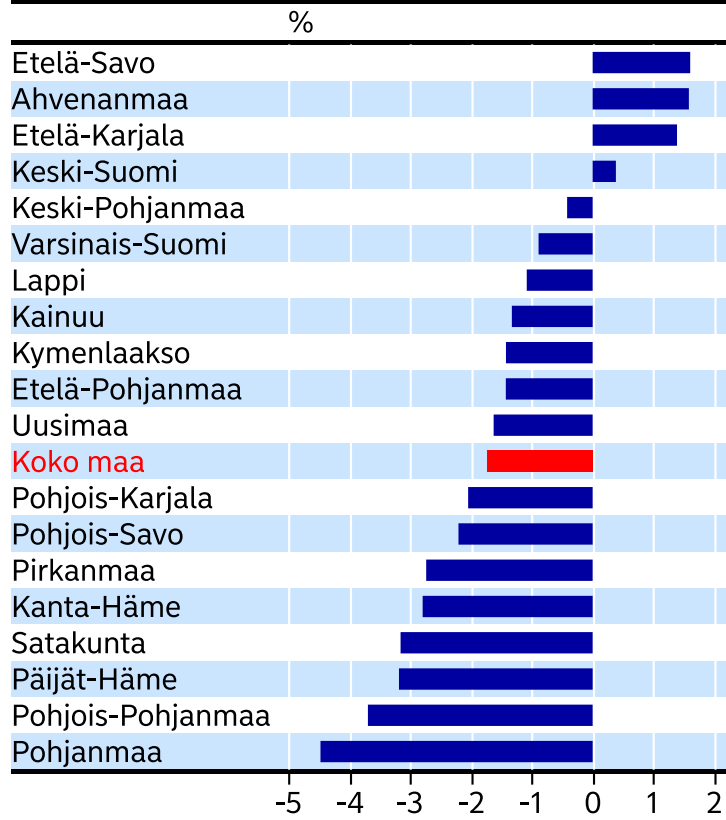
Lähde: Nordea ja Macrobond



Lähde: Nordea ja Macrobond

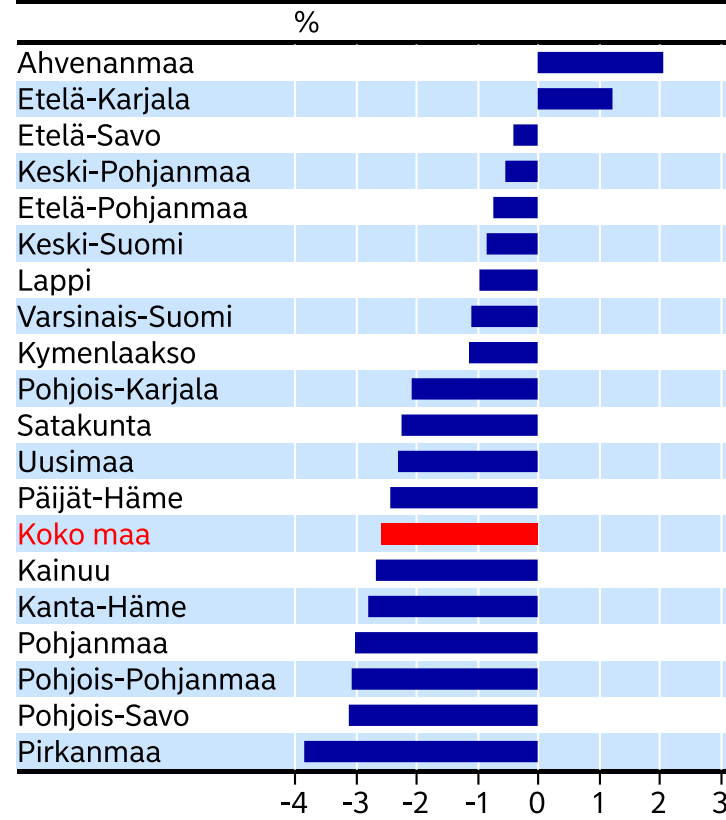
Korttimaksujen kehitys maakunnittain heinäkuussa

Nimellisten korttimaksujen muutos edelliseen vuoteen verrattuna maakunnittain, heinäkuu 2024



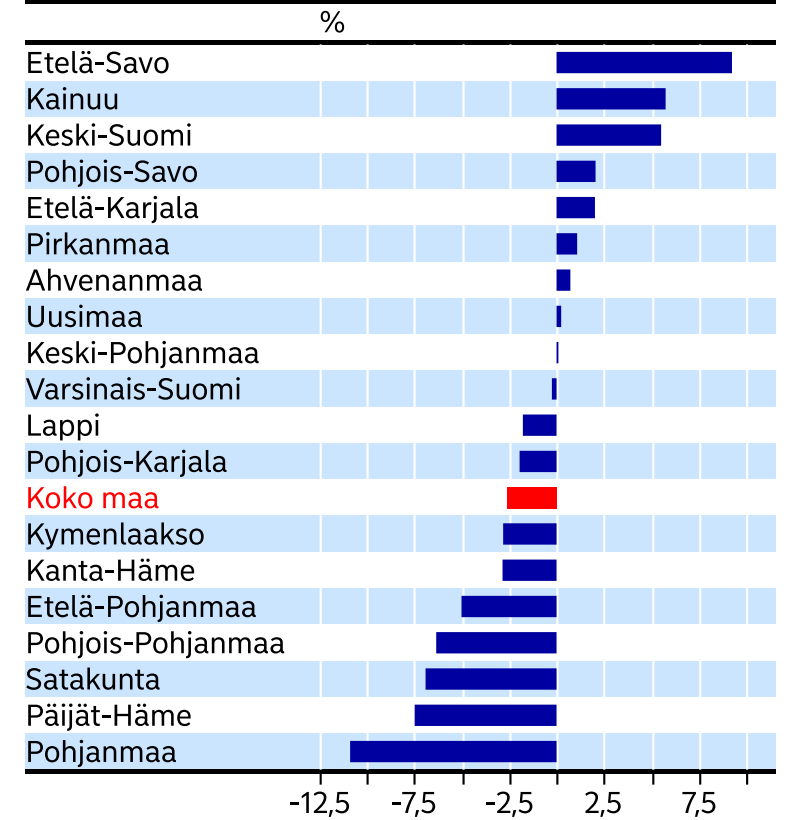
Lähde: Nordea ja Macrobond

Tavaroiden nimellisten korttimaksujen muutos edelliseen vuoteen verrattuna maakunnittain, heinäkuu 2024



Lähde: Nordea ja Macrobond

Palveluiden nimellisten korttimaksujen muutos edelliseen vuoteen verrattuna maakunnittain, heinäkuu 2024



Lähde: Nordea ja Macrobond

Korttitilastojen käyttö taloudellisen analyysin tukena

- Seuraamme kulutuksen kehitystä korttitilastojen avulla. Tilastot mahdollistavat kuluttamisen seurannan päätoimialoittain eli esimerkiksi ravintoloissa, vähittäiskaupassa ja vapaa-ajan vietossa.
- Nordean nopeasti saatavilla olevat ja luotettavat korttitilastot ovat hyvä lisäväline kuluttamisen kehityksen arviointiin.
- Korttitilastoja analysoitaessa on huomioitava, että mahdollinen maksutavan muutos ei näy tilastoissa. Esimerkiksi verkkokaupassa myös muut maksutavat kuin kortit ovat merkittävässä roolissa. Koronapandemian aikana on tapahtunut siirtymää korttimaksamisesta tilipohjaisiin maksuihin ja laskulla maksamiseen, minkä vuoksi tilastot saattavat yliarvioida volyymin laskua joillakin sektoreilla pidemmällä aikavälillä.
- Korttitilastojen toimialaluokituksessa on pyritty noudattamaan yleisiä määritelmiä mahdollisuuksien mukaan.
- Datasta on poistettu korteilla tehdyt ostokset ulkomailla. Samalla on kuitenkin huomioitava, ettei saatavilla ole dataa ulkomaisten korttien käytöstä Suomessa.

Kiitos!

Nordea Markets on Nordean kansainvälisen pääomamarkkinatoiminnan kaupallinen nimi.

Kulutusmittari-tutkimuksessa käytetään anonyymejä tilastoja volyymeistä eri tyyppisissä kaupoissa. Yksittäisiä kortteja tai niiden käyttäjiä ei seurata tai tunnisteta. Mikäli kortinhaltija ei kuitenkaan halua korttitapahtumiensa olevan mukana tilastollisessa tutkimuksessa, niiden poistaminen on mahdollista. Ohjeet löytyvät verkkosivuilta nordea.fi/henkilotiedot

Korttimaksutapahtumat luokitellaan maksujärjestelmissä perustuen ISO 18245-standardin määrittelemiin toimialakoodeihin. Raportilla käytetyt luokittelut on koostettu standardin määrittelemistä toimialakoodeista vastaamaan yleisiä määritelmiä, muttei niitä voi suoraan verrata muihin standardoituihin luokittelujärjestelmiin

Oheiset tiedot on tarkoitettu taustatiedoksi vastaanottajan yksinomaiseen käyttöön. Annetut tiedot ja näkemykset edustavat Nordea Marketsin mielipidettä tiedotteessa mainittuna päivänä, ja niitä voidaan muuttaa ilman erillistä ilmoitusta. Tämä asiakirja ei ole täydellinen kuvaus tuotteesta tai siihen liittyvistä riskeistä, eikä sitä tulisi pitää sellaisena tai käyttää ilman vastaanottajan omaa harkintaa.

Oheisiä tietoja ei ole tarkoitettu sijoitusneuvoksi, tarjoukseksi tai kehotukseksi antaa tarjous rahoitusvälineen ostamisesta tai myymisestä. Annetut tiedot eivät liity kenenkään yksittäisen vastaanottajan sijoitustavoitteisiin, taloudelliseen tilanteeseen tai erityistarpeisiin. Ennen sijoitus- tai luotonottopäätöksen tekemistä on suositeltavaa hankkia kulloiseenkin tilanteeseen soveltuvia asiantuntijaneuvoja. On tärkeää muistaa, että historiallinen kehitys ei ole tae tulevista tuotoista.

Nordea Markets ei ole eikä pyri olemaan vero-, kirjanpito- tai lainopillinen neuvonantaja missään toimipaikassaan.

Mikäli tämä asiakirja sisältää analyysin johdannaisen hinnasta tai markkinasta, ja se ei ole muutoin vapaa soveltuvasta U.S. Commodity Futures Trading Commission (CFTC) -regulaatiosta, se on hyväksytty jakeluun Yhdysvalloissa sellaisille Yhdysvaltalaisille asiakkaille (US persons), jotka ovat hyväksyttäviä sopimusosapuolia CFTC:n näkökulmasta. Nordea Bank Oyj on CFTC:ssä rekisteröity swap-diileri. Johdannaistransaktiot Yhdysvaltalaisien asiakkaiden kanssa on toteutettava Dodd-Frank Wall Street Reform:n ja Consumer Protection Act:n normien mukaan.

Tätä asiakirjaa ei saa jäljentää, jakaa eikä julkaista missään tarkoituksessa ilman Nordea Marketsin etukäteen antamaa kirjallista lupaa.

Nordea Bank Oyj, Satamaradankatu 5, 00020 NORDEA, kotipaikka Helsinki, Y-tunnus 2858394-9 Lisätietoa Nordeasta www.nordea.com