

Nordea

Kulutusmittari: Syysauringon säteitä risukasassa

4.10.2024

Korttimaksut ovat kehittyneet heikosti tänä vuonna, mutta datassa näkyy pieniä viitteitä paremmasta. Syyskuussa kulutus ylsi lähelle viime vuoden tasoa.

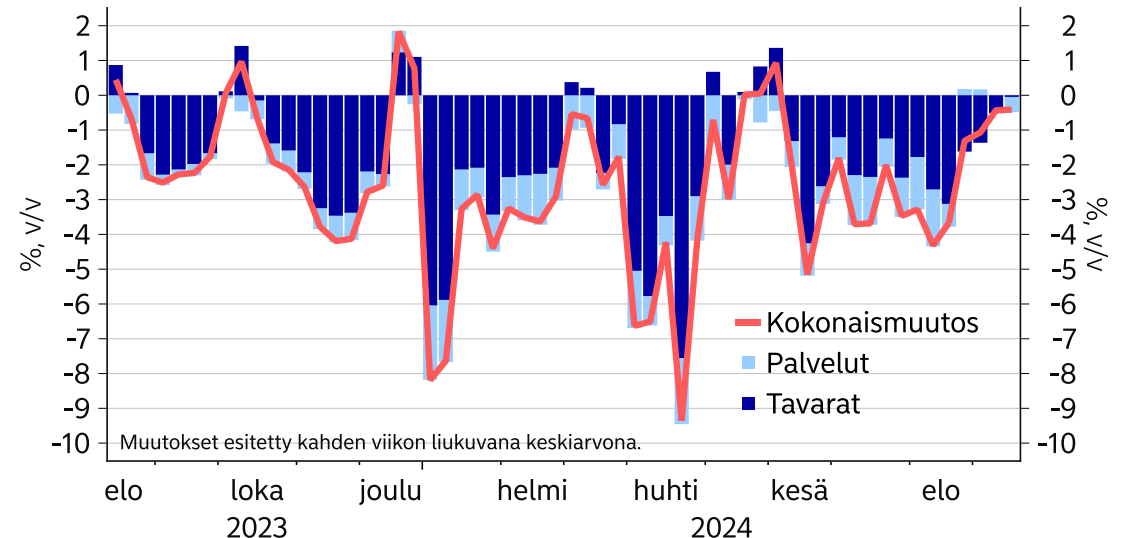
- Korttidataa on vuoden 2024 viikolle 38 asti – eli 22.9. saakka.
- Kulutuksessa näkyi syyskuussa pieniä pirstymisen merkkejä, vaikka viime vuodesta hieman jäätiin. Palveluissa päästiin lähelle viime vuoden tasoa, ja myös tavaroissa kirittiin kuun loppua kohden.
- Syyskuussa kulutus kasvoi vahvasti mm. kulttuuripalveluissa, vapaa-ajan palveluissa ja julkisessa liikenteessä. Heikointa kulutus oli terveydenhoitopalveluissa, hotelleissa ja ravintoloissa.

Huom! Syyskuun reaaliset sarjat on inflaatiokorjattu käyttämällä elokuun inflaatiolukuja. Yleisen arvonlisäveron korotus nosti hintoja syyskuussa, mikä voi heijastua myös reaaliin sarjoihin, vaikka vaikutus inflaatioon jäikin pieneksi.

Tietojärjestelmämuutoksesta johtuen viikon 38 data saattaa myöhemmin tarkentua.

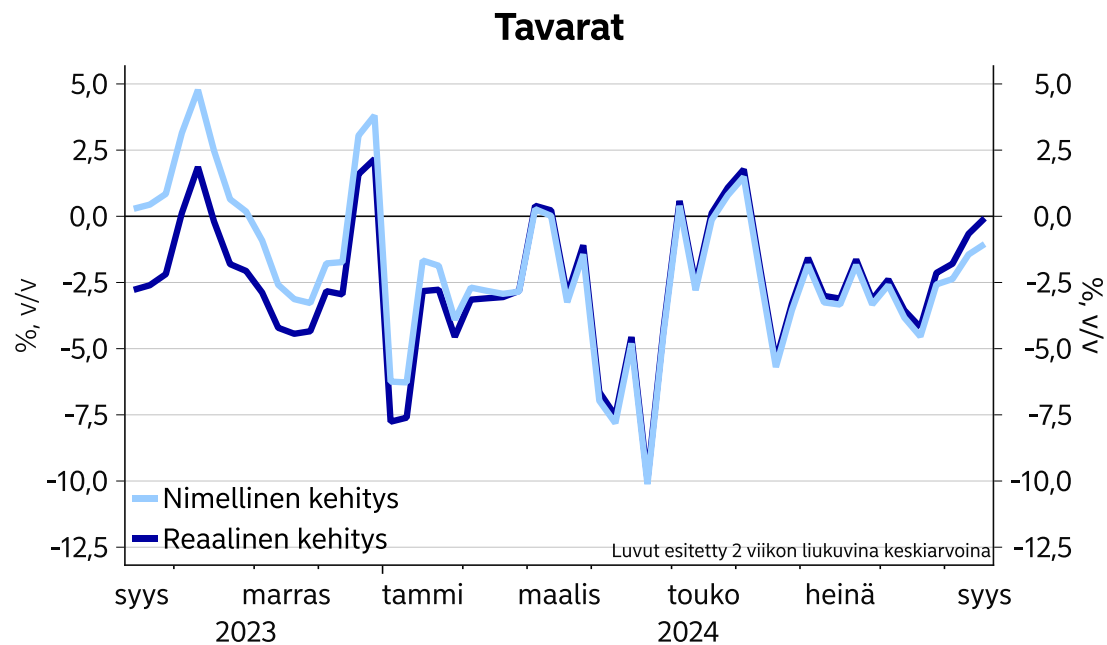
Nimellinen maksudata on deflatoitu käyttäen Tilastokeskuksen kuluttajahintaindeksin alaeriä. Alaerien painotus perustuu korttimaksuvolyymeihin ja eroaa siten kuluttajahintaindeksissä käytetyistä painoista.

Korttimaksamisen vuosimuutokset jaoteltuna tavaroihin ja palveluihin, reaalin

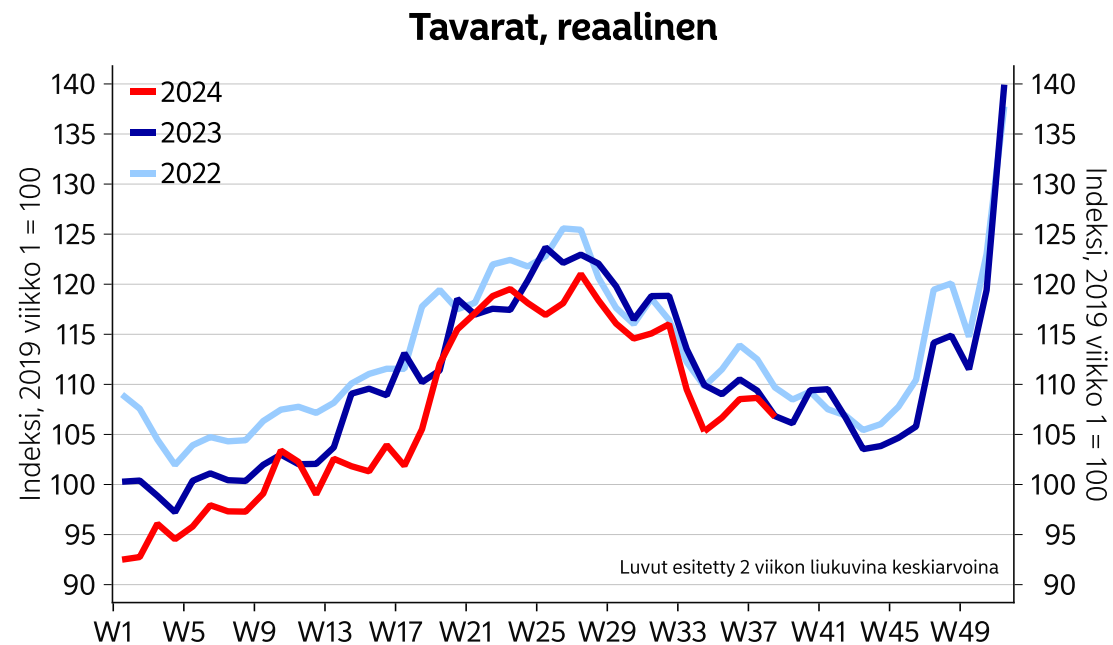


Lähde: Nordea ja Macrobond

Tavaroiden kulutus on ollut heikkoa, mutta syyskuussa päästiin jo lähelle viime vuoden tasoa.



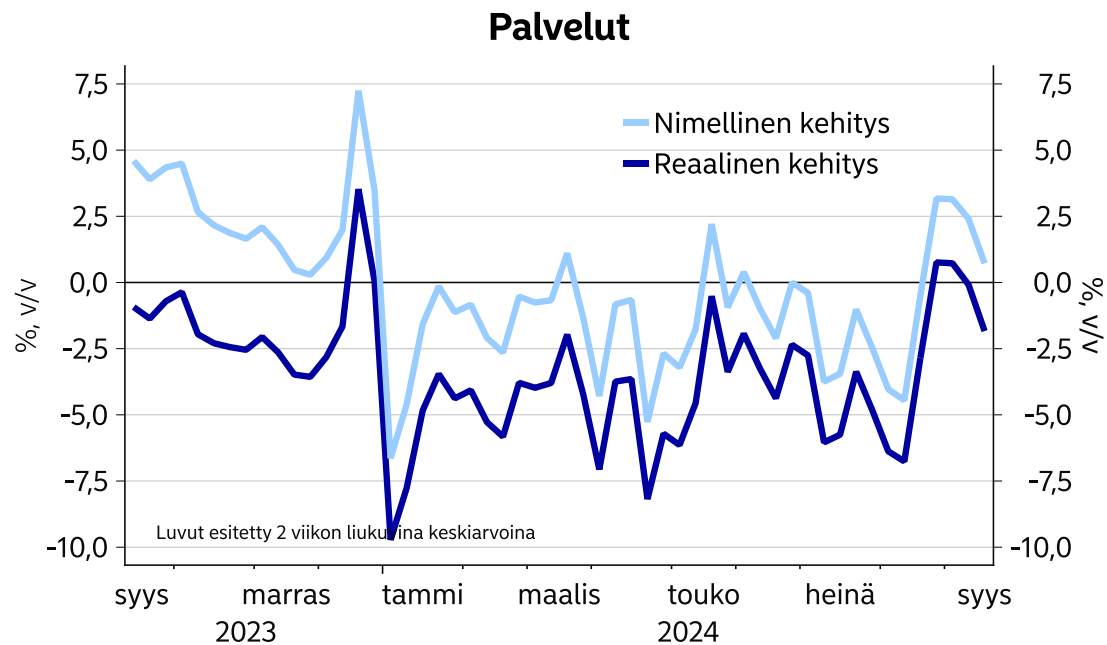
Lähde: Nordea ja Macrobond



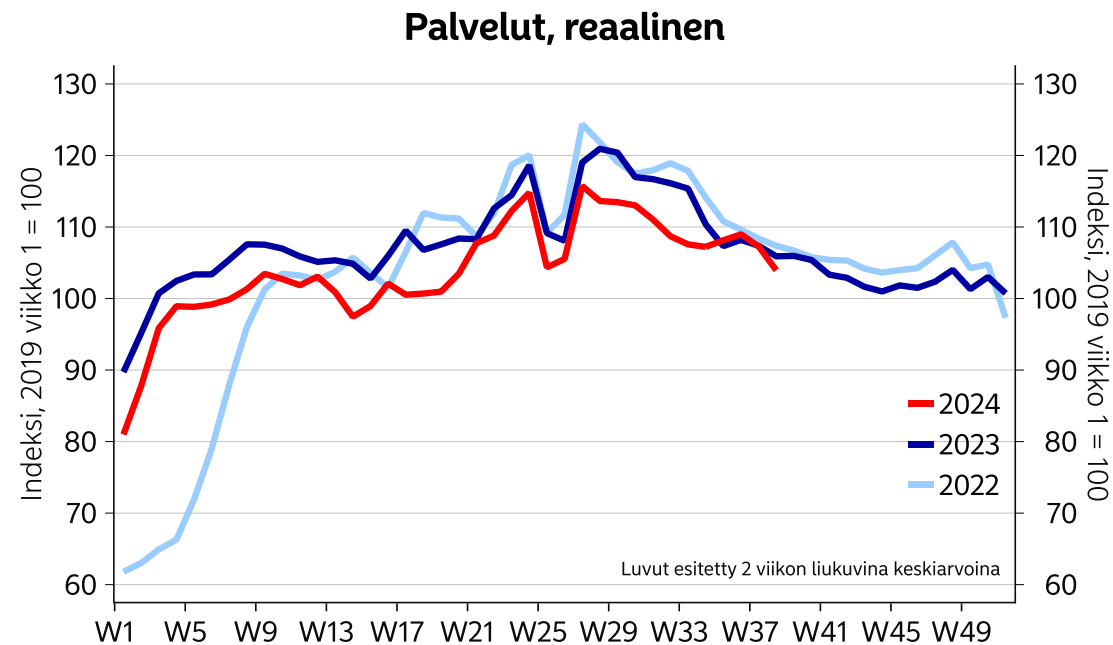
Lähde: Nordea ja Macrobond

- Tavarat sisältävät seuraavat kategoriat: päivittäistavarakauppa, muu vähittäiskauppa, polttoaineet ja apteekit
- Huom: polttoaineilla on suurempi paino tavarat-kategorian hintaindeksissä verrattuna Tilastokeskuksen kuluttajahintaindeksiin.

Palveluissa käytiin elo-syyskuun vaihteessa kasvun puolella.



Lähde: Nordea ja Macrobond

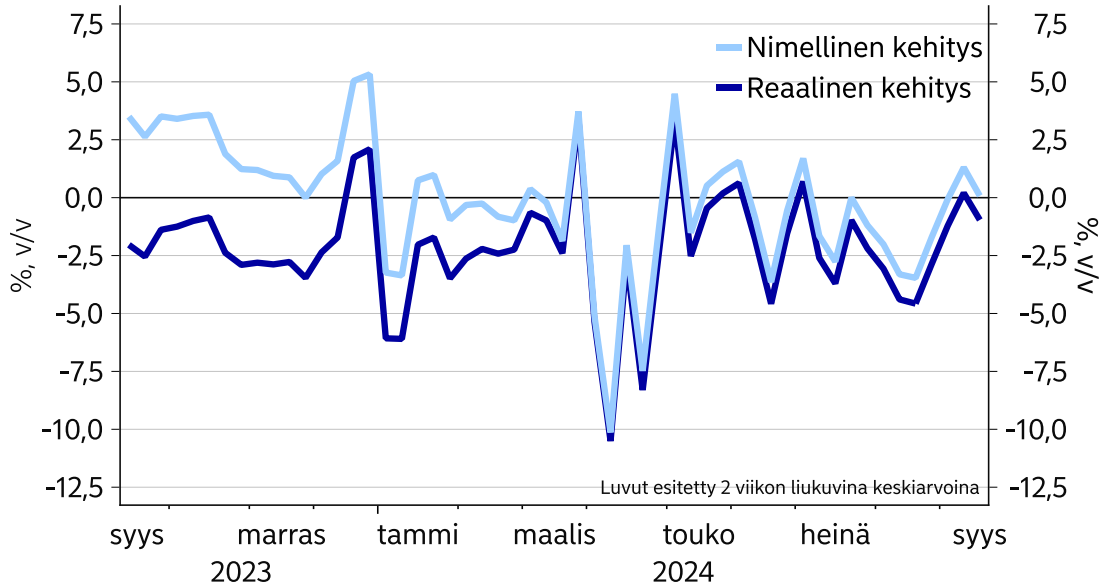


Lähde: Nordea ja Macrobond

- Palvelut sisältävät seuraavat kategoriat: lentoyhtiöt, hotellit, kampaamo- ja kauneudenhoitoala, kulttuuripalvelut, terveyspalvelut, vapaa-ajan palvelut, julkinen liikenne, ravintolat ja taksit

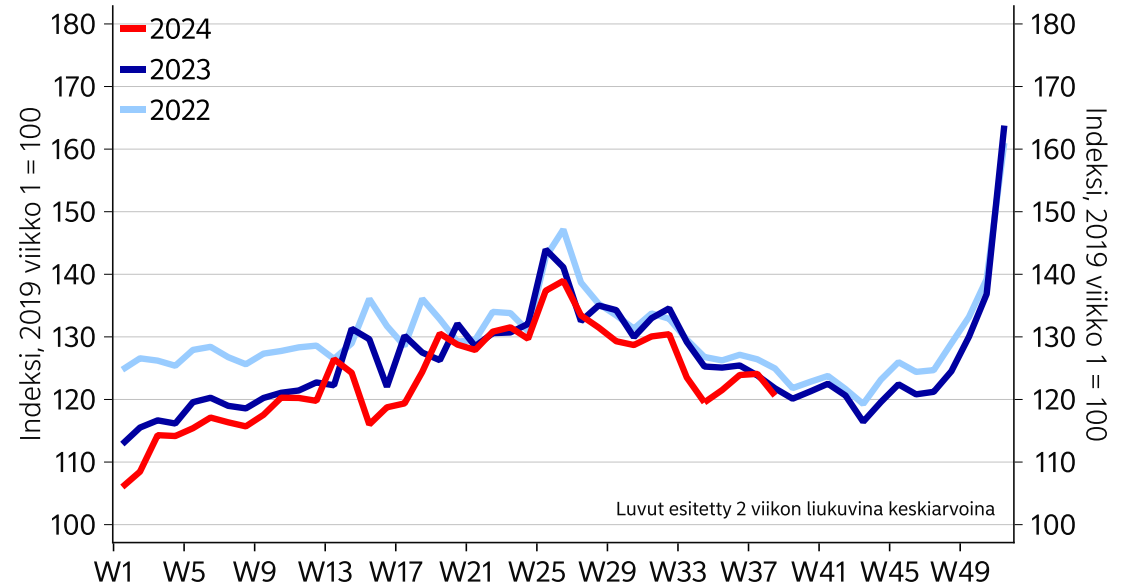
Päivittäistavarakaupassa noustiin takaisin viime vuoden tasolle vaisumman elokuun jälkeen.

Päivittäistavarakauppa



Lähde: Nordea ja Macrobond

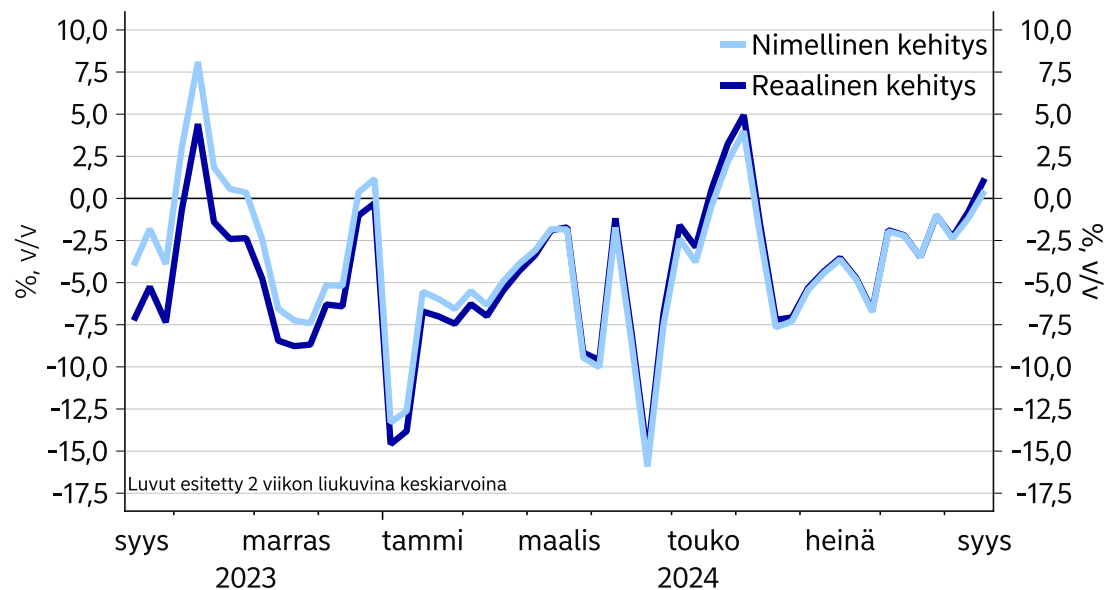
Päivittäistavarakauppa, reaalin



Lähde: Nordea ja Macrobond

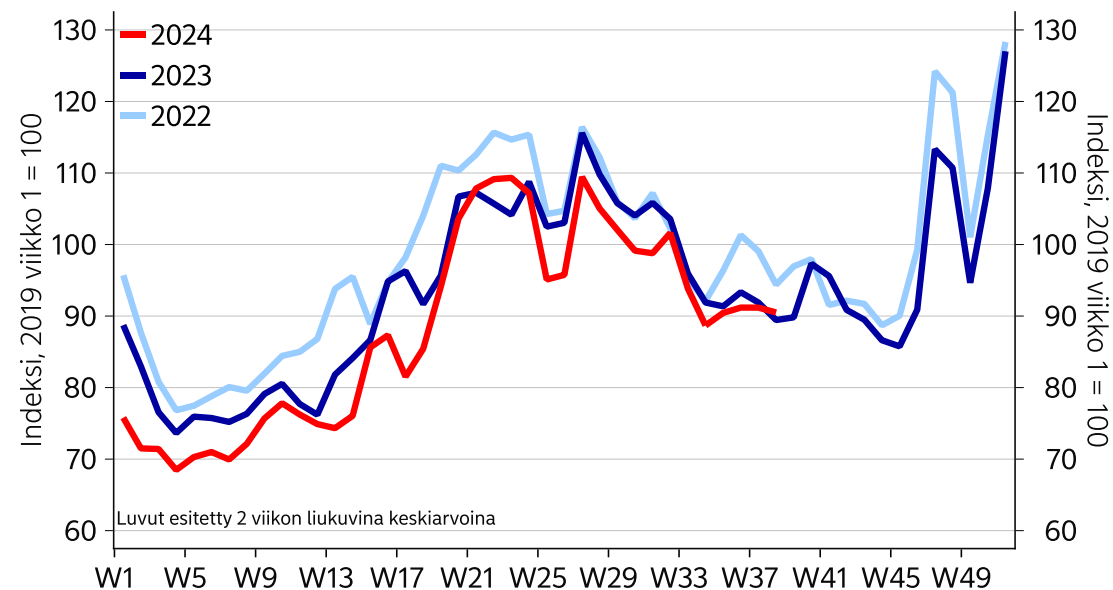
Muu vähittäiskauppa ponnisti syyskuussa niukasti plussan puolelle verrattuna vuodentakaiseen.

Muu vähittäiskauppa



Lähde: Nordea ja Macrobond

Muu vähittäiskauppa, reaalin

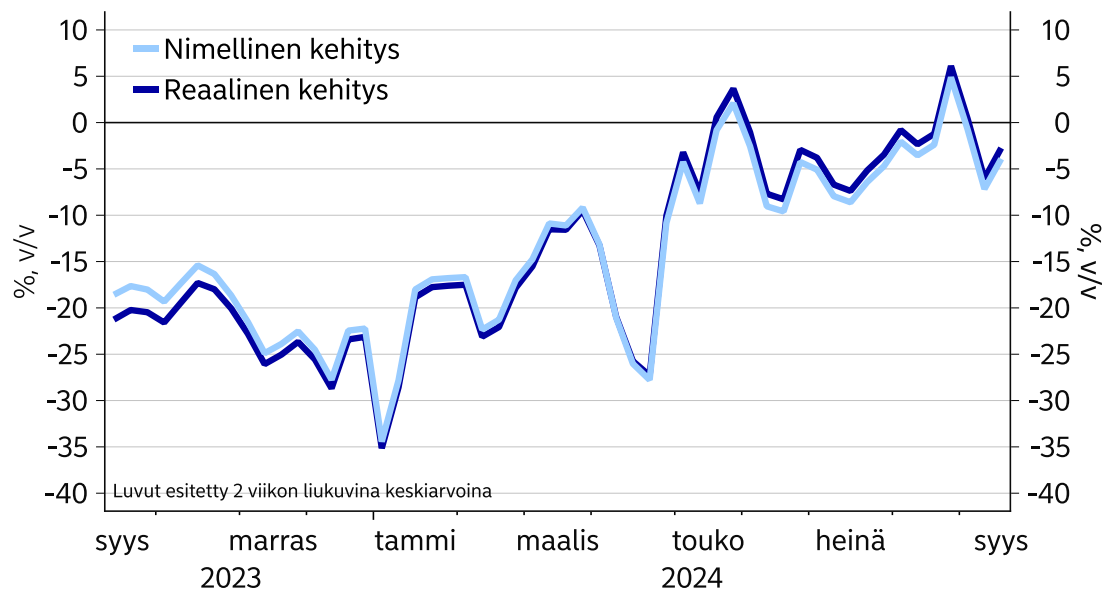


Lähde: Nordea ja Macrobond

- Muu vähittäiskauppa koostuu päivittäistavarakaupan ulkopuolisesta vähittäiskaupasta. Kattegoria sisältää mm. tavaratalot, vaate- ja kenkäkaupat, huonekaluliikkeet, elektroniikka- ja kodinkoneliikkeet, rautakaupat, kirjakaupat, urheilukaupat, kosmetiikkaliikkeet ja kukkakaupat.

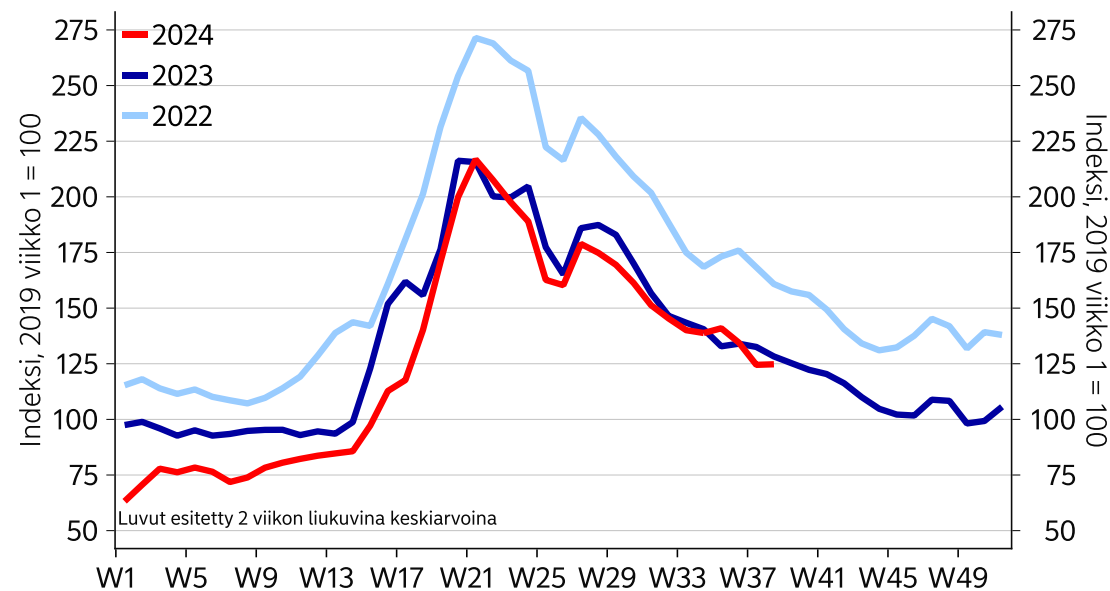
Rauta- ja kodintarvikekaupan aallonpohja näyttää jääneen taakse.

Rautakaupat ja kodintarvikkeet



Lähde: Nordea ja Macrobond

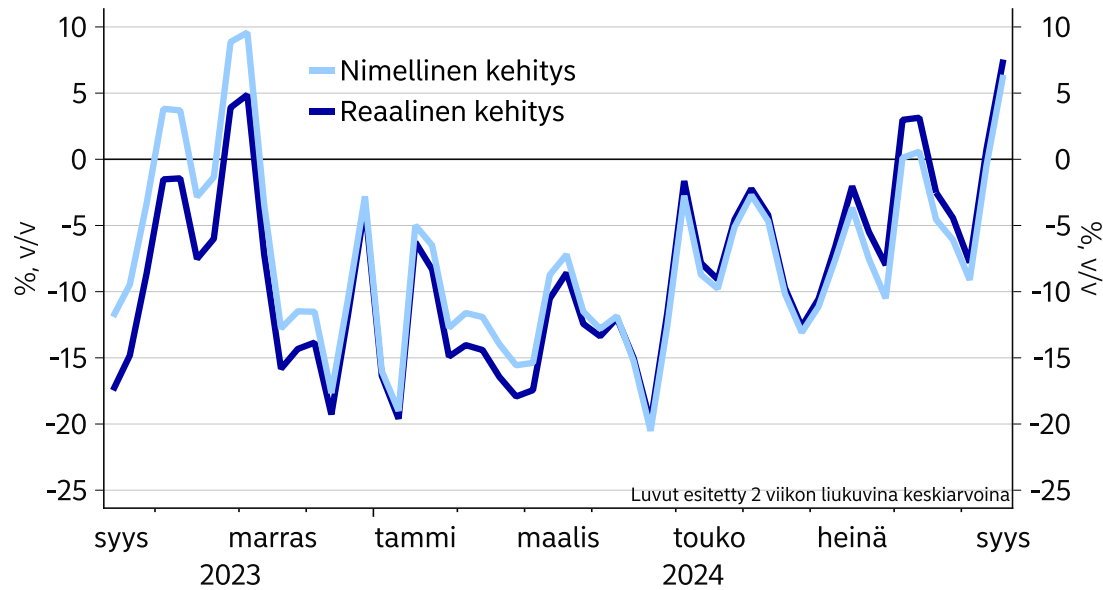
Rautakaupat ja kodintarvikkeet, reaalin



Lähde: Nordea ja Macrobond

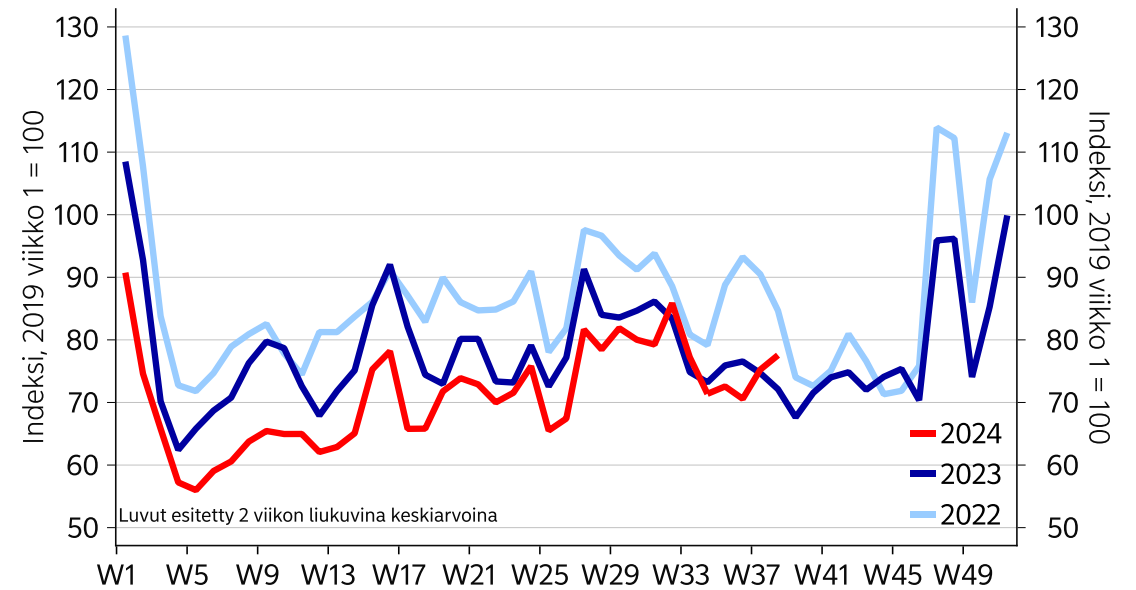
Myös urheiluvälinekaupassa näkyy pirstymisen merkkejä. Syyskuussa kiihdytettiin jo selvästi kasvun puolelle.

Urheiluvälinekaupat



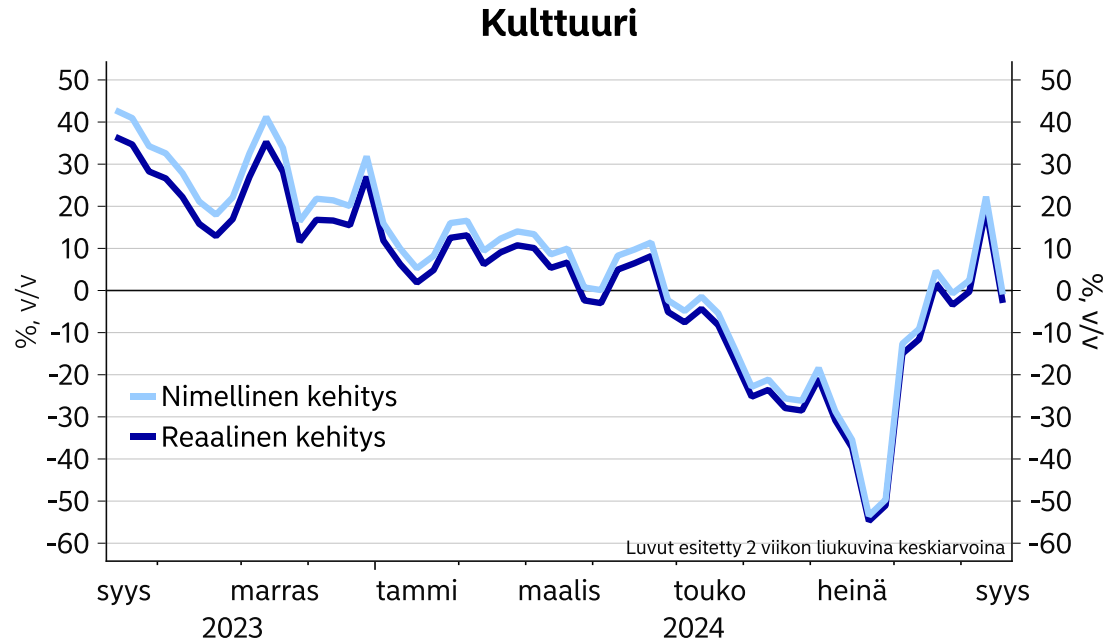
Lähde: Nordea ja Macrobond

Urheiluvälinekaupat, reaalin

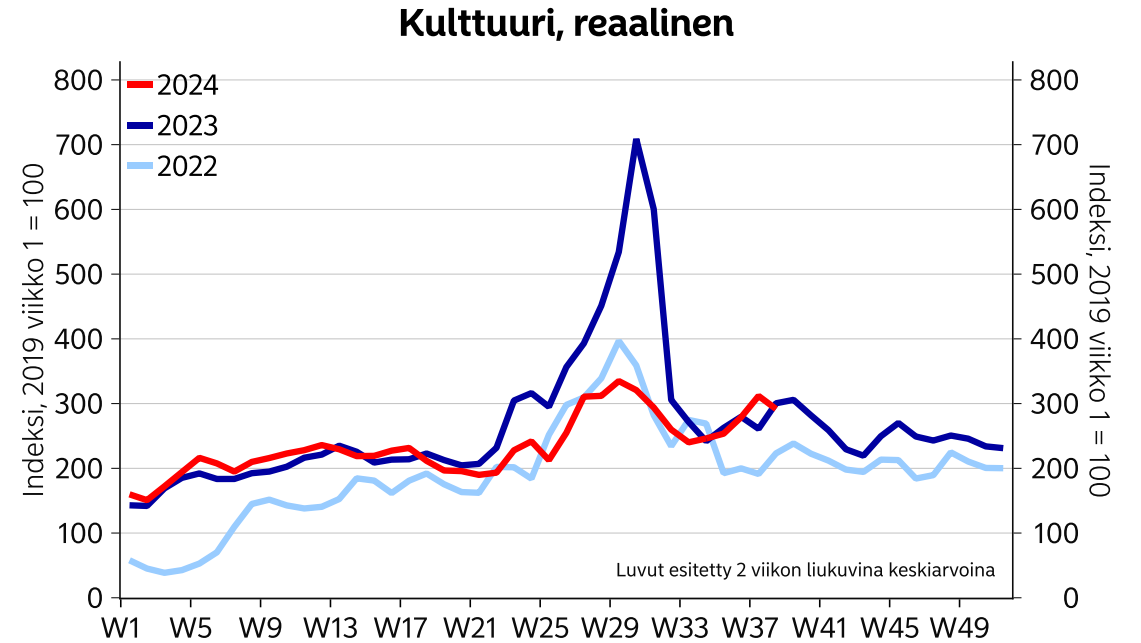


Lähde: Nordea ja Macrobond

Kulttuurin kulutuksessa nähtiin syyskuun alussa selkeää hyppy ylöspäin. Yksittäisten tapahtumien lipunmyynnit voivat tuoda lukuihin heiluntaa.



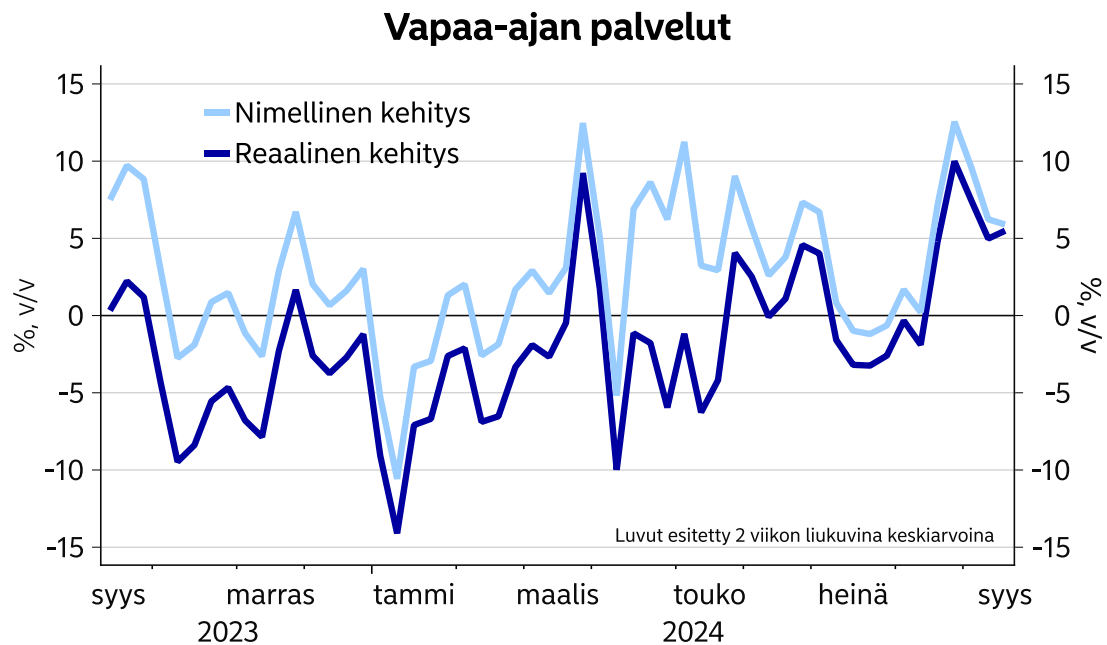
Lähde: Nordea ja Macrobond



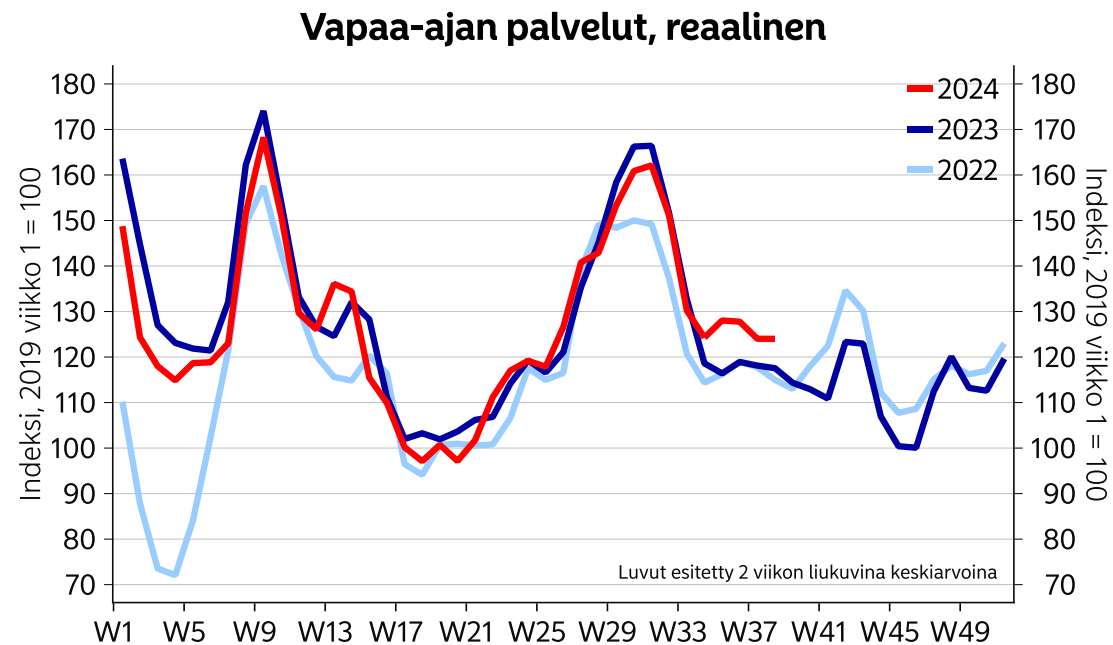
Lähde: Nordea ja Macrobond

- Yksittäiset suuret tapahtumat voivat heilauttaa kulttuurialan maksujen kokonaisvolyymia voimakkaasti. Viime kesänä kulttuuriin käytettiin poikkeuksellisen paljon rahaa, mikä näkyi negatiivisina vuosimuutoksina tänä kesänä, kun samalle tasolle ei päästy.

Vapaa-ajan palveluissa kysyntä on hyvällä mallilla.



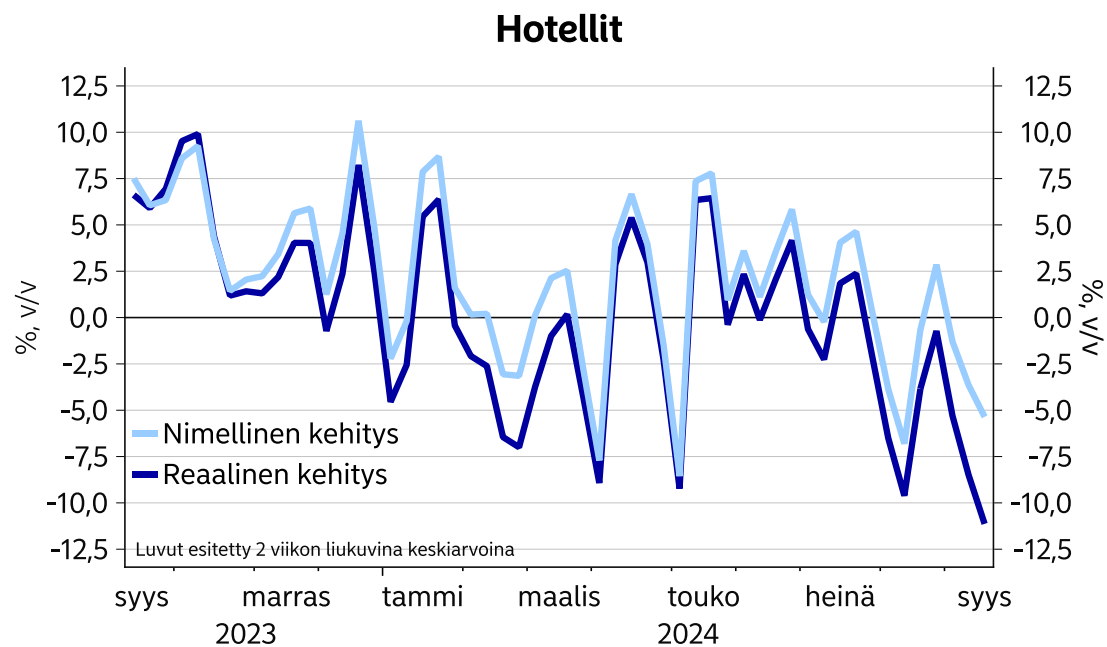
Lähde: Nordea ja Macrobond



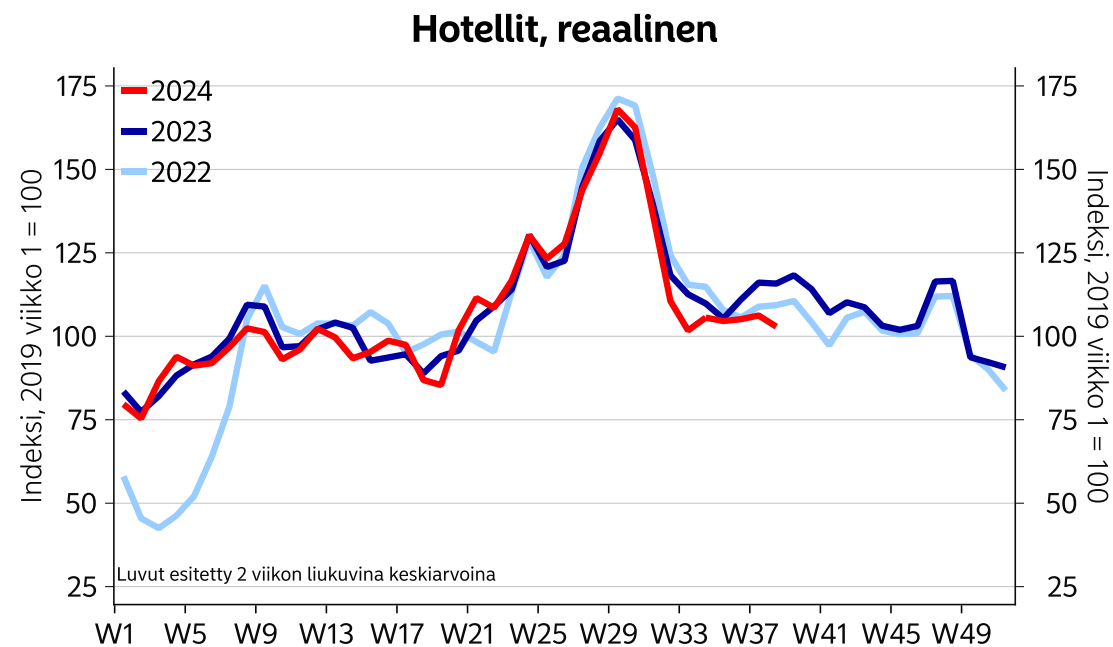
Lähde: Nordea ja Macrobond

- Vapaa-ajan palvelut sisältävät mm. kuntosalit ja muut liikuntakeskukset, urheilutapahtumat, elokuvateatterit, hui- ja elämyspuistot ja suoratoistopalvelut.

Hotelleissa kulutus painui selvään laskuun verrattuna viime vuoteen.



Lähde: Nordea ja Macrobond

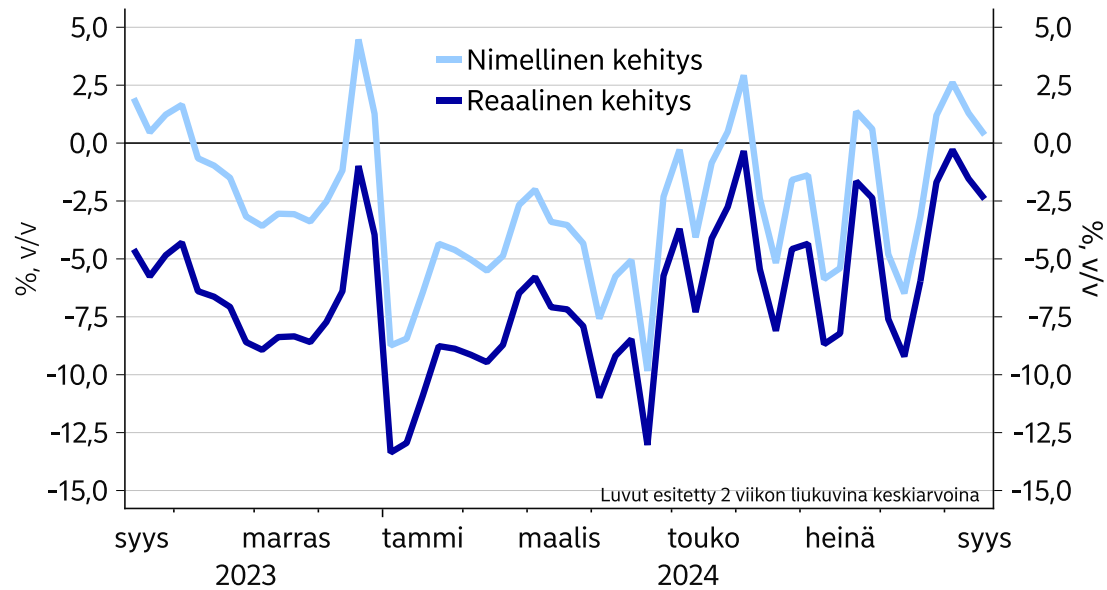


Lähde: Nordea ja Macrobond

- Korttidata ei seuraa ulkomaisten korttien käyttöä Suomessa. Näin ollen hotellit-kategoriassa voidaan seurata vain kotimaisten maksujen kehitystä edellisvuosiin verrattuna.

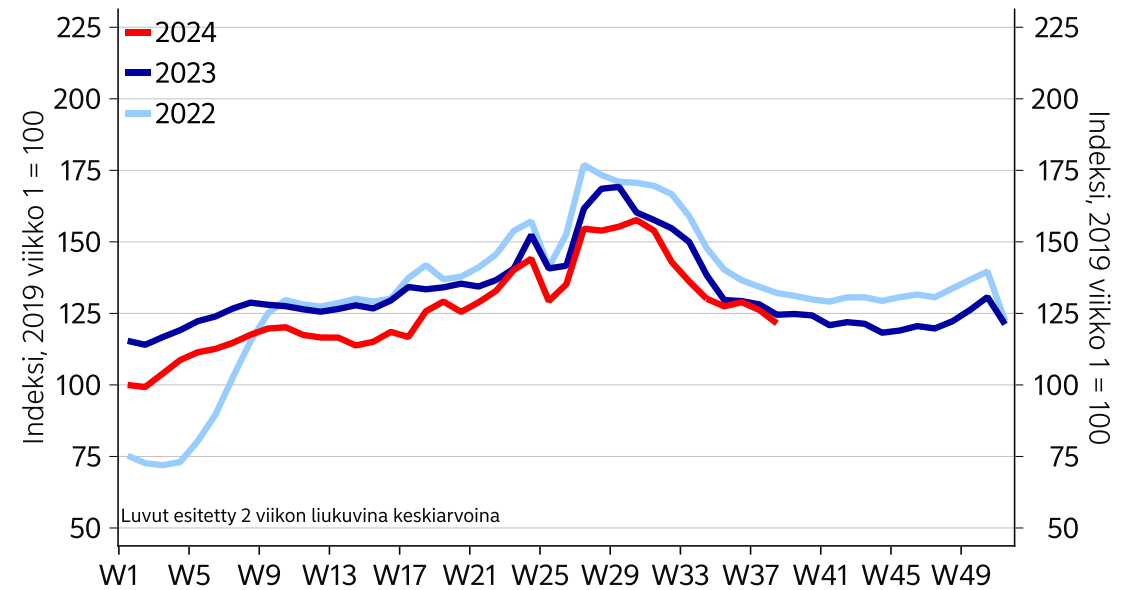
Ravintoloissa nimelliset korttimaksut ovat kääntyneet jo kasvun puolelle. Kun hintojen nousu otetaan huomioon, on kulutus edelleen viime vuotta vaisumpaa.

Ravintolat



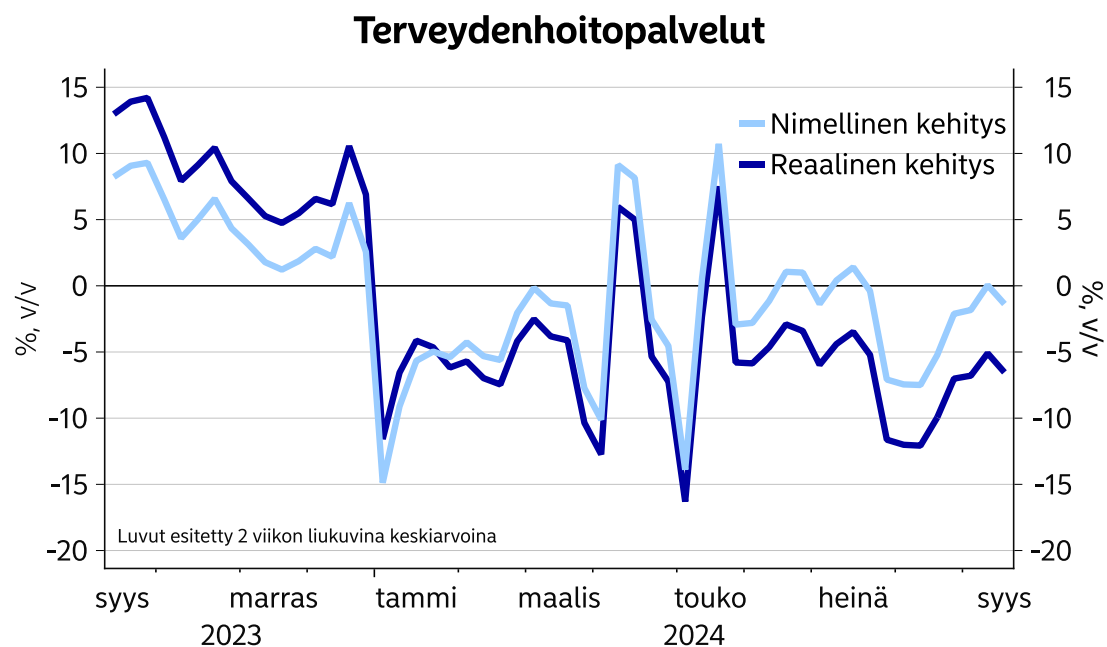
Lähde: Nordea ja Macrobond

Ravintolat, reaalin

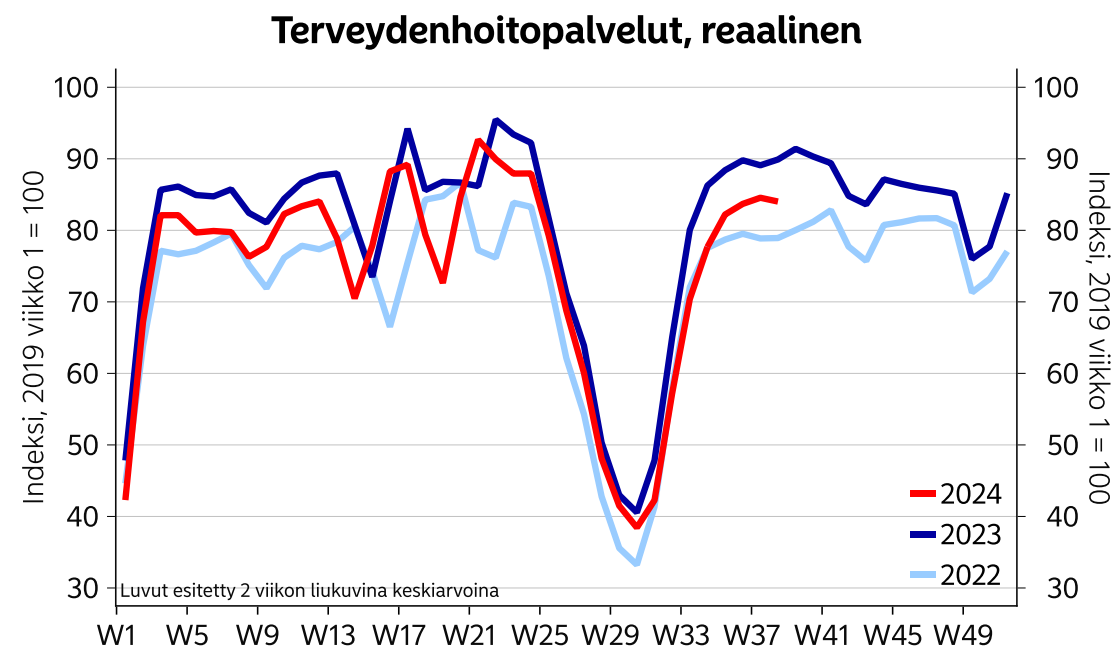


Lähde: Nordea ja Macrobond

Terveydenhoitopalveluissa korttimaksut ovat laskeneet viime vuodesta.



Lähde: Nordea ja Macrobond

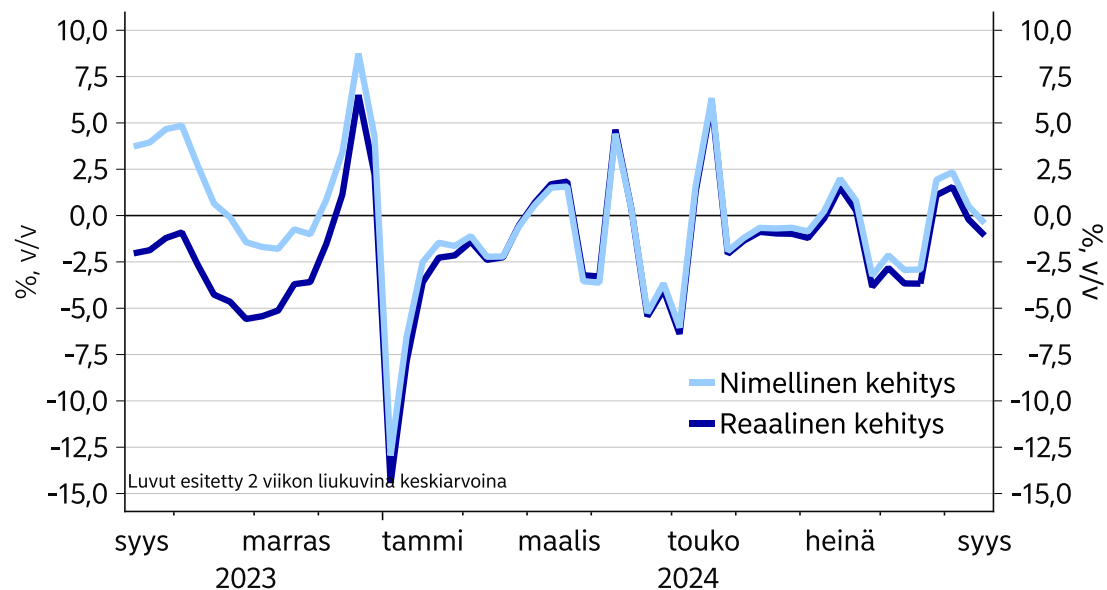


Lähde: Nordea ja Macrobond

- Kelan korvausjärjestelmän muutokset vaikuttavat inflaatiokorjaukseen. Indeksisarja esitetään tämän takia nimellisenä.

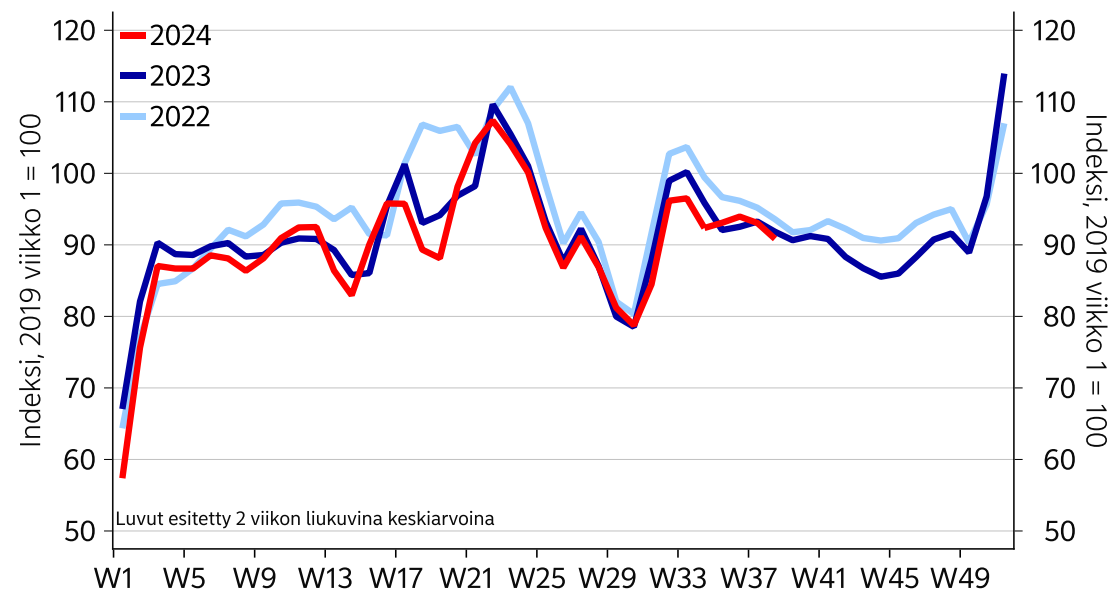
Kampaamo- ja kauneudenhoitoalalla korttimaksuja on tullut viime vuoden tahtiin.

Kampaamo- ja kauneudenhoitoala



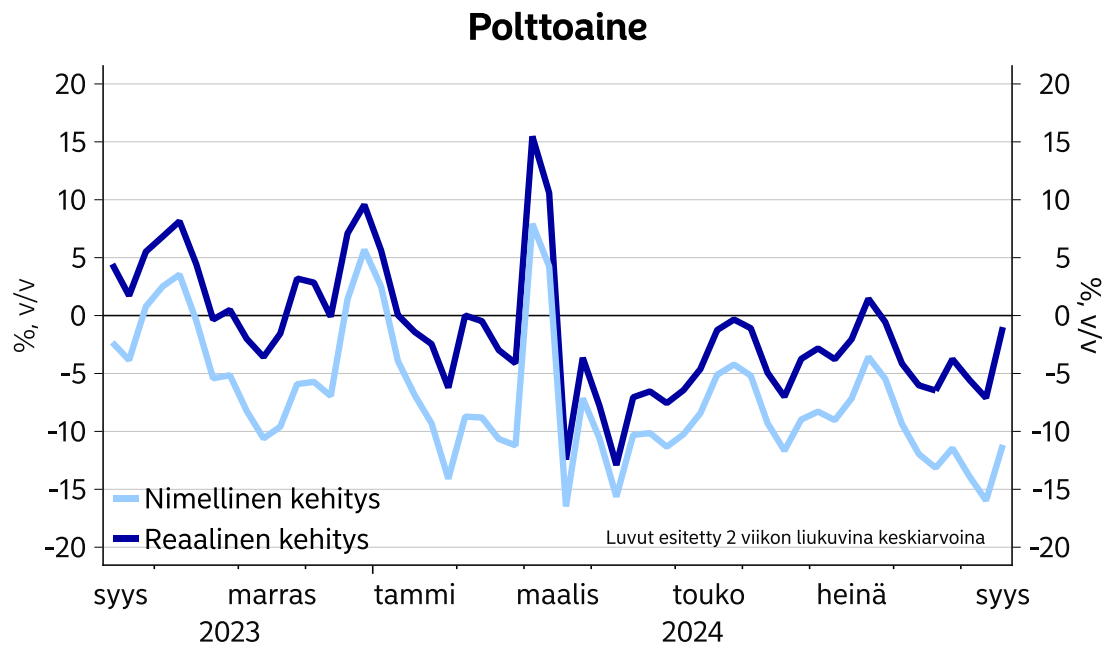
Lähde: Nordea ja Macrobond

Kampaamo- ja kauneudenhoitoala, reaalin

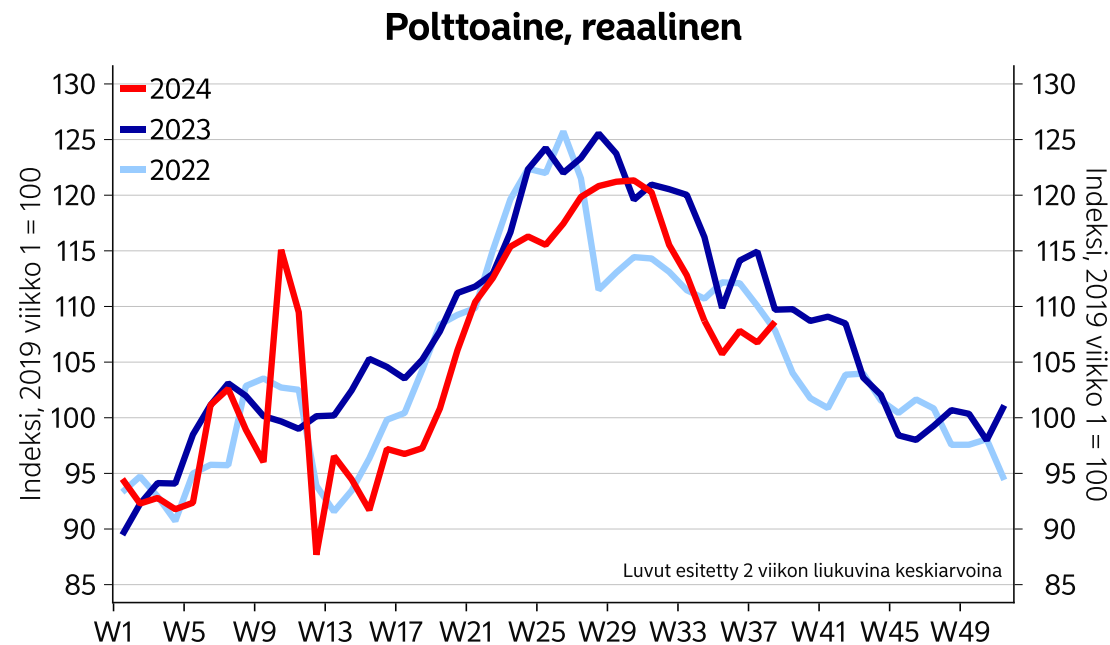


Lähde: Nordea ja Macrobond

Öljyn halpeneminen on näkynyt siinä, että polttoaineeseen on uponnut vähemmän rahaa kuin viime vuonna. Myös hintakorjattuna polttoainetta on ostettu viime vuotta vähemmän.



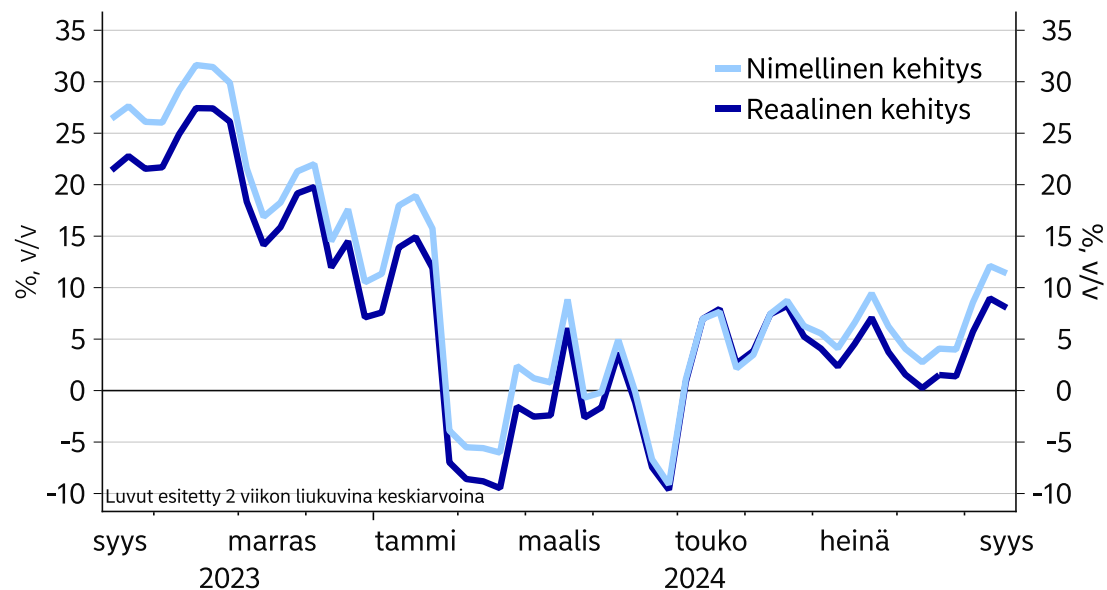
Lähde: Nordea ja Macrobond



Lähde: Nordea ja Macrobond

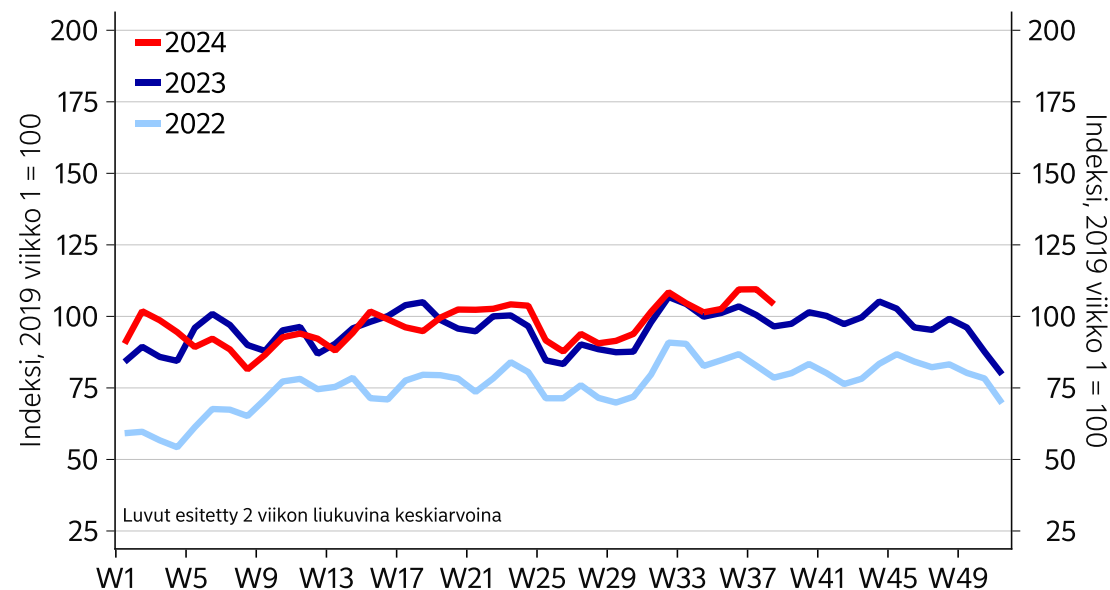
Julkiseen liikenteeseen on käytetty selvästi enemmän rahaa kuin viime vuonna.

Julkisen liikenne



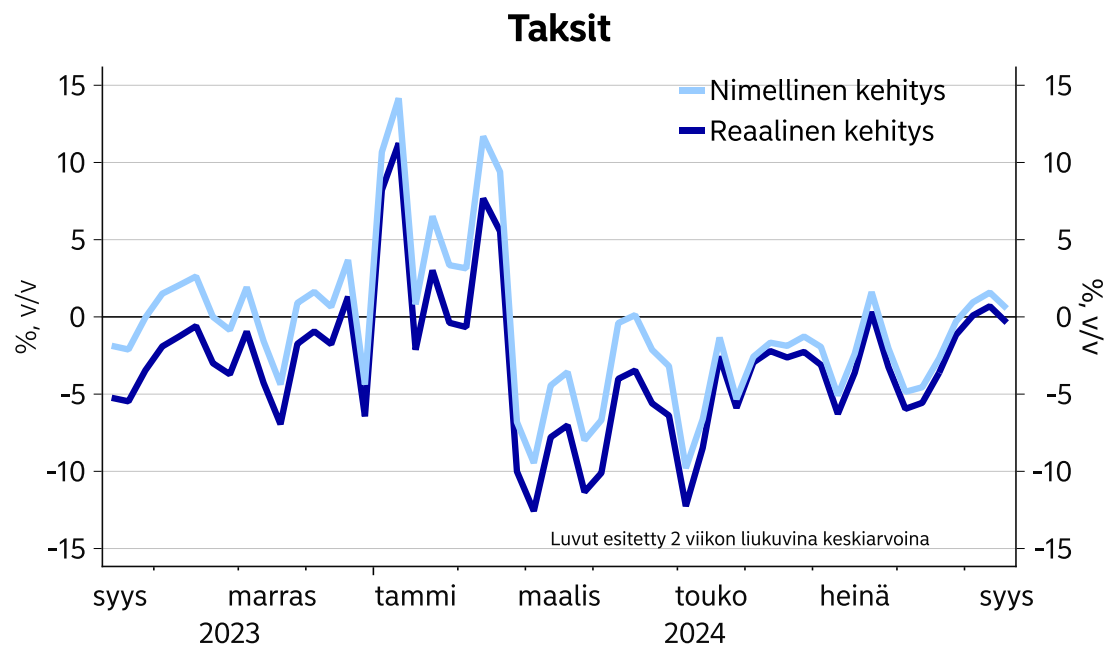
Lähde: Nordea ja Macrobond

Julkisen liikenne, reaalin

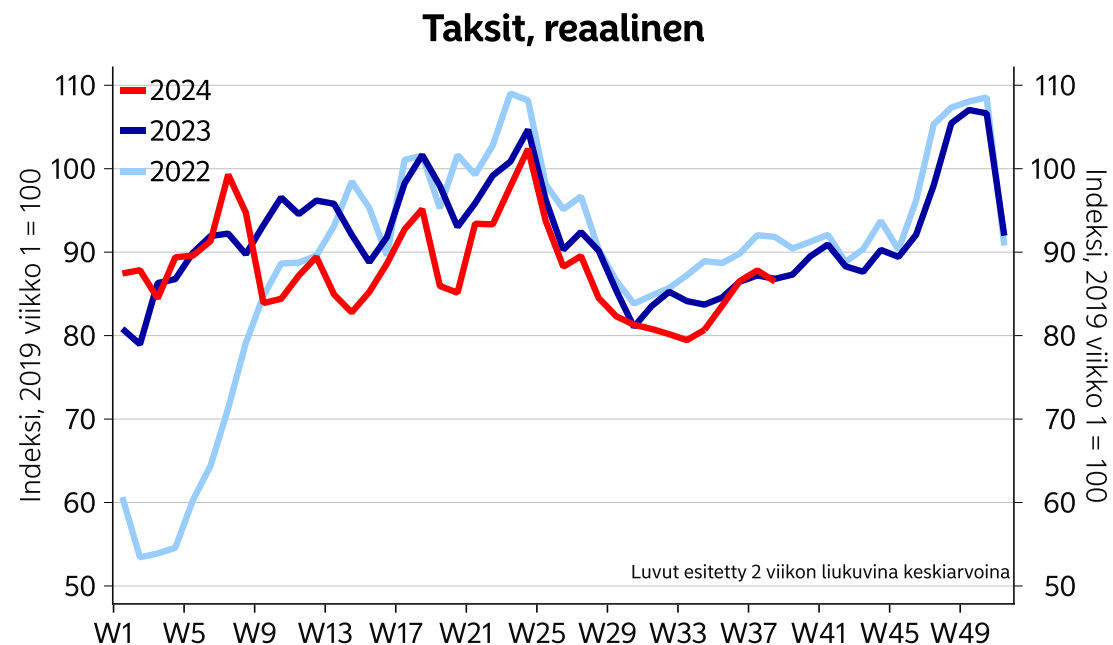


Lähde: Nordea ja Macrobond

Taksipalveluita kulutettiin syyskuussa viime vuoden malliin.



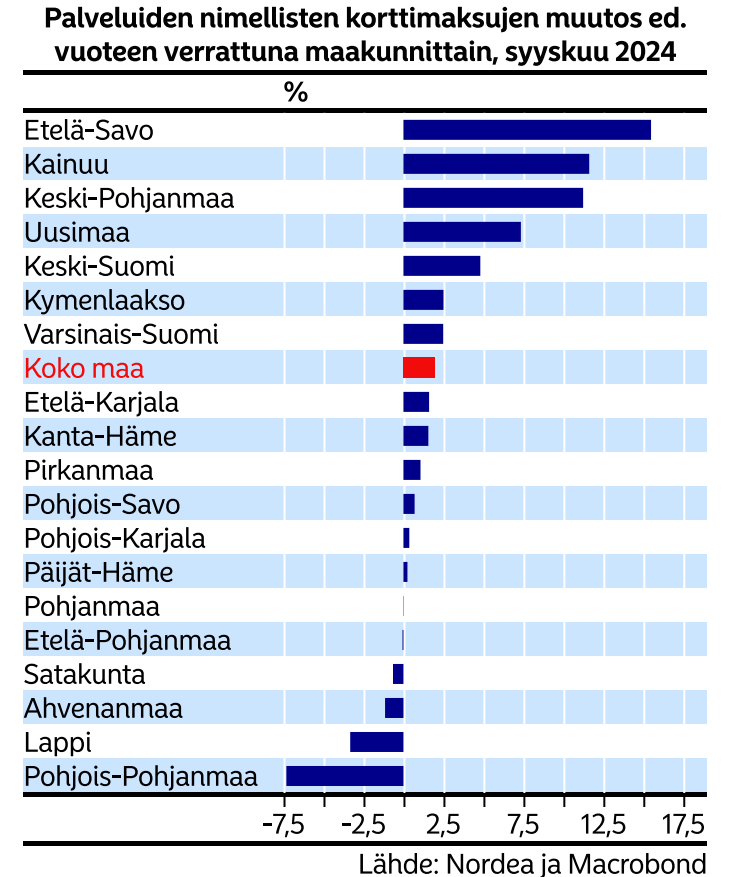
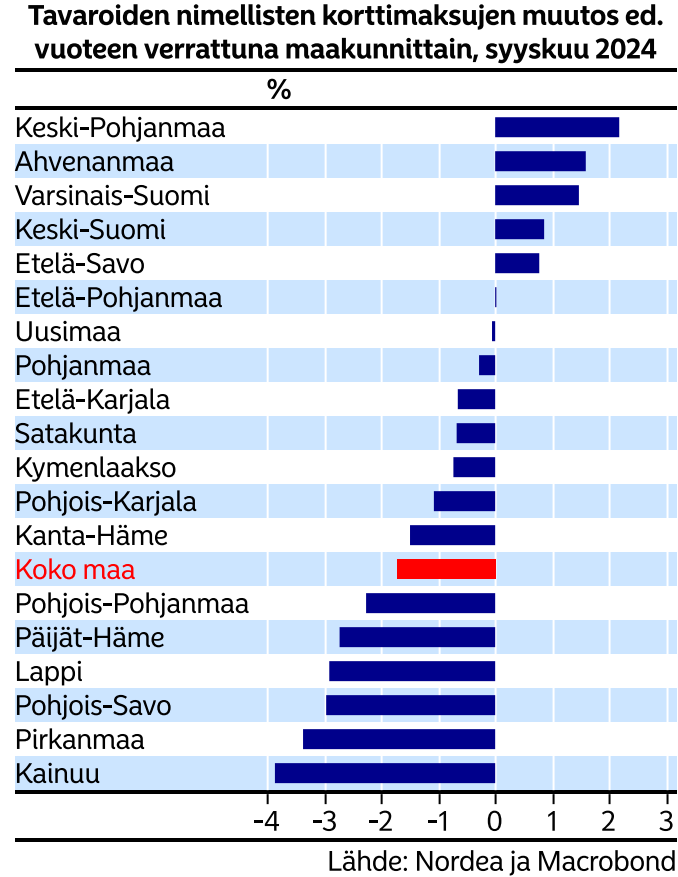
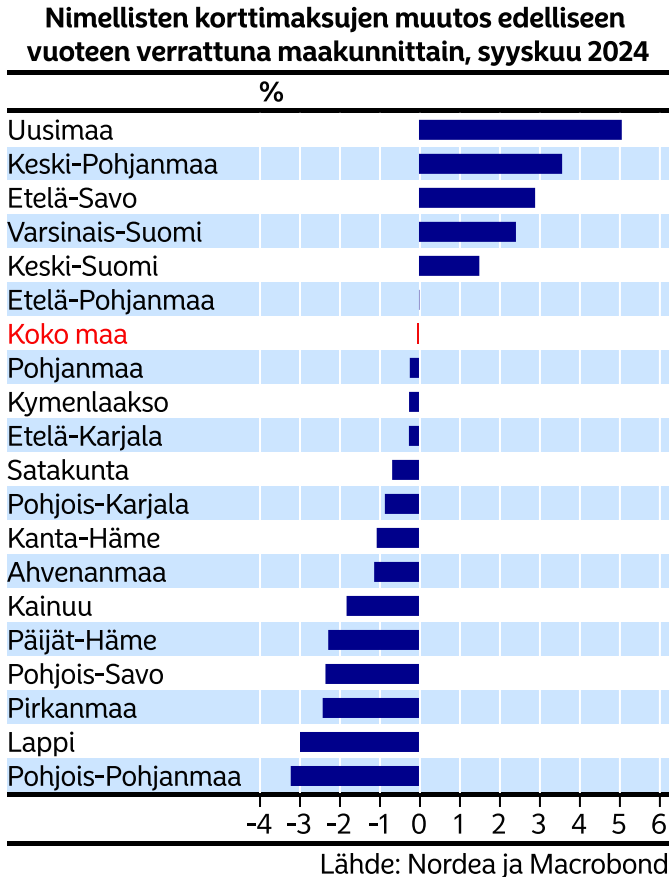
Lähde: Nordea ja Macrobond



Lähde: Nordea ja Macrobond

- Uudistimme korttidatan esitystapaa taksien osalta siten, että aiemmasta poiketen mukana ovat Suomen lisäksi myös ulkomaille menevät maksut. Näin saadaan varmistettua, että datassa tulevat huomioiduiksi myös alustatalouden toimijat, joille menevät maksut rekisteröityvät usein ulkomaisen emoyhtiön nimiin.

Korttimaksujen kehitys maakunnittain syyskuussa



Korttitilastojen käyttö taloudellisen analyysin tukena

- Seuraamme kulutuksen kehitystä korttitilastojen avulla. Tilastot mahdollistavat kuluttamisen seurannan päätoimialoittain eli esimerkiksi ravintoloissa, vähittäiskaupassa ja vapaa-ajan vietossa.
- Nordean nopeasti saatavilla olevat ja luotettavat korttitilastot ovat hyvä lisäväline kuluttamisen kehityksen arviointiin.
- Korttitilastoja analysoitaessa on huomioitava, että mahdollinen maksutavan muutos ei näy tilastoissa. Esimerkiksi verkkokaupassa myös muut maksutavat kuin kortit ovat merkittävässä roolissa. Koronapandemian aikana on tapahtunut siirtymää korttimaksamisesta tilipohjaisiin maksuihin ja laskulla maksamiseen, minkä vuoksi tilastot saattavat yliarvioida volyymin laskua joillakin sektoreilla pidemmällä aikavälillä.
- Korttitilastojen toimialaluokituksessa on pyritty noudattamaan yleisiä määritelmiä mahdollisuuksien mukaan.
- Datasta on poistettu korteilla tehdyt ostokset ulkomailla. Samalla on kuitenkin huomioitava, ettei saatavilla ole dataa ulkomaisten korttien käytöstä Suomessa.

Kiitos!

Nordea Markets on Nordean kansainvälisen pääomamarkkinatoiminnan kaupallinen nimi.

Kulutusmittari-tutkimuksessa käytetään anonyymejä tilastoja volyymeistä eri tyyppisissä kaupoissa. Yksittäisiä kortteja tai niiden käyttäjiä ei seurata tai tunnisteta. Mikäli kortinhaltija ei kuitenkaan halua korttitapahtumiensa olevan mukana tilastollisessa tutkimuksessa, niiden poistaminen on mahdollista. Ohjeet löytyvät verkkosivuilta nordea.fi/henkilotiedot

Korttimaksutapahtumat luokitellaan maksujärjestelmissä perustuen ISO 18245-standardin määrittelemiin toimialakoodeihin. Raportilla käytetyt luokittelut on koostettu standardin määrittelemistä toimialakoodeista vastaamaan yleisiä määritelmiä, muttei niitä voi suoraan verrata muihin standardoituihin luokittelujärjestelmiin

Oheiset tiedot on tarkoitettu taustatiedoksi vastaanottajan yksinomaiseen käyttöön. Annetut tiedot ja näkemykset edustavat Nordea Marketsin mielipidettä tiedotteessa mainittuna päivänä, ja niitä voidaan muuttaa ilman erillistä ilmoitusta. Tämä asiakirja ei ole täydellinen kuvaus tuotteesta tai siihen liittyvistä riskeistä, eikä sitä tulisi pitää sellaisena tai käyttää ilman vastaanottajan omaa harkintaa.

Oheisiä tietoja ei ole tarkoitettu sijoitusneuvoksi, tarjoukseksi tai kehotukseksi antaa tarjous rahoitusvälineen ostamisesta tai myymisestä. Annetut tiedot eivät liity kenenkään yksittäisen vastaanottajan sijoitustavoitteisiin, taloudelliseen tilanteeseen tai erityistarpeisiin. Ennen sijoitus- tai luotonottopäätöksen tekemistä on suositeltavaa hankkia kulloiseenkin tilanteeseen soveltuvia asiantuntijaneuvoja. On tärkeää muistaa, että historiallinen kehitys ei ole tae tulevista tuotoista.

Nordea Markets ei ole eikä pyri olemaan vero-, kirjanpito- tai lainopillinen neuvonantaja missään toimipaikassaan.

Mikäli tämä asiakirja sisältää analyysin johdannaisen hinnasta tai markkinasta, ja se ei ole muutoin vapaa soveltuvasta U.S. Commodity Futures Trading Commission (CFTC) -regulaatiosta, se on hyväksytty jakeluun Yhdysvalloissa sellaisille Yhdysvaltalaisille asiakkaille (US persons), jotka ovat hyväksyttäviä sopimusosapuolia CFTC:n näkökulmasta. Nordea Bank Oyj on CFTC:ssä rekisteröity swap-diileri. Johdannaistransaktiot Yhdysvaltalaisien asiakkaiden kanssa on toteutettava Dodd-Frank Wall Street Reform:n ja Consumer Protection Act:n normien mukaan.

Tätä asiakirjaa ei saa jäljentää, jakaa eikä julkaista missään tarkoituksessa ilman Nordea Marketsin etukäteen antamaa kirjallista lupaa.

Nordea Bank Oyj, Satamaradankatu 5, 00020 NORDEA, kotipaikka Helsinki, Y-tunnus 2858394-9 Lisätietoa Nordeasta www.nordea.com