

Nordea

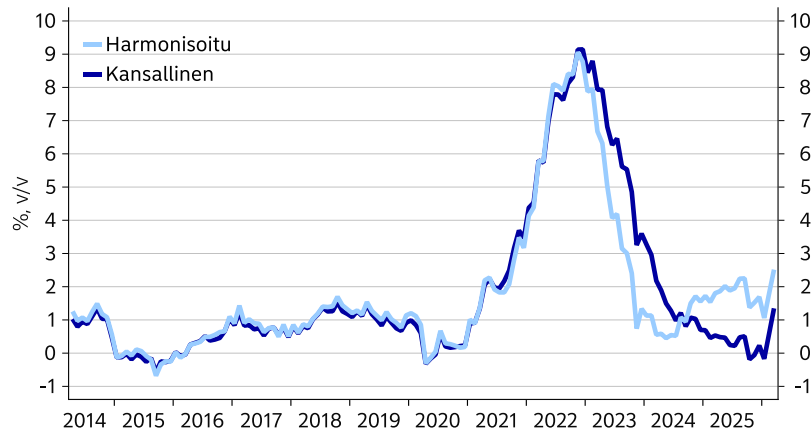
# Kulutusmittari: Huikea huhtikuu

12.5.2026



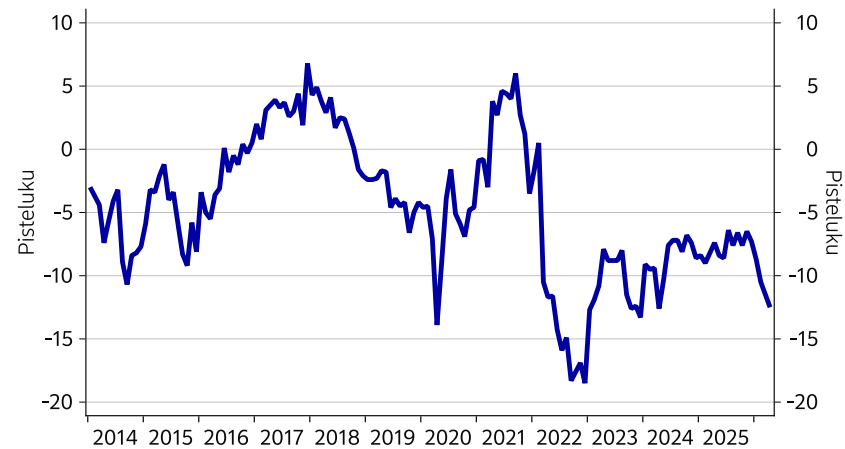
# Suomen talouden avainmittareita

## Suomen toteutunut inflaatio



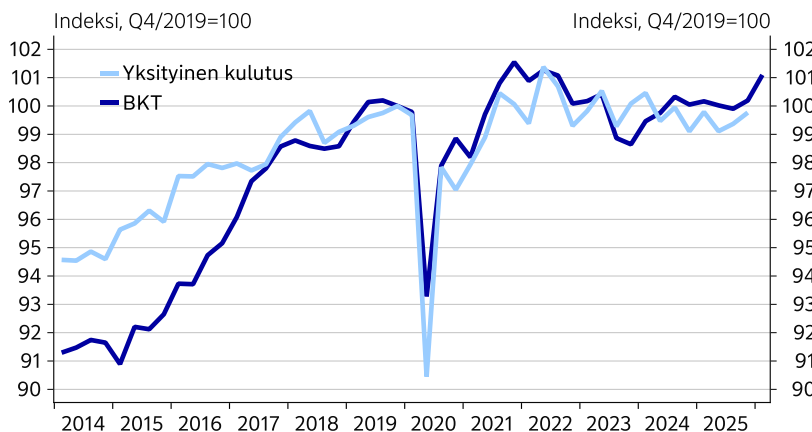
Lähde: Nordea ja Macrobond

## Suomen kuluttajaluottamus



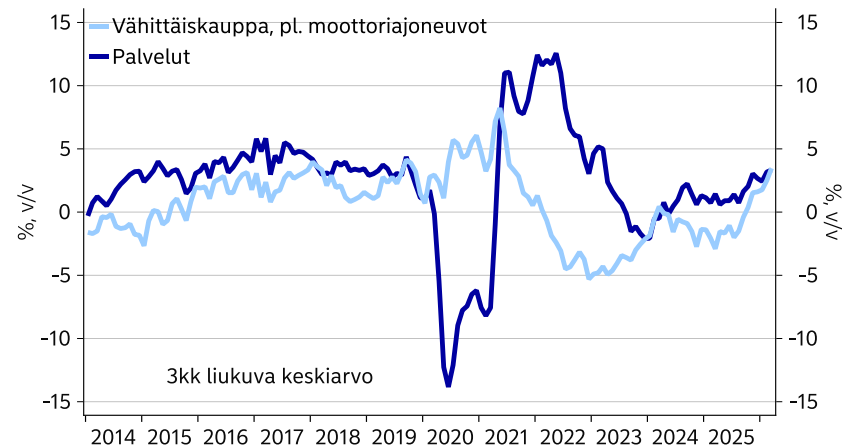
Lähde: Nordea ja Macrobond

## Suomen BKT ja yksityinen kulutus



Lähde: Eurostat, Nordea ja Macrobond

## Vähittäiskaupan ja palveluiden volyymin kehitys Suomessa



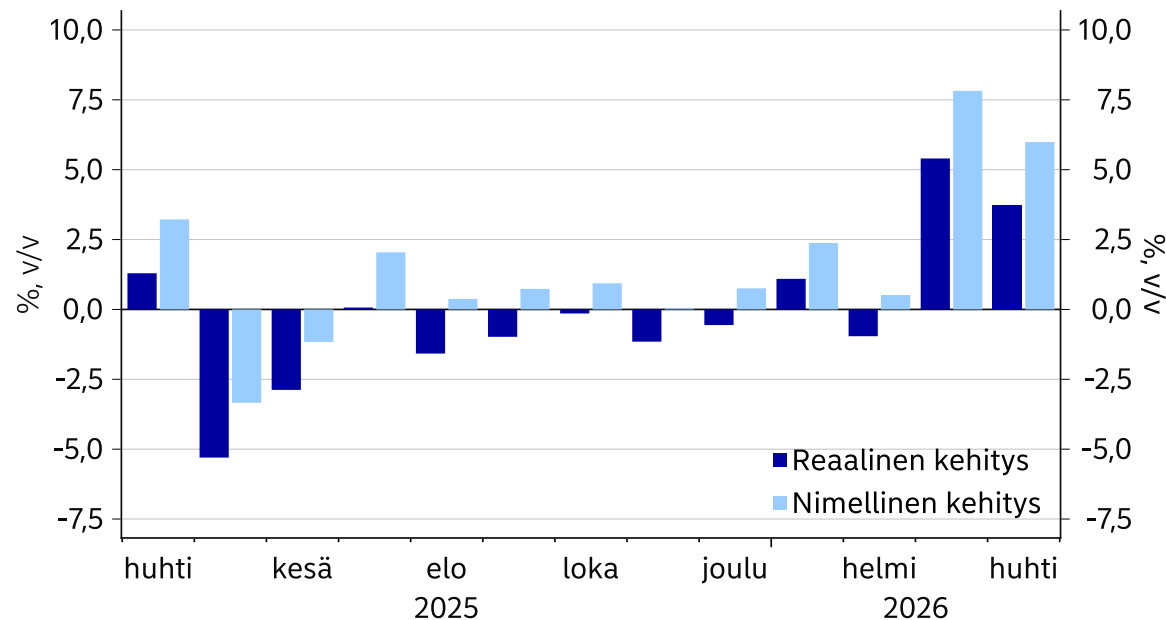
Lähde: Nordea ja Macrobond

# Huhtikuussa korttia höylättiin jälleen selvästi alkuvuotta höllemmin – korttimaksut kasvoivat 3,8 prosenttia edellisvuodesta

- Korttidataa on 30.4.2026 saakka.
- **Korttimaksut jatkoivat selvässä kasvussa huhtikuussa, ja reaalista kasvua nähtiin 3,8 prosenttia vuodentakaisesta.**
- Yksittäisen kuukauden korttimaksut voivat heilahdella arkipäivien määrän ja sääolojen mukaan. **Huhtikuussa maksut olivat laaja-alaisesti kasvussa, joten vaikuttaa siltä, että Lähi-idän tilanteen tuoma epävarmuus ei ole saanut kuluttajia sulkemaan kukkaronnyörejään.**
- **Erityisesti urheilukaupan, kulttuurin sekä julkisen liikenteen palveluiden osalta vuosi on alkanut vauhdikkaasti.** Huhtikuussa myös ravintolamaksut kääntyivät nousuun, ja rauta- ja kodintavarakauppa jatkoi kasvussa.
- Huhtikuu oli korttimaksujen perusteella hiljaisempi päivittäistavarakaupan, hotellien, vapaa-ajan palveluiden sekä taksipalveluiden suhteen.
- Korttimaksut kasvoivat vuodentakaiseen verrattuna erityisesti Uudellamaalla, Satakunnassa ja Pirkanmaalla.

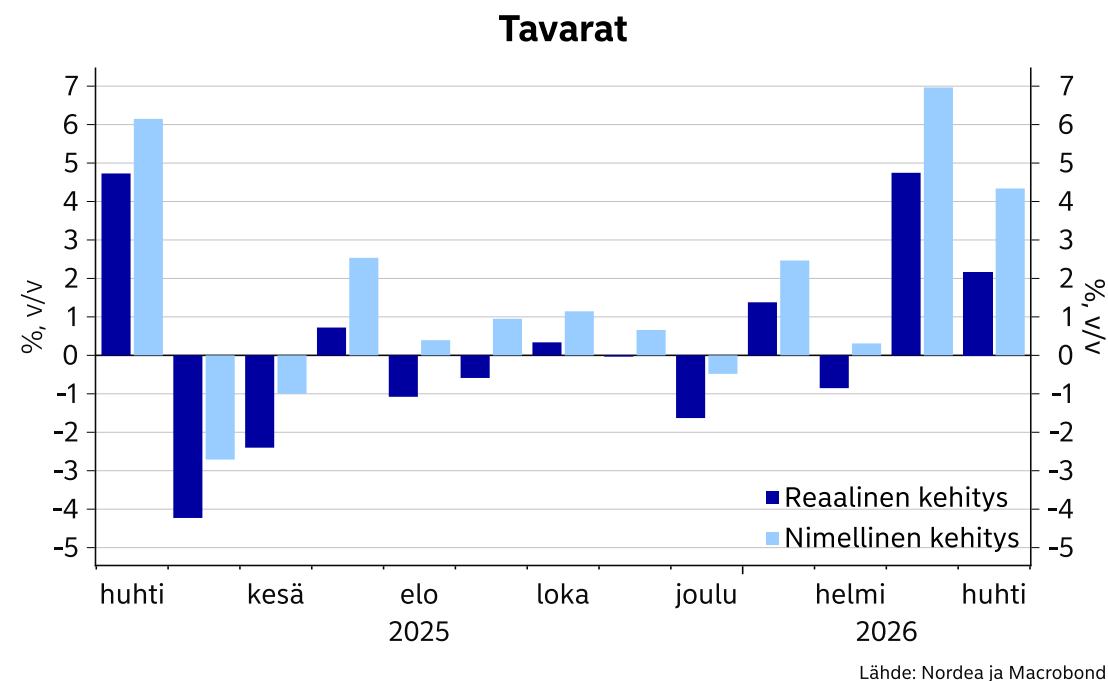
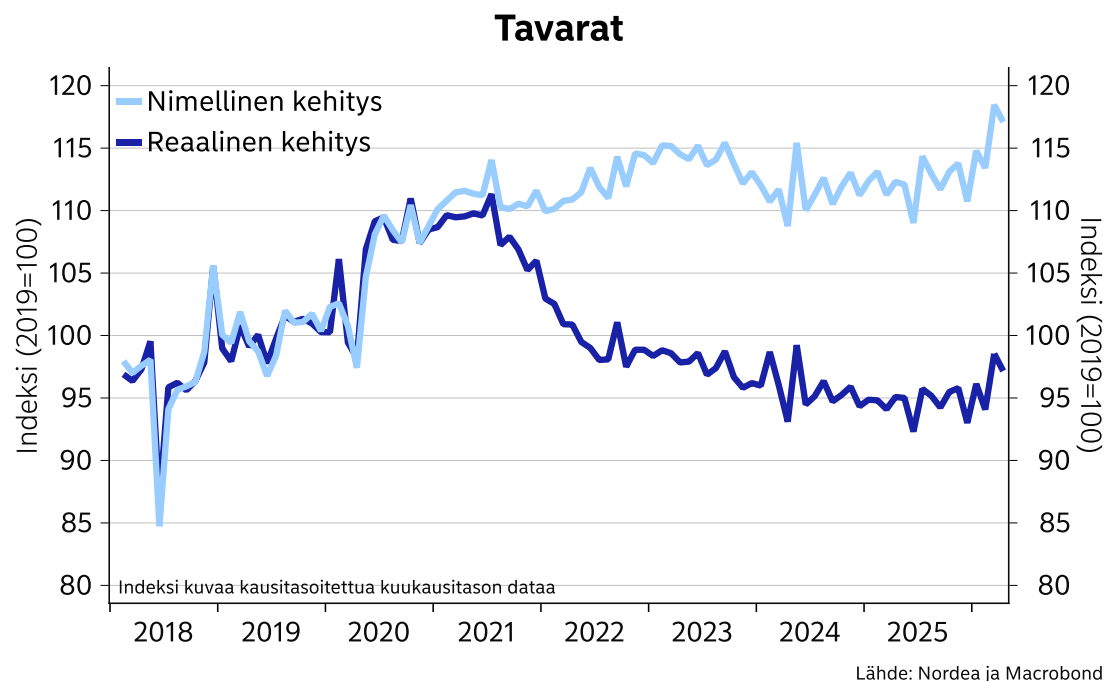
- Nimellinen maksudata on defloitoitu käyttäen Tilastokeskuksen kuluttajahintaindeksin alaeriä. Alaerien painotus perustuu korttimaksuvolyymeihin ja eroaa siten kuluttajahintaindeksissä käytetyistä painoista
- Tavarakaupan korttimaksujen volyymi on huomattavasti palveluita suurempi, minkä vuoksi tavaroiden korttimaksuilla on suurempi vaikutus yhteenlaskettuun indeksiin.

## Kotimaiset korttimaksut



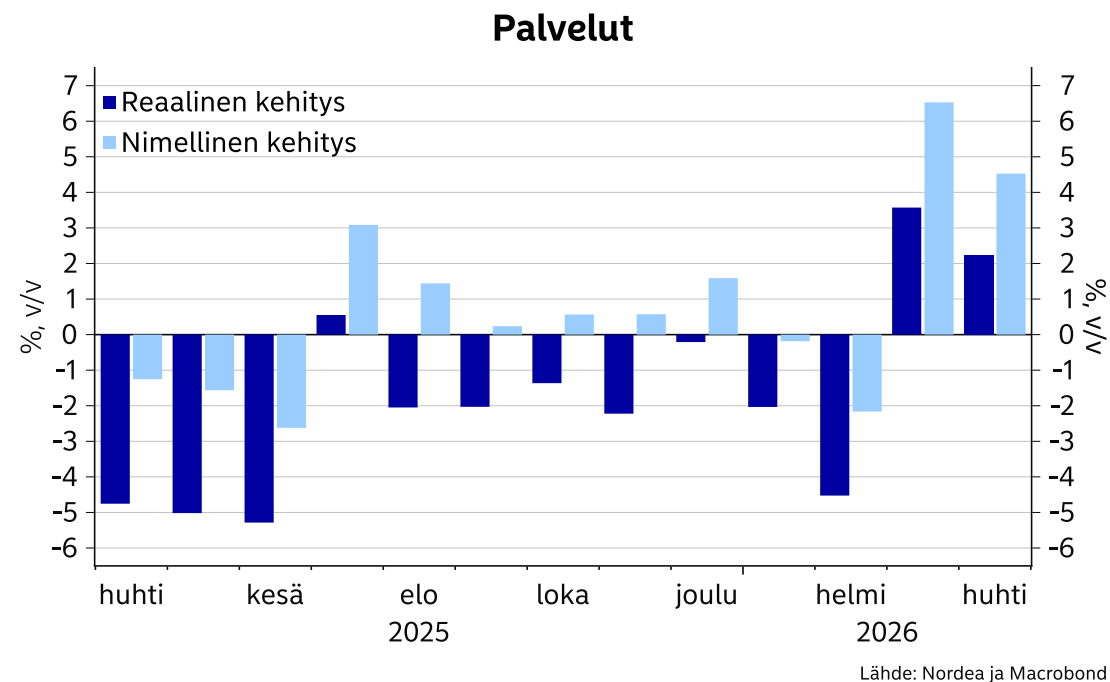
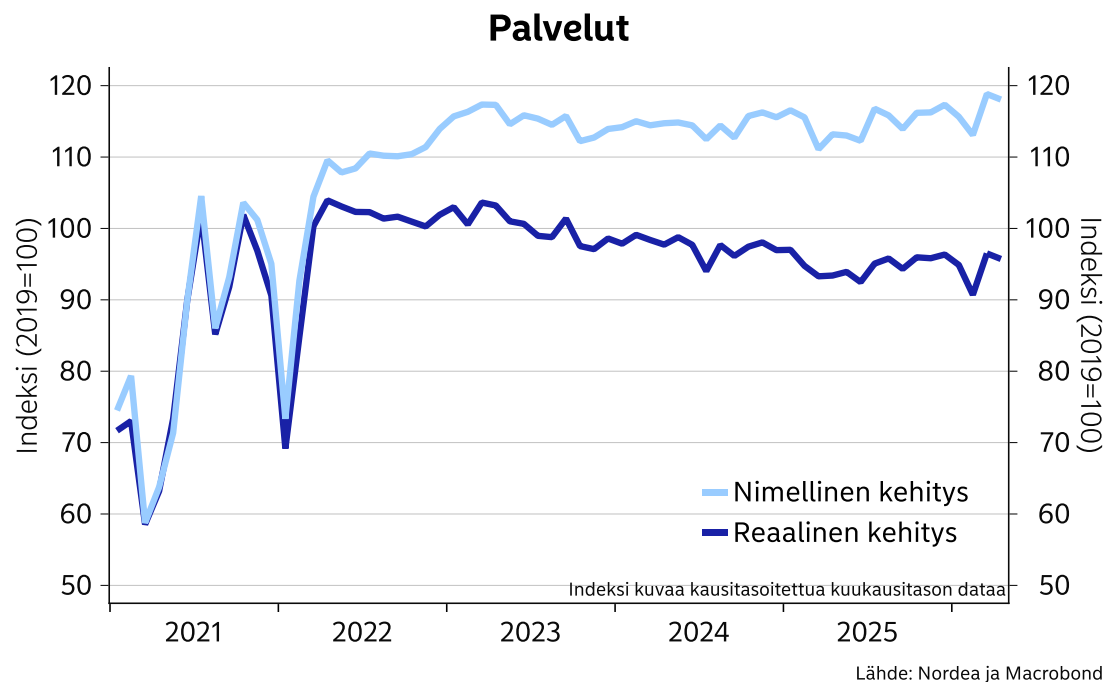
Lähde: Nordea ja Macrobond

# Tavarakaupan korttimaksut kasvoivat huhtikuussa reaalisesti yli 2 prosenttia vuodentakaisesta. Kausitasoituksin tarkasteltuna tavarakauppa hidastui hienoisesti edellisestä kuukaudesta.



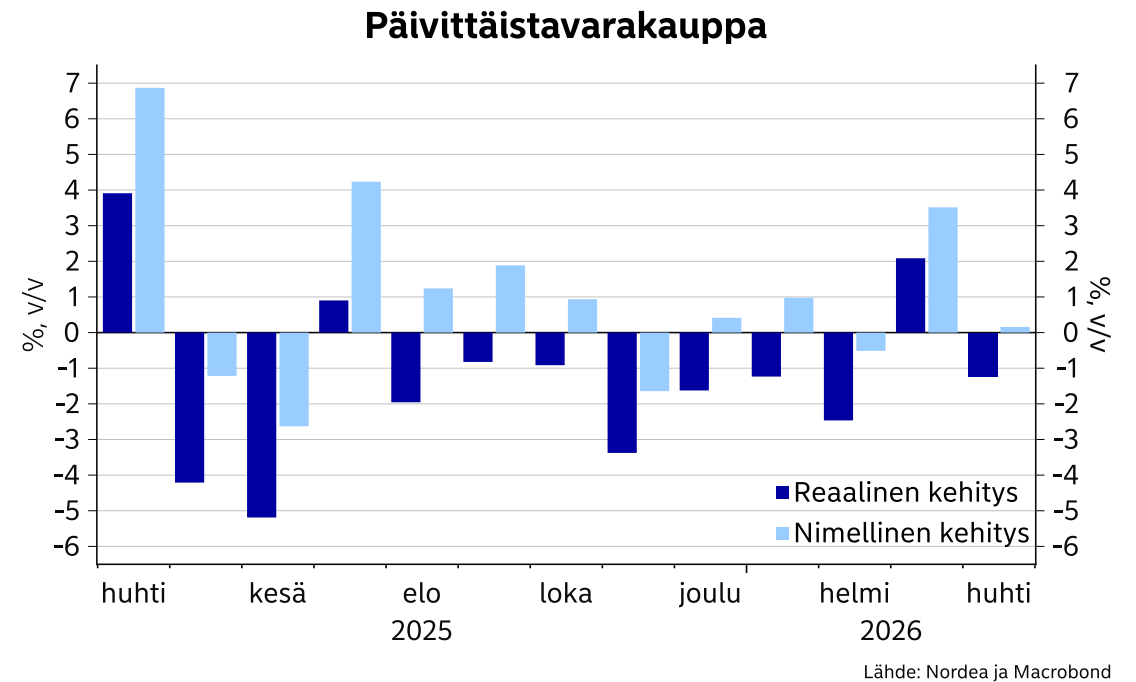
- Tavarat sisältävät seuraavat kategoriat: päivittäistavarakauppa, muu vähittäiskauppa, polttoaineet ja apteekit
- Huom: polttoaineilla on suurempi paino tavarat-kategorian hintaindeksissä verrattuna Tilastokeskuksen kuluttajahintaindeksiin

# Palveluihin käytettiin huhtikuussa rahaa 4,5 % vuodentakaista enemmän, palveluiden reaalinen kulutus kasvoi 2,2 %



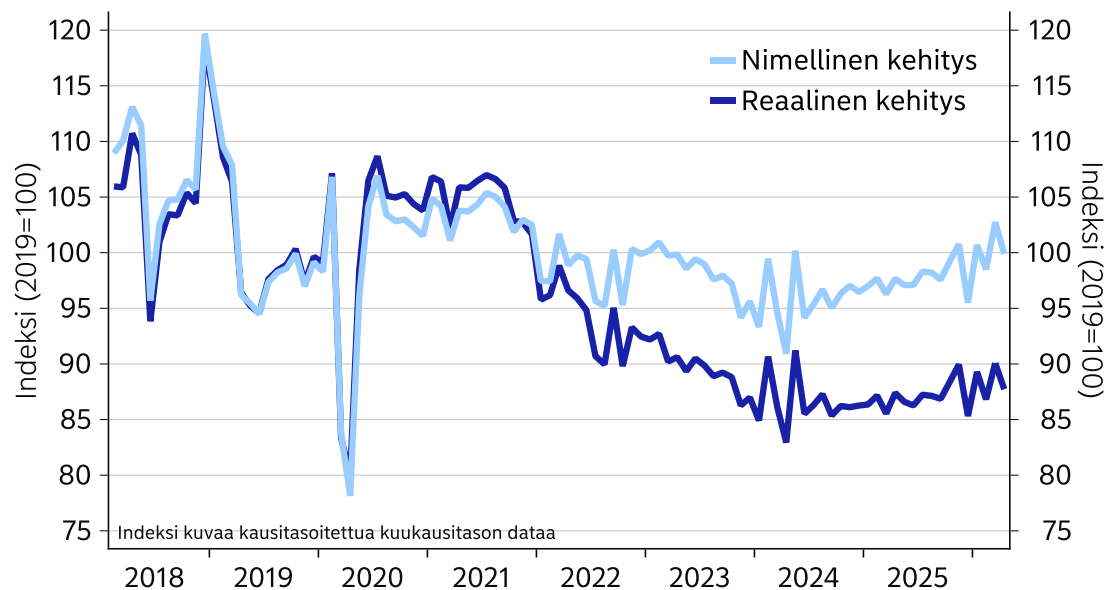
- Palvelut sisältävät seuraavat kategoriat: lentoyhtiöt, hotellit, kampaamo- ja kauneudenhoitoala, kulttuuripalvelut, terveyspalvelut, vapaa-ajan palvelut, julkinen liikenne, ravintolat ja taksit

# Nimellisesti tarkasteltuna päivittäistavarakauppa säilyi nipin napin kasvun puolella, reaalisesti päivittäistavarakauppa kutistui reilun prosentin verran

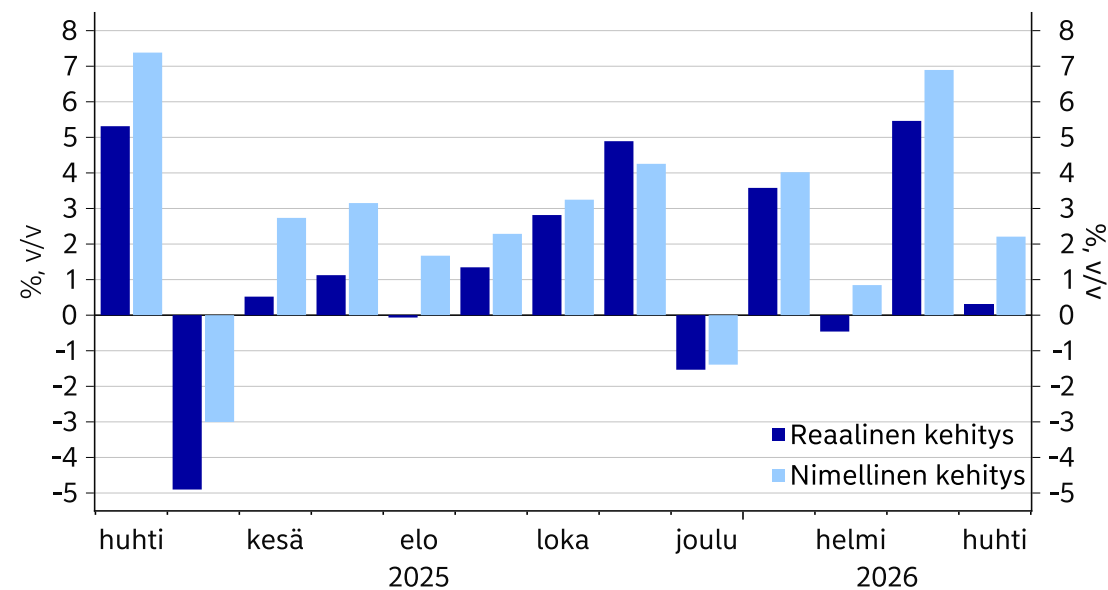


# Muu vähittäiskauppa vahvistui huhtikuussa reaalisesti tarkasteltuna maltilliset 0,3 prosenttia vuodentakaisesta

Muu vähittäiskauppa



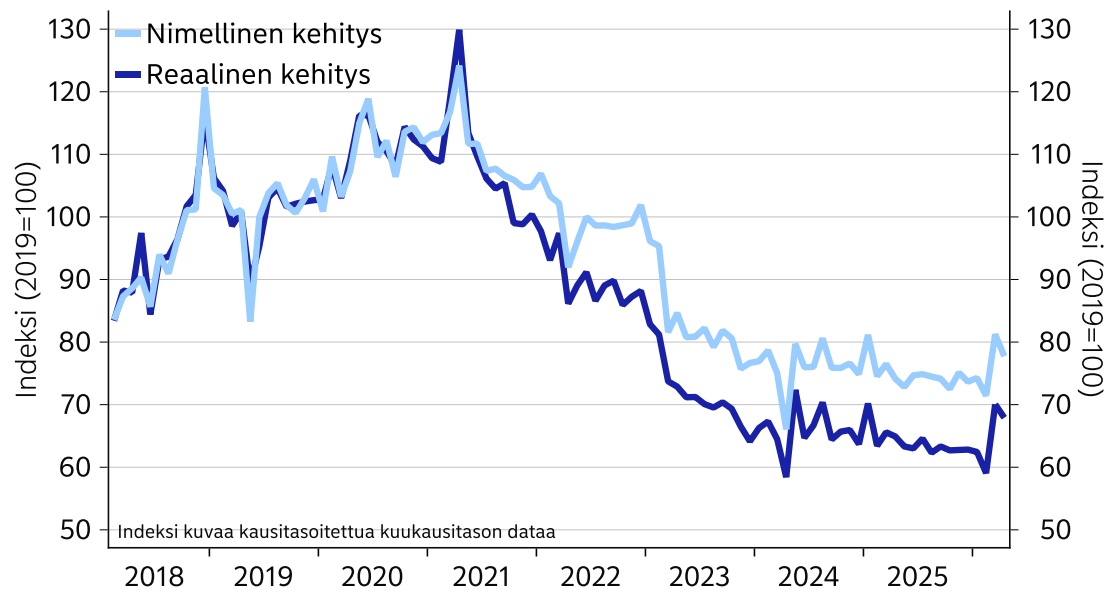
Muu vähittäiskauppa



- Muu vähittäiskauppa koostuu päivittäistavarakaupan ulkopuolisesta vähittäiskaupasta. Kategoria sisältää mm. tavaratalot, vaate- ja kenkäkaupat, huonekaluliikkeet, elektroniikka- ja kodinkoneliikkeet, rautakaupat, kirjakaupat, urheilukaupat, kosmetiikkaliikkeet ja kukkakaupat.

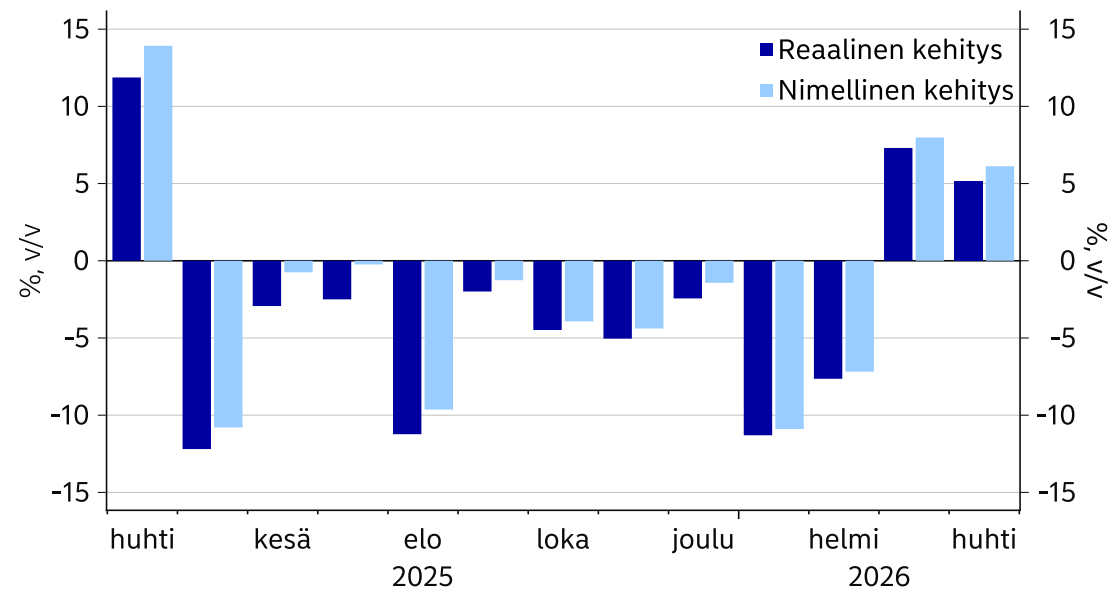
# Rautakaupassa ja kodintarvikemyymälöissä kauppa jatkui huhtikuussa vilkkaana maksujen kasvaessa reaalisesti reilut 5 %

## Rautakaupat ja kodintarvikkeet



Lähde: Nordea ja Macrobond

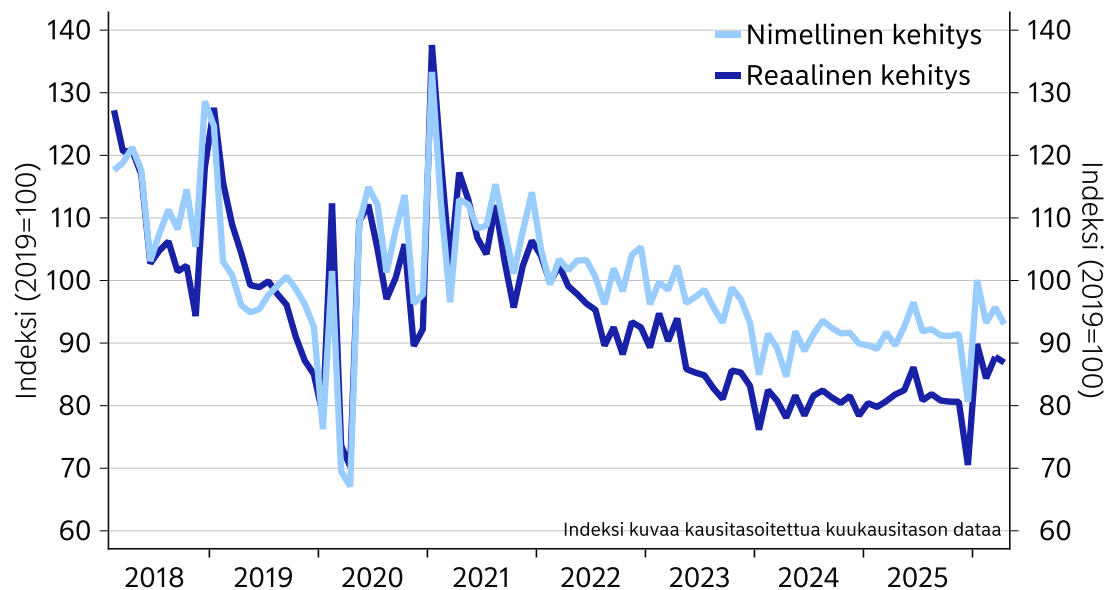
## Rautakaupat ja kodintarvikkeet



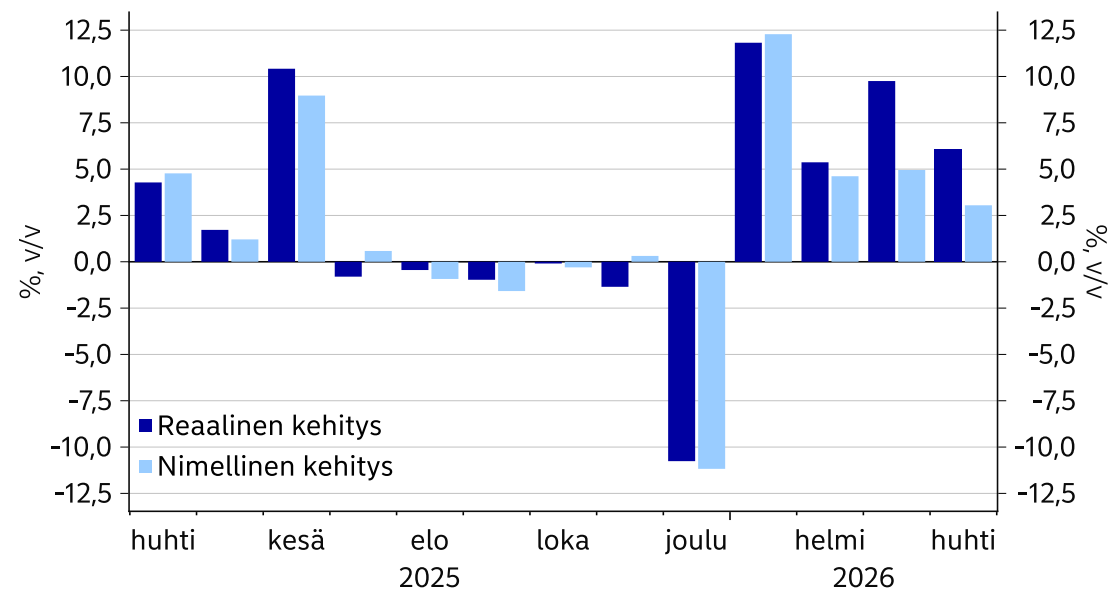
Lähde: Nordea ja Macrobond

# Aktiivisen alkuvuoden urheiluinnostus jatkui edelleen huhtikuussa. Urheiluvälinekauppa kiihtyi reaalisesti tarkasteltuna yli 6 prosenttia vuodentakaisesta.

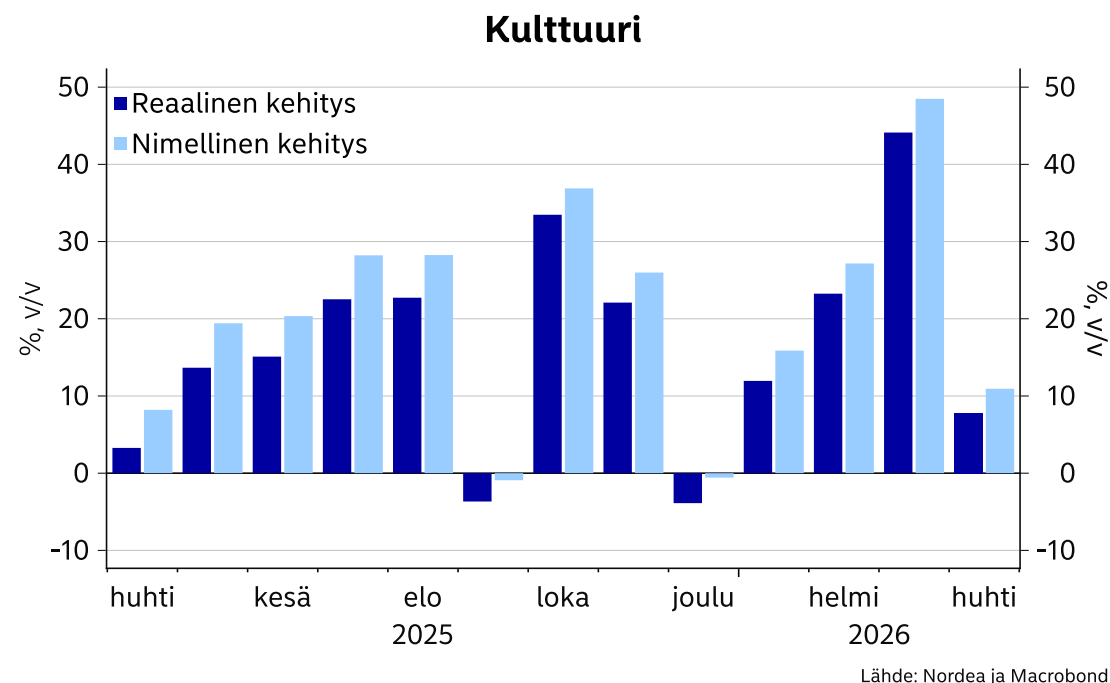
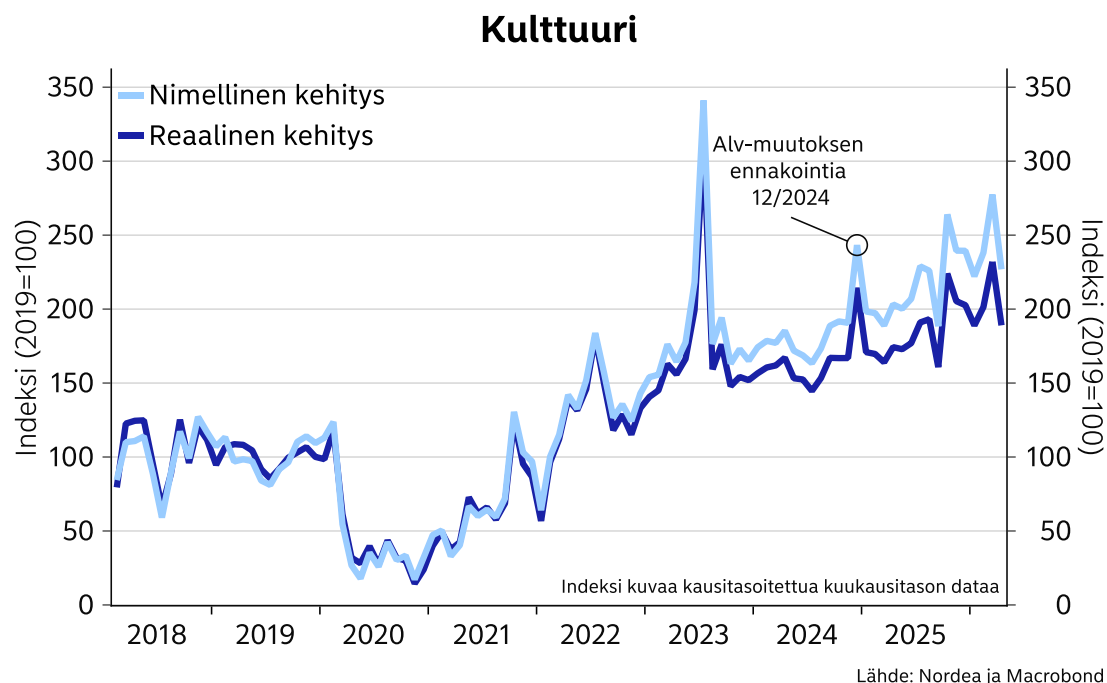
### Urheiluvälinekaupat



### Urheiluvälinekaupat



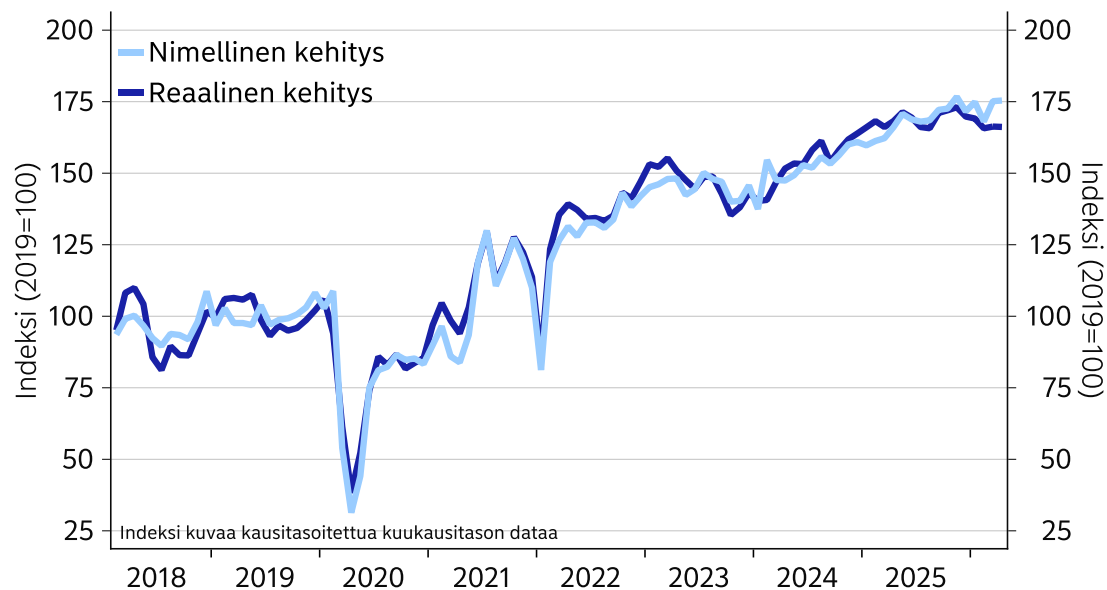
# Kulttuuripalveluiden kulutuksen kasvu jatkui hieman maltillisempänä, vaikkakin huhtikuussa kulttuuriin käytettiin edelleen reaalisesti lähes 8 prosenttia enemmän rahaa kuin vuosi sitten



- Yksittäiset suuret tapahtumat voivat heilauttaa kulttuurialan maksujen kokonaisvolyymia voimakkaasti.
- Alv-kantojen muutokset 1.1.2025 näkyivät ennakoivasti kulttuurialan lippukaupassa ja joukkoliikenteen maksuissa vuoden 2024 lopussa.

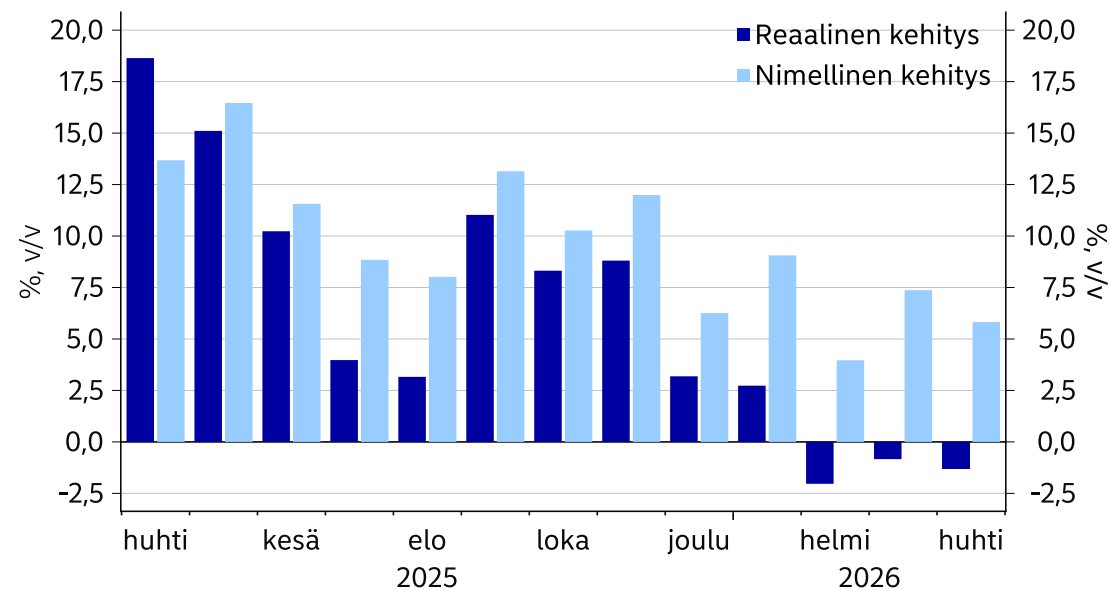
# Vapaa-ajan palveluiden viime vuosien kehitys on nousujohteinen, mutta viime kuukausina niiden kulutus on reaalisesti tarkasteltuna pysähtynyt

### Vapaa-ajan palvelut



Lähde: Nordea ja Macrobond

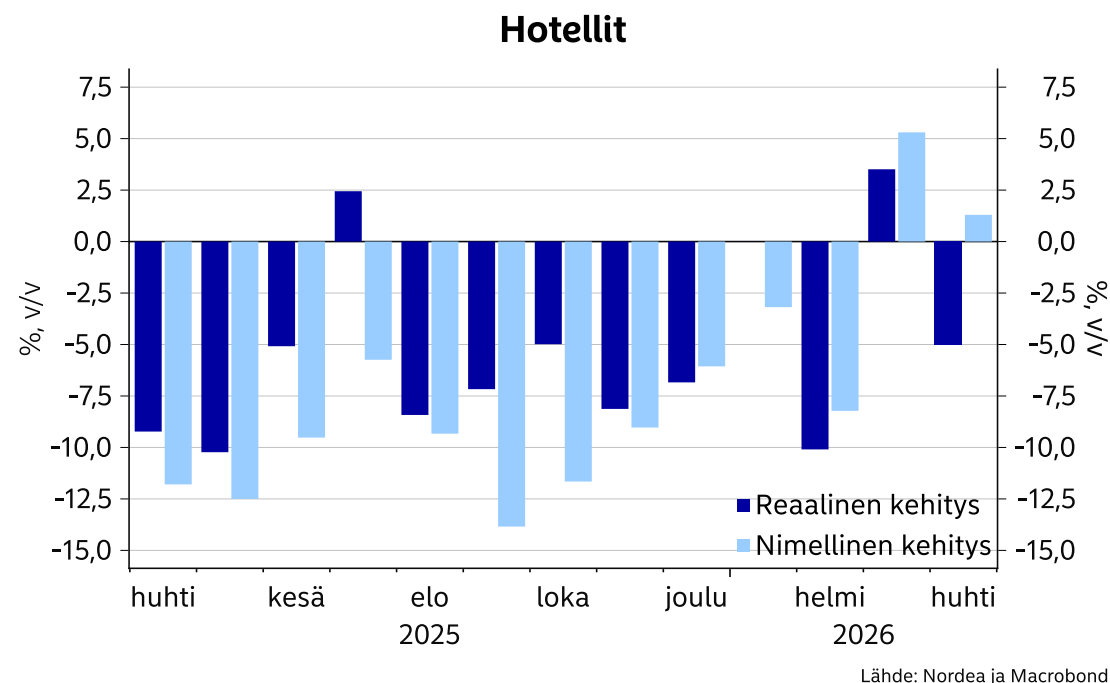
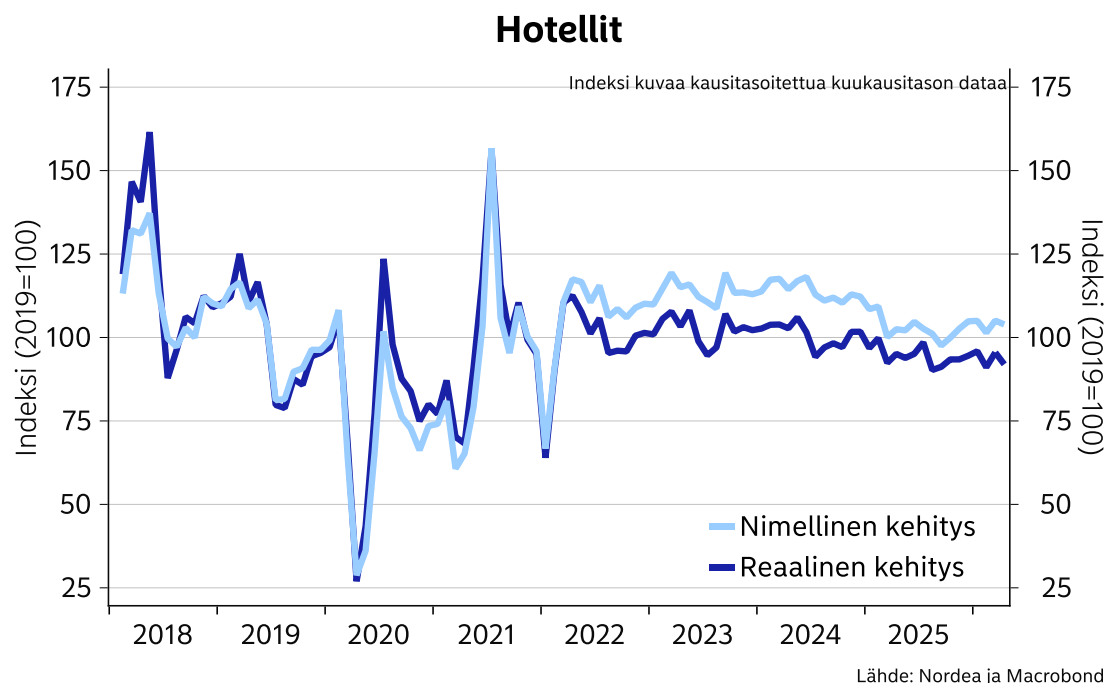
### Vapaa-ajan palvelut



Lähde: Nordea ja Macrobond

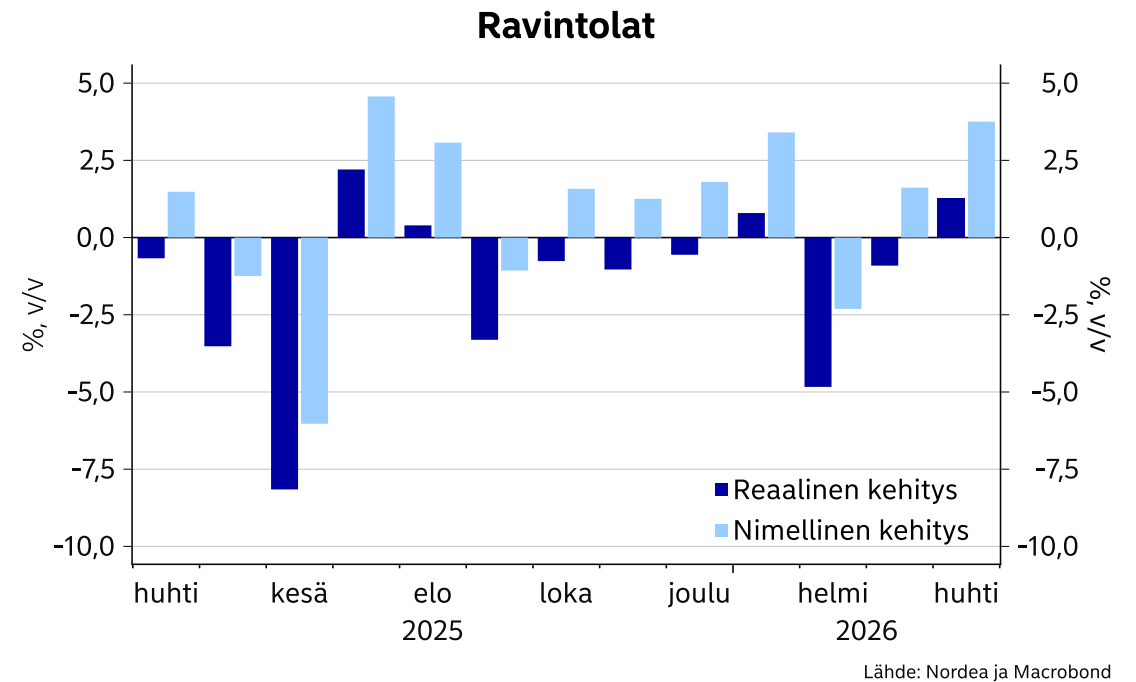
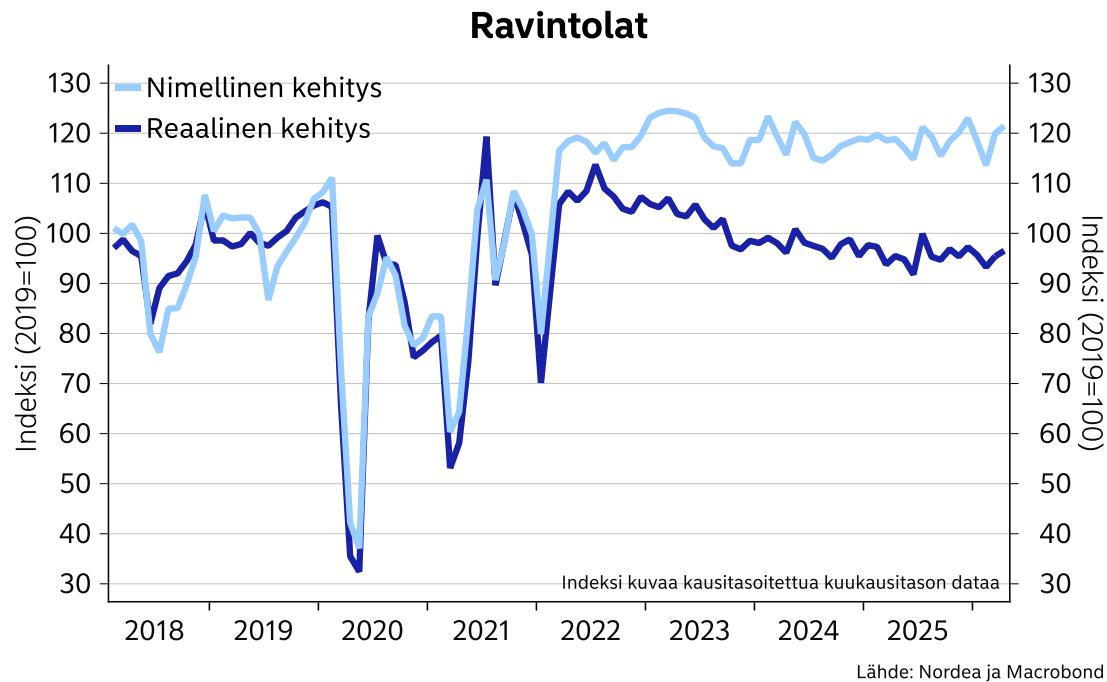
- Vapaa-ajan palvelut sisältävät mm. kuntosalit ja muut liikuntakeskukset, urheilutapahtumat, elokuvateatterit, hui- ja elämyspuistot ja suoratoistopalvelut.

# Kotimaisten korttien hotellimaksut palasivat jälleen laskuun ja laskivat reaalisesti tarkasteltuna 5 % vuodentakaisesta

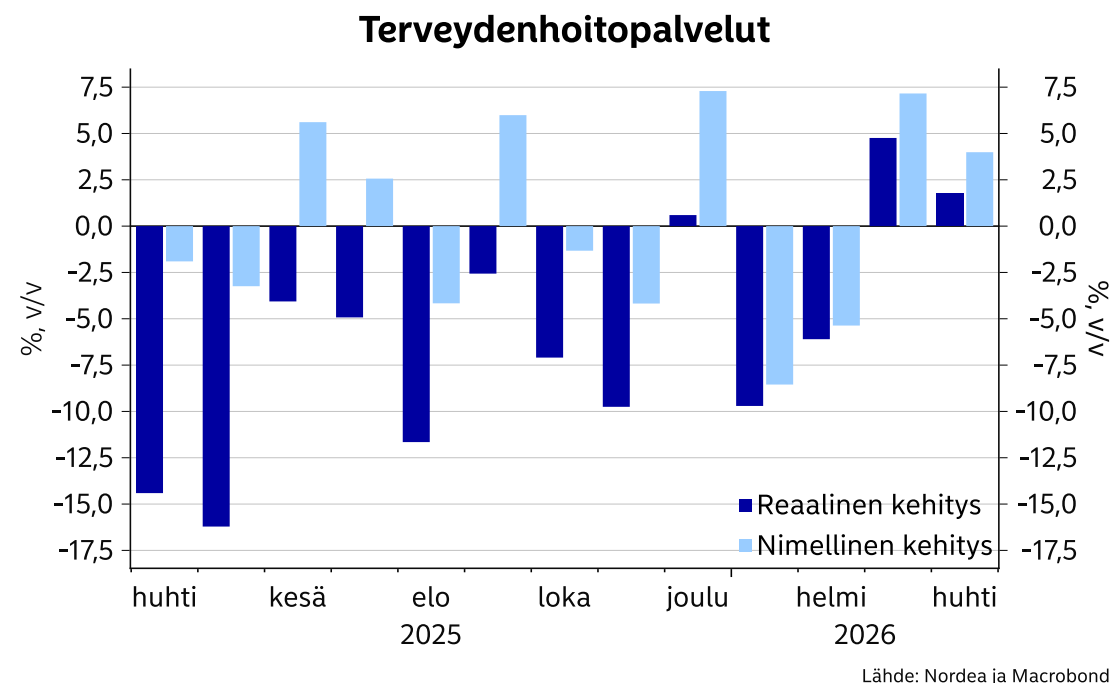
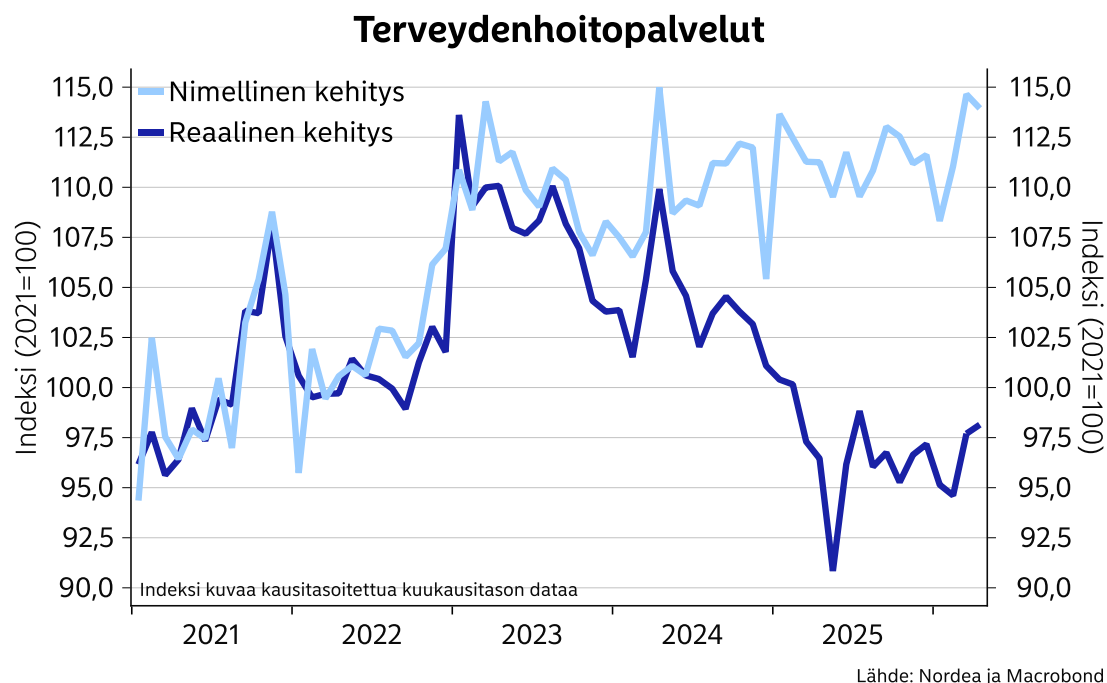


- Korttidata ei seuraa ulkomaisten korttien käyttöä Suomessa. Näin ollen hotellit-kategoriassa voidaan seurata vain kotimaisten maksujen kehitystä edellisvuosiin verrattuna.

# Ravintoloiden korttimaksut nousivat 1,3 prosentin verran vuodentakaisesta reaalisesti tarkasteltuna. Kausitasoitettu indeksin kehitys on ollut melko tasaista viime kuukausina.

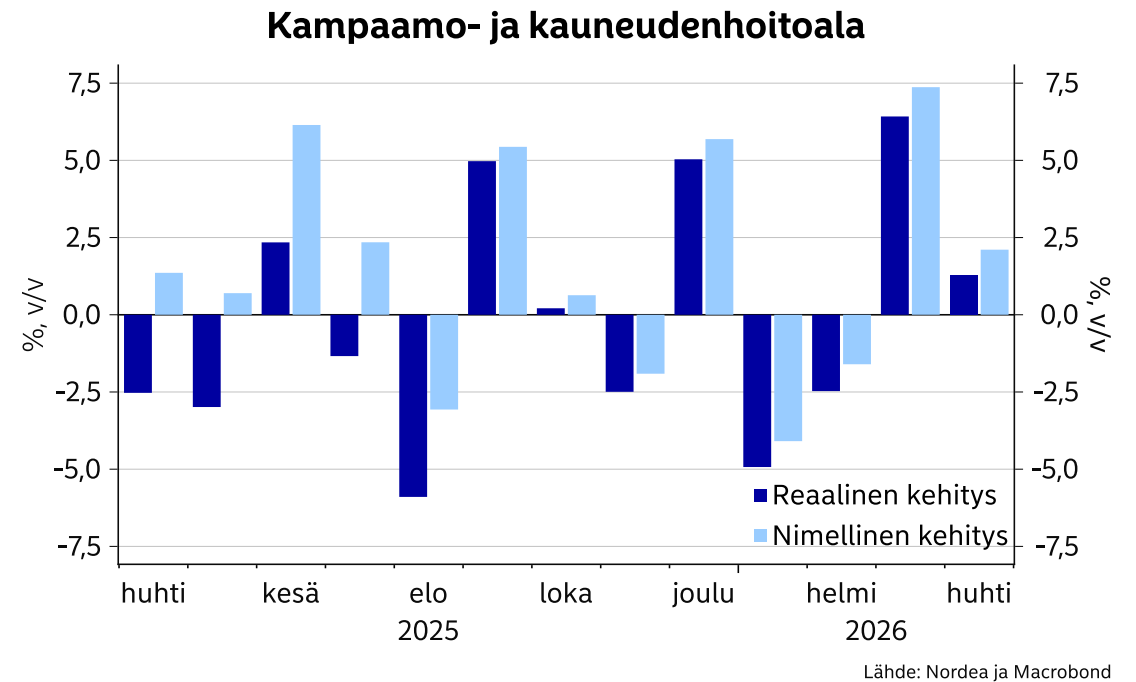
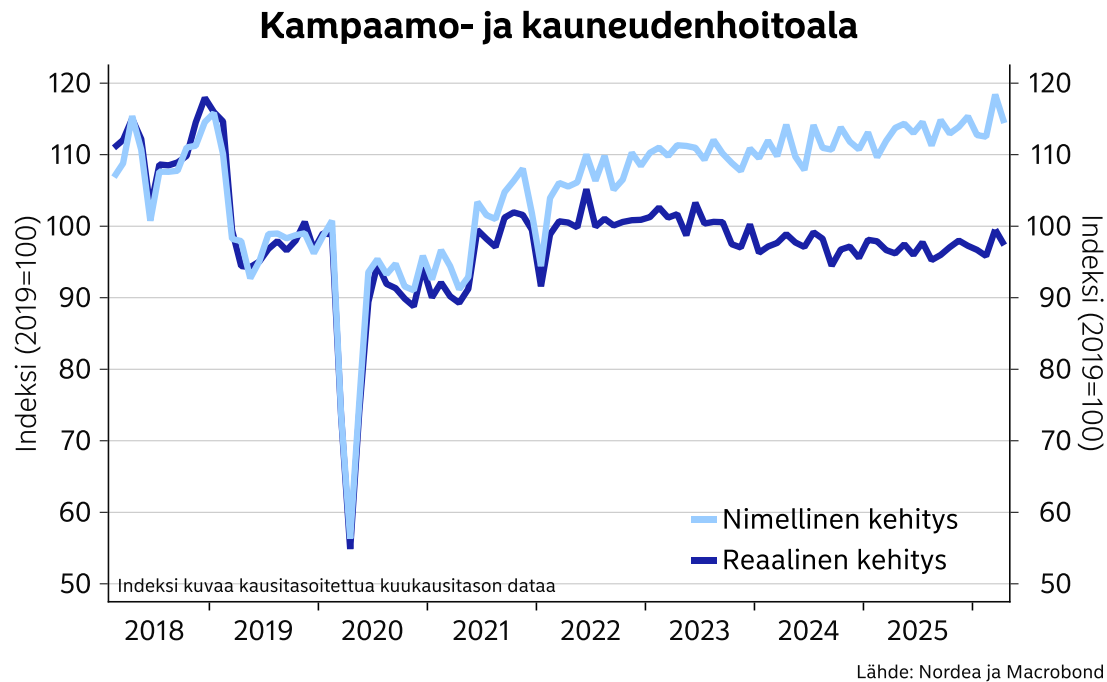


# Terveydenhoitopalveluihin käytettiin huhtikuussa yli 1,8 % vuodentakaista enemmän rahaa. Kausitasoitettu indeksi kuvaa kulutuksen jatkavan selkeästi kohonneella tasolla.



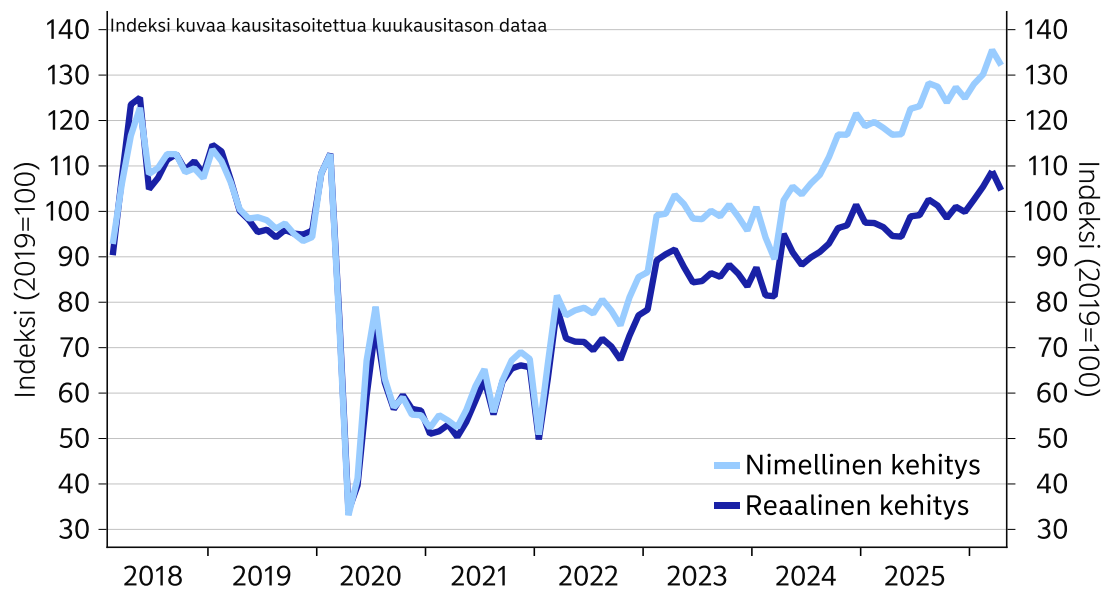
- Kelan korvausjärjestelmän muutokset vaikuttavat inflaatiokorjaukseen.

# Kampaamo- ja kauneudenhoitoalalla huhtikuu oli vuodentakaista vilkkaampi mutta maaliskuuta maltillisempaa



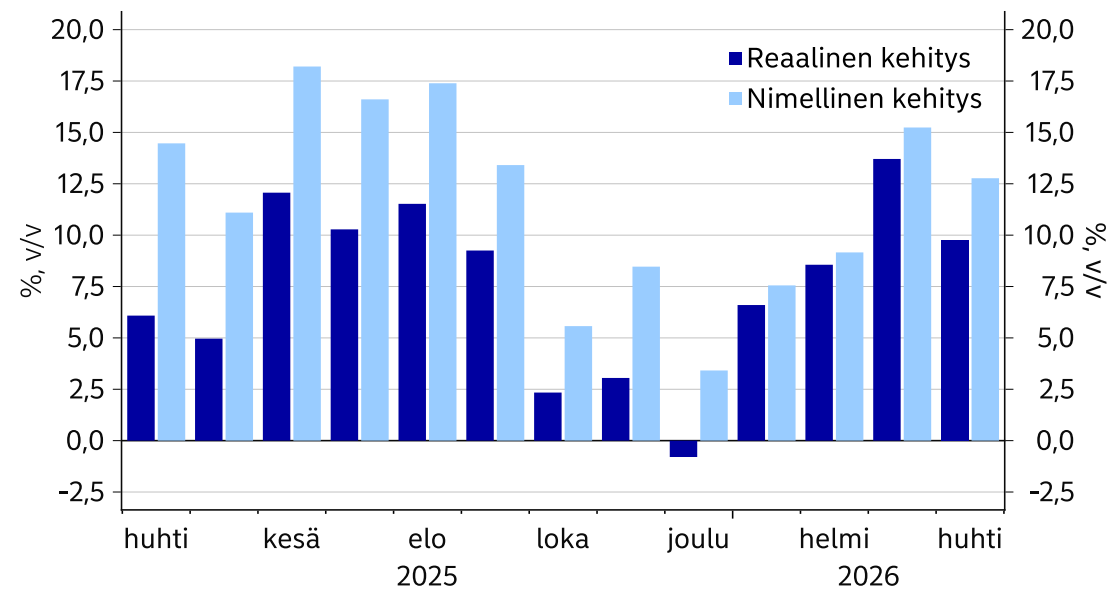
# Julkisen liikenteen kulutus kasvoi huhtikuussa reaalisesti lähes 10 prosenttia vuodentakaisesta jatkaen viime vuosien vahvaa kasvuaan

## Julkisen liikenne



Lähde: Nordea ja Macrobond

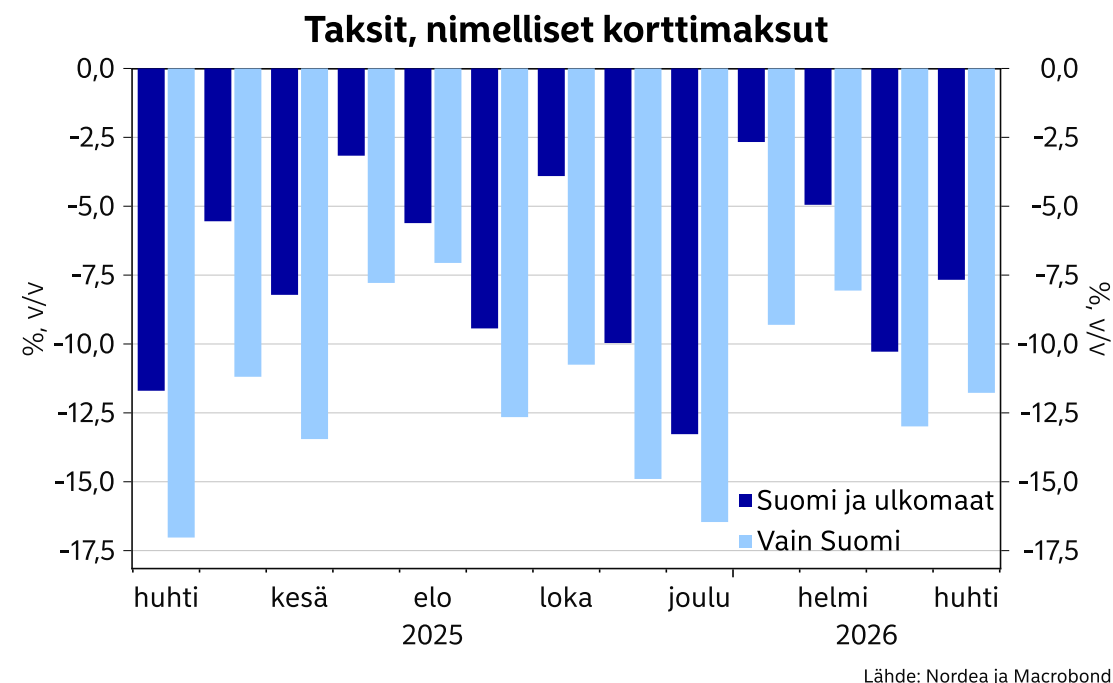
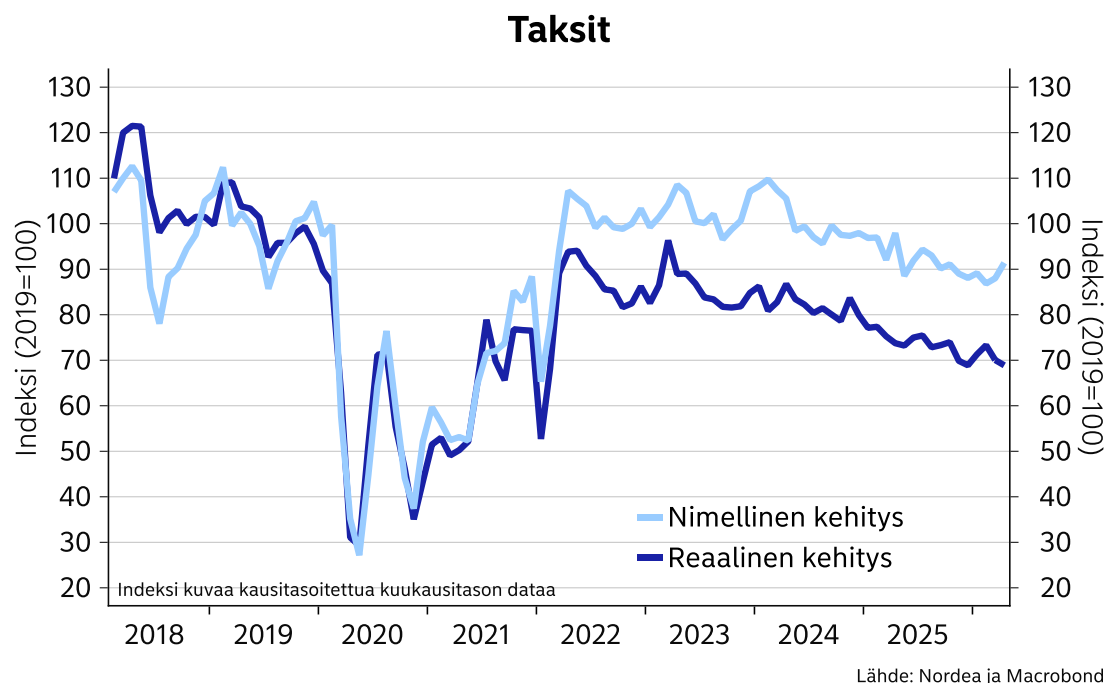
## Julkisen liikenne



Lähde: Nordea ja Macrobond

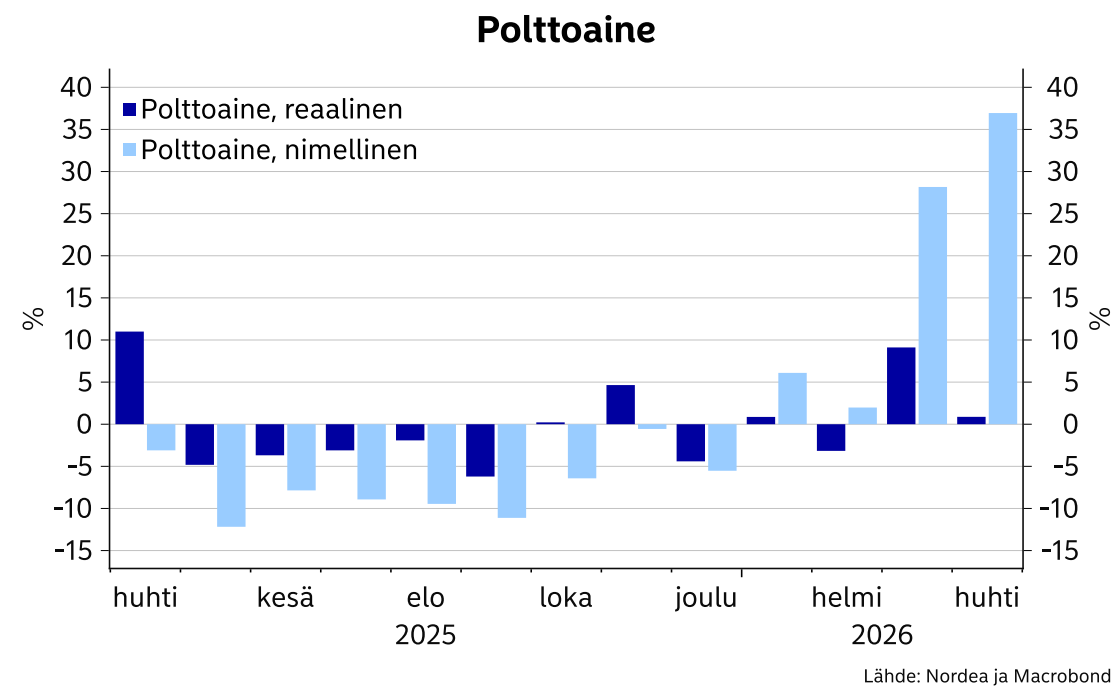
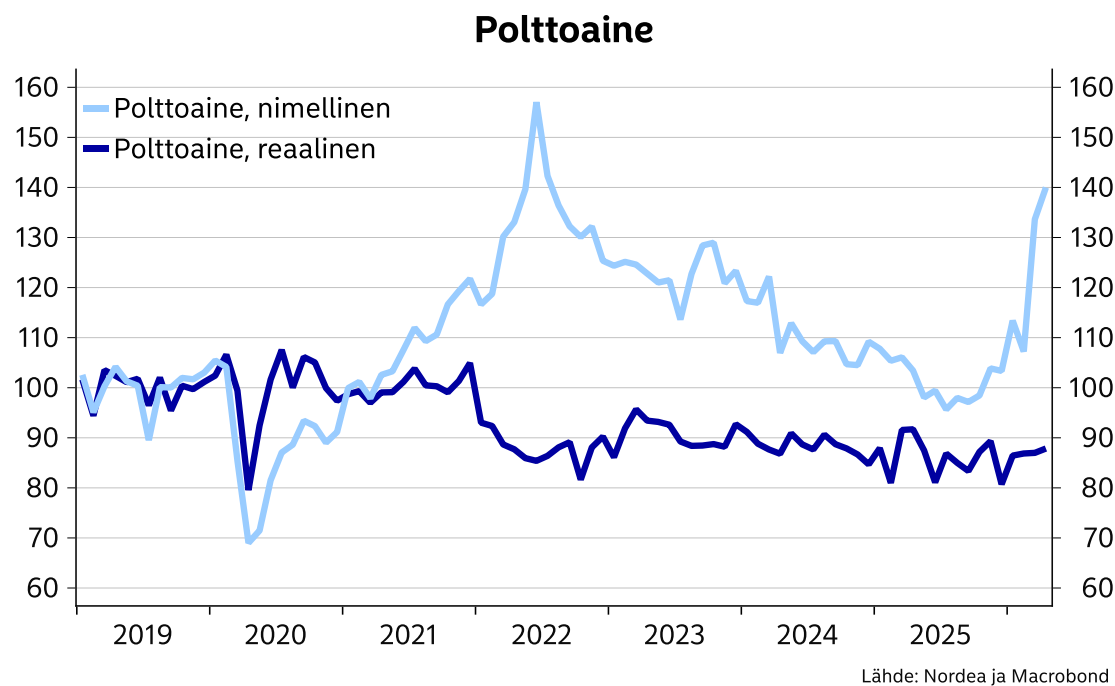
- Alv-kantojen muutokset 1.1.2025 näkyivät ennakoivasti kulttuurialan lippukaupassa ja joukkoliikenteen maksuissa vuoden 2024 lopussa.

## Takseihin suuntautuvat korttimaksut laskivat huhtikuussa vuodentakaisesta. Kausitasoitettu indeksi näyttää maksujen trendin laskevan hitaasti.



- Taksipalveluiden korttidata sisältää sekä Suomeen että ulkomaille menevät Suomessa tehtyjen taksimatkojen maksut. Näin saadaan varmistettua, että datassa tulevat huomioiduiksi myös alustatalouden toimijat, joille menevät maksut rekisteröityvät usein ulkomaisen emoyhtiön nimiin.

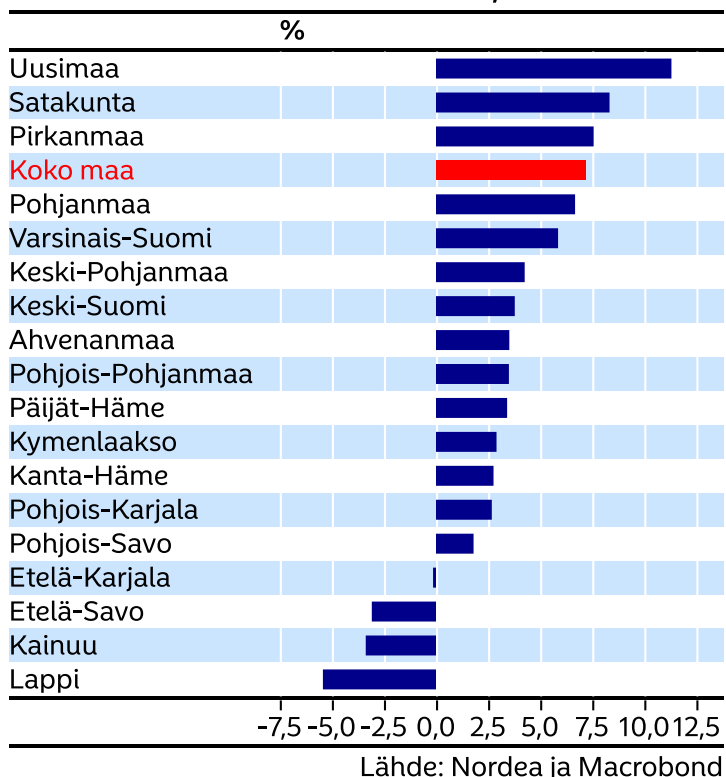
## Polttoaineiden nimellinen kulutus on noussut jyrkästi polttoaineen hinnan nousun myötä, mutta reaalin kulutus kasvoi vajaan prosentin vuodentakaisesta



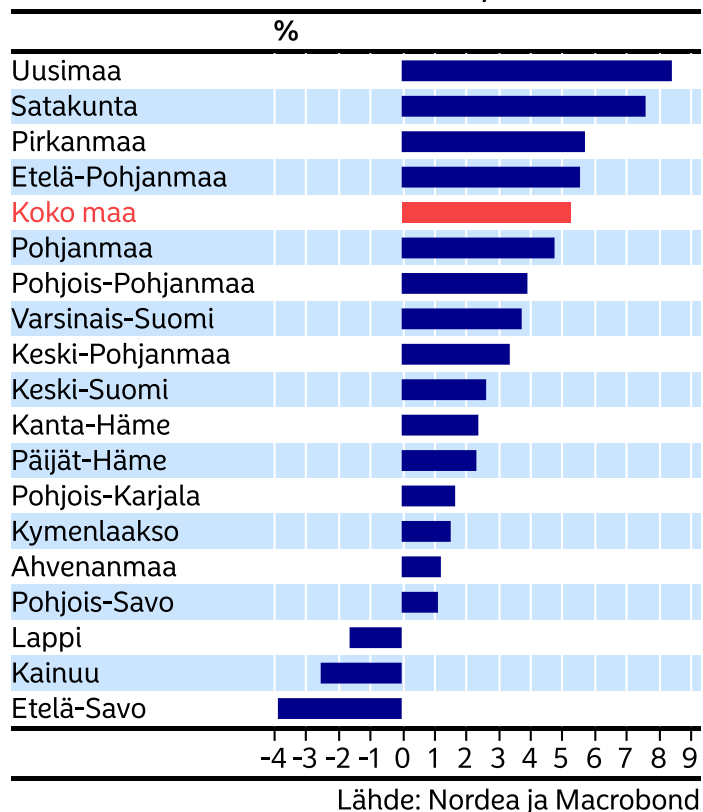
- Polttoaineen hintakorjauksessa on käytetty dieselin hintaa

# Korttimaksujen kehitys maakunnittain huhtikuussa

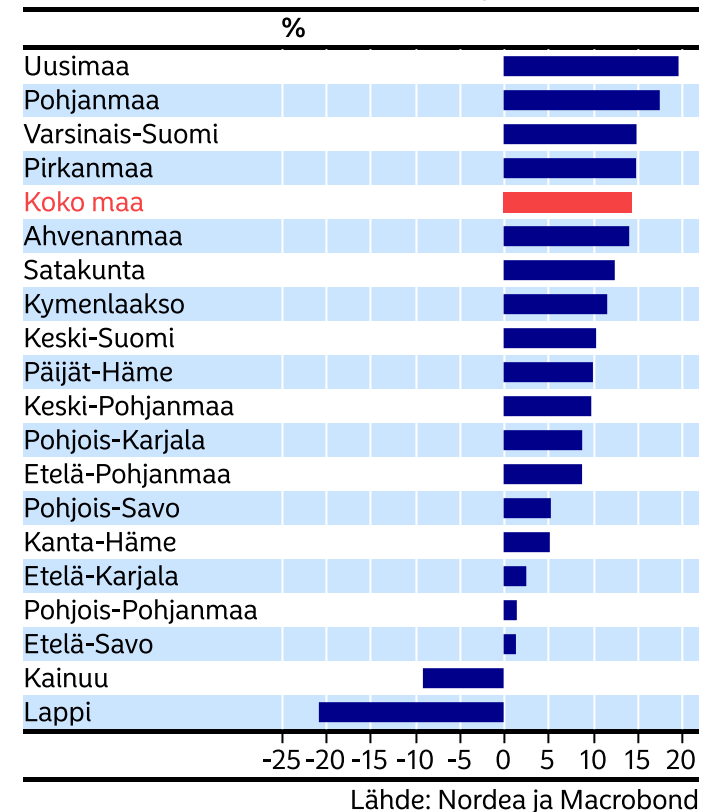
Nimellisten korttimaksujen muutos edelliseen vuoteen verrattuna maakunnittain, huhtikuu 2026



Tavaroiden nimellisten korttimaksujen muutos ed. vuoteen verrattuna maakunnittain, huhtikuu 2026



Palveluiden nimellisten korttimaksujen muutos ed. vuoteen verrattuna maakunnittain, huhtikuu 2026



## Korttitilastojen käyttö taloudellisen analyysin tukena

- Seuraamme kulutuksen kehitystä korttitilastojen avulla. Tilastot mahdollistavat kuluttamisen seurannan päätoimialoittain eli esimerkiksi ravintoloissa, vähittäiskaupassa ja vapaa-ajan vietossa.
- Nordean nopeasti saatavilla olevat ja luotettavat korttitilastot ovat hyvä lisäväline kuluttamisen kehityksen arviointiin.
- Korttitilastoja analysoitaessa on huomioitava, että mahdollinen maksutavan muutos ei näy tilastoissa. Esimerkiksi verkkokaupassa myös muut maksutavat kuin kortit ovat merkittävässä roolissa. Koronapandemian aikana tapahtui siirtymää korttimaksamisesta tilipohjaisiin maksuihin ja laskulla maksamiseen, minkä vuoksi tilastot saattavat yliarvioida volyymin laskua joillakin sektoreilla pidemmällä aikavälillä.
- Korttitilastojen toimialaluokituksessa on pyritty noudattamaan yleisiä määritelmiä mahdollisuuksien mukaan.
- Datasta on eroteltu kotimaisilla korteilla ulkomailla tehdyt ostokset omaksi kategoriakseen. Samalla on huomioitava, ettei saatavilla ole dataa ulkomaisten korttien käytöstä Suomessa.

## Kiitos!

Nordea Markets on Nordean kansainvälisen pääomamarkkinatoiminnan kaupallinen nimi.

Kulutusmittari-tutkimuksessa käytetään anonyymejä tilastoja volyymeistä eri tyyppisissä kaupoissa. Yksittäisiä kortteja tai niiden käyttäjiä ei seurata tai tunnisteta. Mikäli kortinhaltija ei kuitenkaan halua korttitapahtumiensa olevan mukana tilastollisessa tutkimuksessa, niiden poistaminen on mahdollista. Ohjeet löytyvät verkkosivuilta [nordea.fi/henkilotiedot](https://nordea.fi/henkilotiedot)

Korttimaksutapahtumat luokitellaan maksujärjestelmissä perustuen ISO 18245-standardin määrittelemiin toimialakoodeihin. Raportilla käytetyt luokittelut on koostettu standardin määrittelemistä toimialakoodeista vastaamaan yleisiä määritelmiä, muttei niitä voi suoraan verrata muihin standardoituihin luokittelujärjestelmiin

Oheiset tiedot on tarkoitettu taustatiedoksi vastaanottajan yksinomaiseen käyttöön. Annetut tiedot ja näkemykset edustavat Nordea Marketsin mielipidettä tiedotteessa mainittuna päivänä, ja niitä voidaan muuttaa ilman erillistä ilmoitusta. Tämä asiakirja ei ole täydellinen kuvaus tuotteesta tai siihen liittyvistä riskeistä, eikä sitä tulisi pitää sellaisena tai käyttää ilman vastaanottajan omaa harkintaa.

Oheisia tietoja ei ole tarkoitettu sijoitusneuvoksi, tarjoukseksi tai kehotukseksi antaa tarjous rahoitusvälineen ostamisesta tai myymisestä. Annetut tiedot eivät liity kenenkään yksittäisen vastaanottajan sijoitustavoitteisiin, taloudelliseen tilanteeseen tai erityistarpeisiin. Ennen sijoitus- tai luotonottopäätöksen tekemistä on suositeltavaa hankkia kulloiseenkin tilanteeseen soveltuvia asiantuntijaneuvoja. On tärkeää muistaa, että historiallinen kehitys ei ole tae tulevista tuotoista.

Nordea Markets ei ole eikä pyri olemaan vero-, kirjanpito- tai lainopillinen neuvonantaja missään toimipaikassaan.

Mikäli tämä asiakirja sisältää analyysin johdannaisen hinnasta tai markkinasta, ja se ei ole muutoin vapaa soveltuvasta U.S. Commodity Futures Trading Commission (CFTC) -regulaatiosta, se on hyväksytty jakeluun Yhdysvalloissa sellaisille Yhdysvaltalaisille asiakkaille (US persons), jotka ovat hyväksyttäviä sopimusosapuolia CFTC:n näkökulmasta. Nordea Bank Oyj on CFTC:ssä rekisteröity swap-diileri. Johdannaistransaktiot Yhdysvaltalaisien asiakkaiden kanssa on toteutettava Dodd-Frank Wall Street Reform:n ja Consumer Protection Act:n normien mukaan.

Tätä asiakirjaa ei saa jäljentää, jakaa eikä julkaista missään tarkoituksessa ilman Nordea Marketsin etukäteen antamaa kirjallista lupaa.

Nordea Bank Oyj, Satamaradankatu 5, 00020 NORDEA, kotipaikka Helsinki, Y-tunnus 2858394-9 Lisätietoa Nordeasta [www.nordea.com](https://www.nordea.com)